

รายได้ รายจ่าย และดุลงบประมาณของรัฐบาลมาเลเซีย Q4/2564

- รายได้รัฐบาล Q4/64 จำนวน 75.9 Bn MYR หดตัว 1.3% YoY แต่ขยายตัวถึง 47.5% QoQ หากพิจารณาปี 64 จำนวน 233.8 Bn MYR ขยายตัว 3.9% YoY
- รายจ่ายรัฐบาล Q4/64 จำนวน 76.8 Bn MYR ขยายตัว 3.9% YoY และ 5.6% QoQ หากพิจารณา ปี 64 จำนวน 294.9 Bn MYR ขยายตัว 7.3% YoY
- ดุลงบประมาณ Q4/64 ขาดดุล 0.9 Bn MYR เปลี่ยนสถานะจากที่เกินดุลในช่วงเดียวกันของปีก่อน แต่ขาดดุลลดลงมากจากไตรมาสก่อน หากพิจารณา ปี 64 ขาดดุล 61.1 Bn MYR ขาดดุลเพิ่มขึ้นมากจากปีก่อน

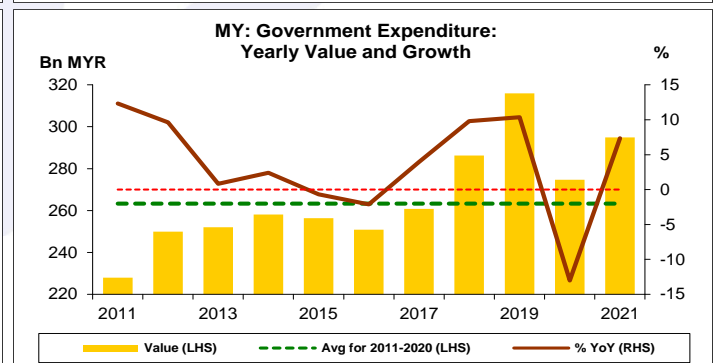
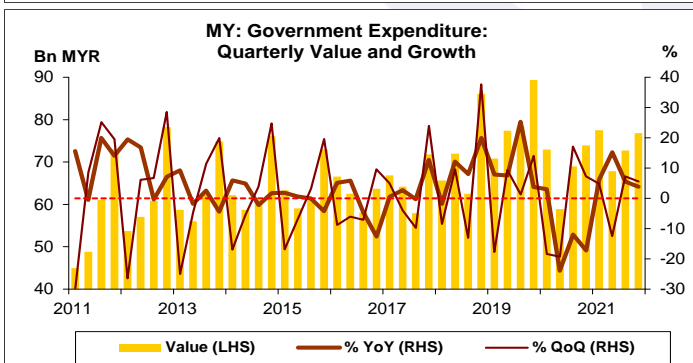
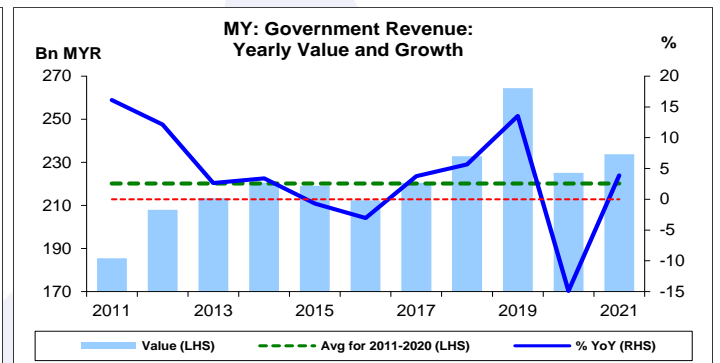
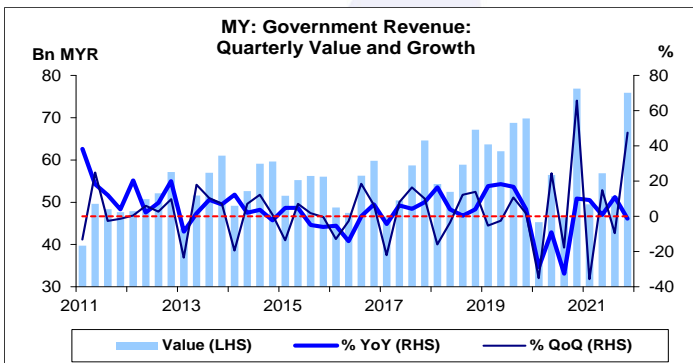
การประเมินอันดับค่า อิงค่าต่ำสุด ค่าเฉลี่ย และค่าสูงสุด (ปี 2554-64)

	All Periods		Same Periods		Latest
	Quarter	Year	YTD	Quarter	
Government Revenue	5	4	4	5	Dec-21
Government Expenditure	4	4	4	3	Dec-21
Operating Exp.	4	4	4	4	Dec-21
Development Exp.	3	5	5	2	Dec-21
Government Budgetary Balance	5	1	1	5	Dec-21

หมายเหตุ: 5 สูง 4 ค่อนข้างสูง 3 ปานกลาง 2 ค่อนข้างต่ำ 1 ต่ำ

อัตราการเปลี่ยนแปลงรายปี (ปี 2554-64)

%	Average YoY Growth	CAGR
Government Revenue	3.9	3.5
Government Expenditure	3.7	3.5
Operating Exp.	4.3	3.9
Development Exp.	2.7	1.9



ที่มา: Bank Negara Malaysia

หมายเหตุ: 1. ปีงบประมาณของมาเลเซีย คือ เดือน ม.ค.-ธ.ค.

2. CAGR คือ Compound Annual Growth Rate

3. อัตราแลกเปลี่ยนเฉลี่ย Q4/64 1 MYR = 7.9793 THB และ 1 USD = 4.1846 MYR

