

ผู้ต้องราชทัณฑ์ของไทย เดือน ก.ย. 2563

- ผู้ต้องราชทัณฑ์ เดือน ก.ย. 63 จำนวน 358,369 คน หดตัว 1.5% YoY และ 6.1% MoM

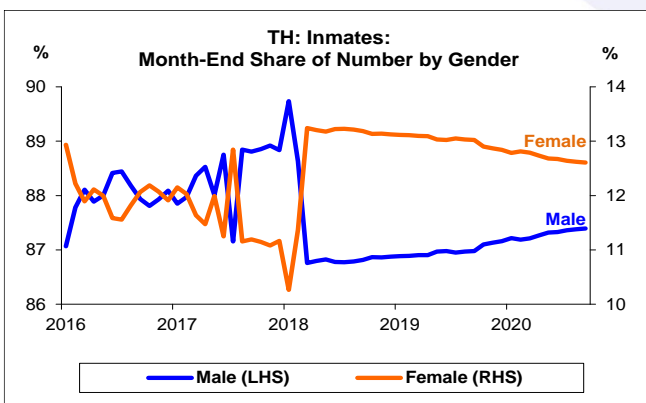
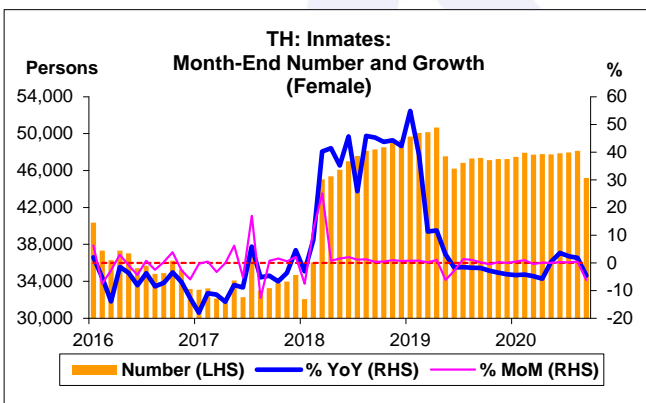
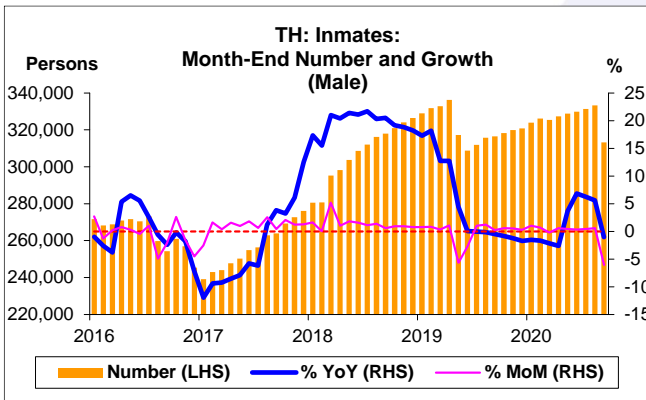
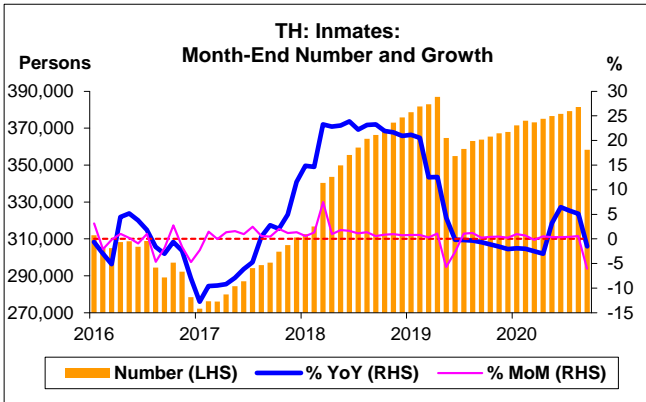
การประเมินอันดับค่า อิงค่าต่ำสุด ค่าเฉลี่ย และค่าสูงสุด (ปี 2553-63)

	All Periods			Same Periods		Latest
	Month	Quarter	Year	Quarter	Month	
Inmates	5	5	5	5	5	Sep-20
Male	5	5	5	5	5	Sep-20
Female	4	4	5	5	5	Sep-20

หมายเหตุ: 5 สูง 4 ค่อนข้างสูง 3 ปานกลาง 2 ค่อนข้างต่ำ 1 ต่ำ

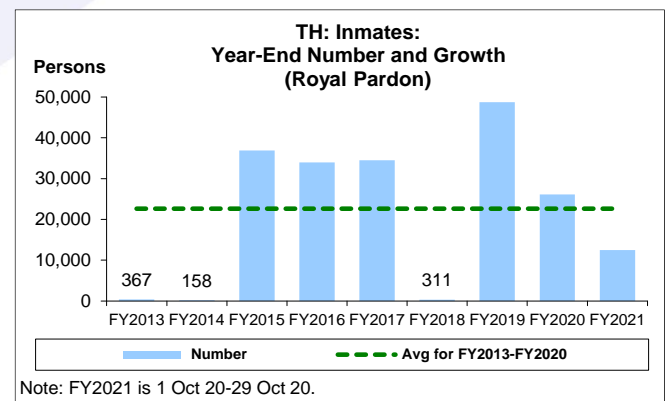
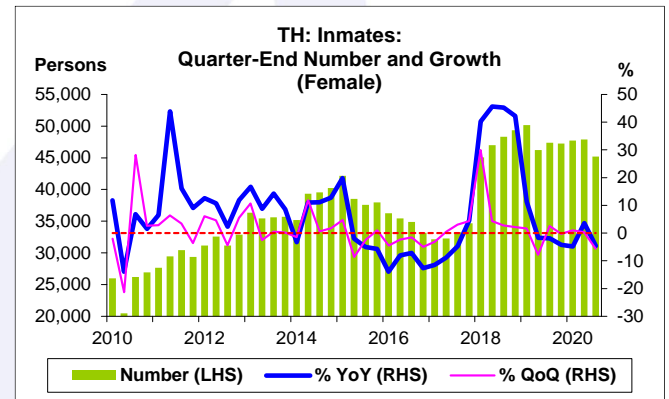
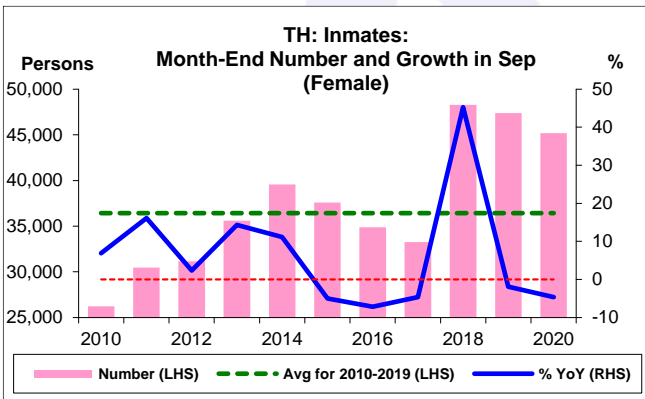
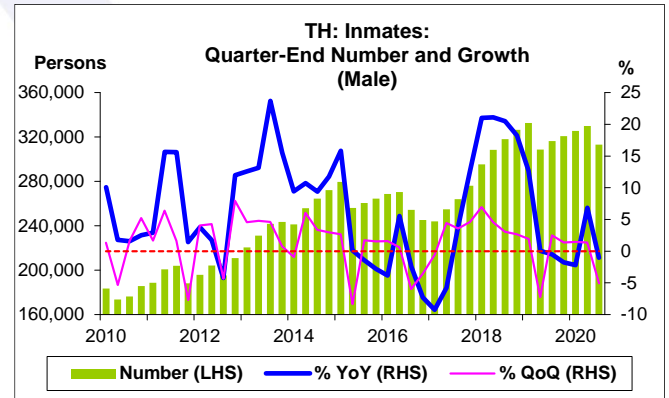
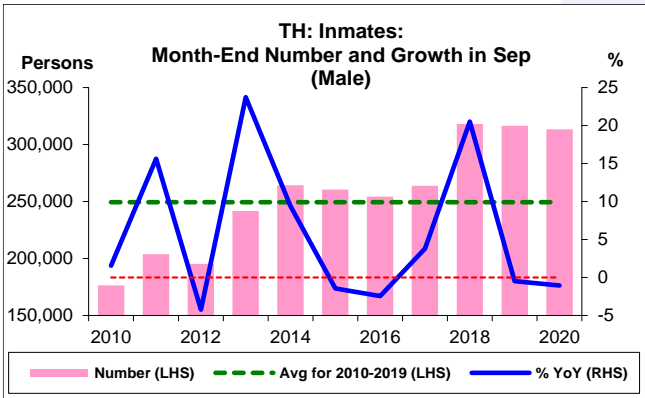
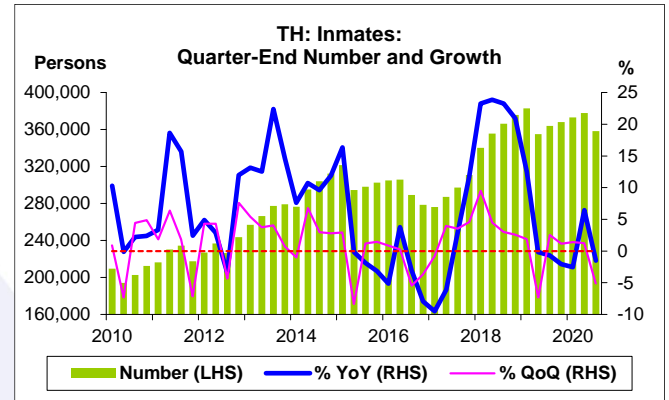
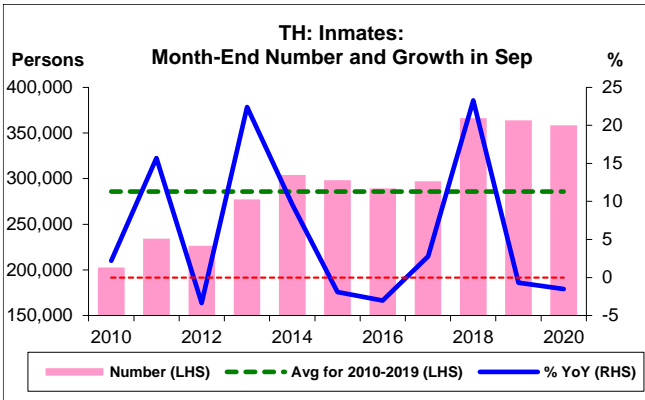
อัตราการเปลี่ยนแปลงรายปี (ปี 2553-62)

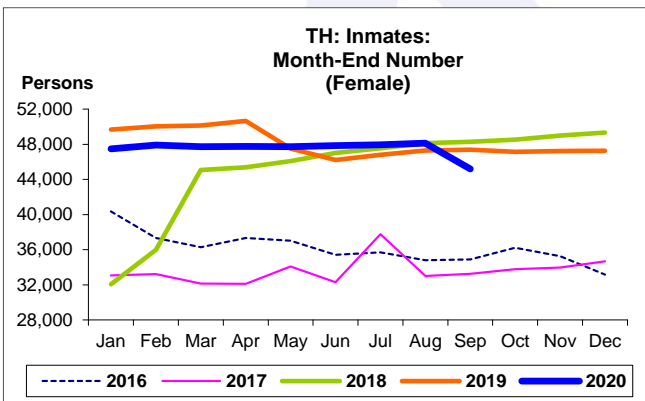
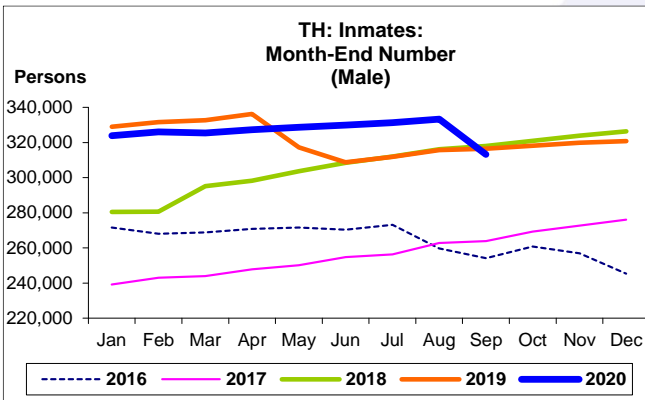
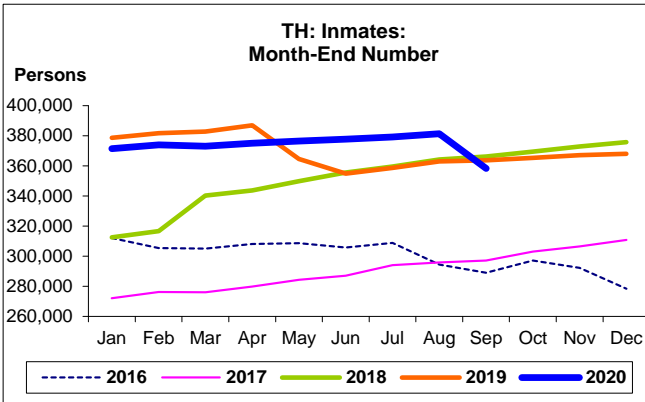
%	Average YoY Growth	CAGR
Inmates	6.3	5.9
Male	6.2	5.9
Female	6.8	6.5



ผู้ต้องราชทัณฑ์

- ผู้ต้องราชทัณฑ์ เดือน ก.ย. 63 จำนวน 358,369 คน หดตัว 1.5% YoY หดตัวเป็นครั้งแรก หลังจากขยายตัวติดต่อกัน 4 เดือน และหดตัว 6.1% MoM หดตัวเป็นครั้งแรก หลังจากขยายตัวติดต่อกัน 5 เดือน
- ผู้ต้องราชทัณฑ์ แบ่งเป็น ผู้ต้องราชทัณฑ์ชาย และผู้ต้องราชทัณฑ์หญิง โดยเดือน ก.ย. 63 คิดเป็น 87.4% และ 12.6% ของผู้ต้องราชทัณฑ์ทั้งหมด ตามลำดับ
- ผู้ต้องราชทัณฑ์ชาย เดือน ก.ย. 63 จำนวน 313,185 คน หดตัว 1.0% YoY หดตัวเป็นครั้งแรก หลังจากขยายตัวติดต่อกัน 4 เดือน และหดตัว 6.0% MoM หดตัวเป็นครั้งแรก หลังจากขยายตัวติดต่อกัน 5 เดือน
- ผู้ต้องราชทัณฑ์หญิง เดือน ก.ย. 63 จำนวน 45,184 คน หดตัว 4.6% YoY หดตัวเป็นครั้งแรก หลังจากขยายตัวติดต่อกัน 4 เดือน และหดตัว 6.2% MoM





ผู้ต้องราชทัณฑ์:

จุดสูงสุดและต่ำสุดในแต่ละช่วงเวลา ในระยะเวลา 11 ปี (ปี 2553-63)

Persons	ค่าปัจจุบัน	% จาก ค่าสูงสุด	% จาก ค่าต่ำสุด	ค่าสูงสุด	Date	ค่าต่ำสุด	Date
Inmates							
เทียบกับทุกช่วงเวลา							
ก.ย. 63	358,369	-7.4	84.7	386,902	เม.ย. 62	194,016	มิ.ย. 53
Q3/63	358,369	-6.4	84.7	382,895	Q1/62	194,016	Q2/53
2562	367,993	-2.1	77.3	375,763	2561	207,496	2552
เทียบกับช่วงเวลาเดียวกัน							
ก.ย. 63	358,369	-2.2	76.9	366,316	ก.ย. 61	202,617	ก.ย. 53
Q3/63	358,369	-2.2	76.9	366,316	Q3/61	202,617	Q3/53
Male							
เทียบกับทุกช่วงเวลา							
ก.ย. 63	313,185	-6.9	83.6	336,235	เม.ย. 62	170,610	ก.ค. 53
Q3/63	313,185	-5.9	80.5	332,751	Q1/62	173,554	Q2/53
2562	320,737	-1.7	77.2	326,439	2561	180,981	2552
เทียบกับช่วงเวลาเดียวกัน							
ก.ย. 63	313,185	-1.5	77.5	318,019	ก.ย. 61	176,397	ก.ย. 53
Q3/63	313,185	-1.5	77.5	318,019	Q3/61	176,397	Q3/53
Female							
เทียบกับทุกช่วงเวลา							
ก.ย. 63	45,184	-10.8	120.8	50,667	เม.ย. 62	20,462	มิ.ย. 53
Q3/63	45,184	-9.9	120.8	50,144	Q1/62	20,462	Q2/53
2562	47,256	-4.2	78.2	49,324	2561	26,515	2552
เทียบกับช่วงเวลาเดียวกัน							
ก.ย. 63	45,184	-6.4	72.3	48,297	ก.ย. 61	26,220	ก.ย. 53
Q3/63	45,184	-6.4	72.3	48,297	Q3/61	26,220	Q3/53