

สินเชื่อส่วนบุคคลของธนาคารพาณิชย์ในประเทศไทย เดือน มี.ค. 2561

- เดือน มี.ค. 61 สินเชื่อส่วนบุคคลของธนาคารพาณิชย์ จำนวน 2,472.3 Bn THB ขยายตัว 5.4% YoY แต่หดตัว 0.1% QoQ
- เดือน มี.ค. 61 สินเชื่อเพื่อที่อยู่อาศัย สินเชื่อบัตรเครดิต และสินเชื่อส่วนบุคคลที่ไม่มีหลักประกัน คิดเป็น 85.1% 8.6% และ 6.3% ของสินเชื่อส่วนบุคคลของ ธพ. ทั้งหมด ตามลำดับ
- เดือน มี.ค. 61 สินเชื่อส่วนบุคคลของ ธพ. คิดเป็น 21.3% ของสินเชื่อรวมของ ธพ.

การประเมินอันดับค่า อิงค่าต่ำสุด ค่าเฉลี่ย และค่าสูงสุด (ปี 2551-61)

	All Periods		Same Periods	Latest
	Quarter	Year	Quarter	
Personal Loans of Commercial Banks	5	5	5	Mar-18
Housing Loans	5	5	5	Mar-18
Credit Card Loans	5	5	5	Mar-18
Unsecured Personal Loans	4	4	4	Mar-18

หมายเหตุ: **5** สูง **4** ค่อนข้างสูง **3** ปานกลาง **2** ค่อนข้างต่ำ **1** ต่ำ

อัตราการเปลี่ยนแปลงรายปี (ปี 2551-60)

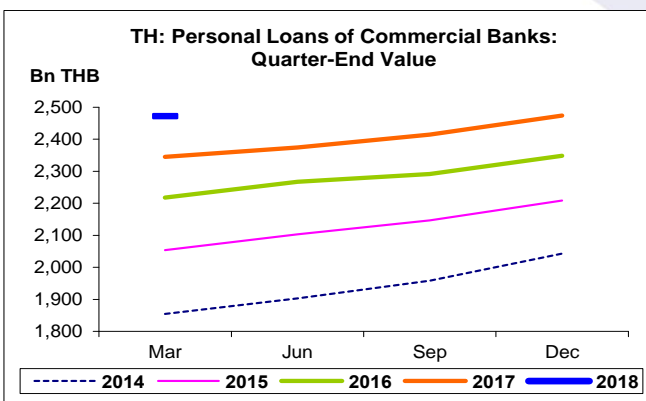
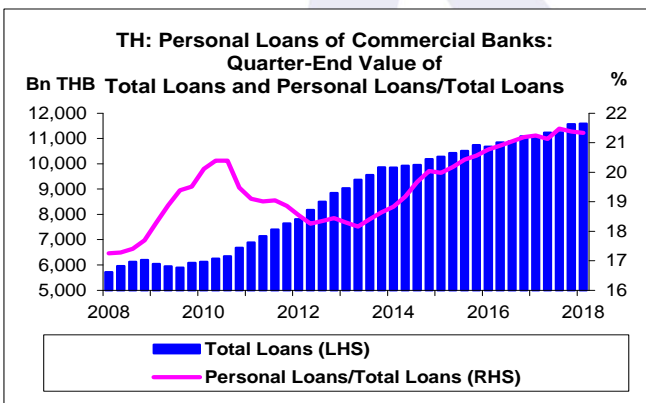
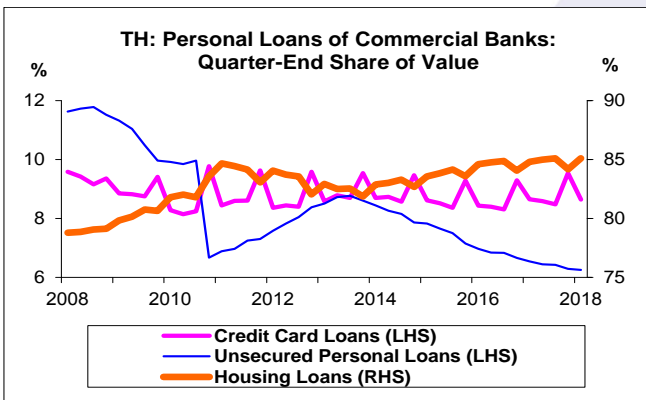
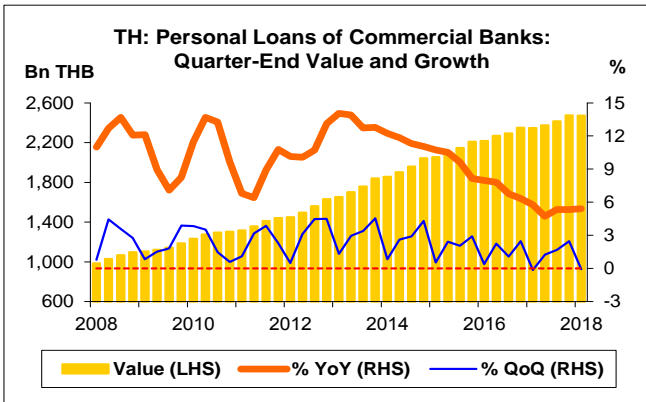
%	Average YoY Growth	CAGR
Personal Loans of Commercial Banks	9.8	9.7
Housing Loans	10.5	10.4
Credit Card Loans	9.4	9.4
Unsecured Personal Loans	4.6	3.4

ที่มา: ธนาคารแห่งประเทศไทย (ธปท.)

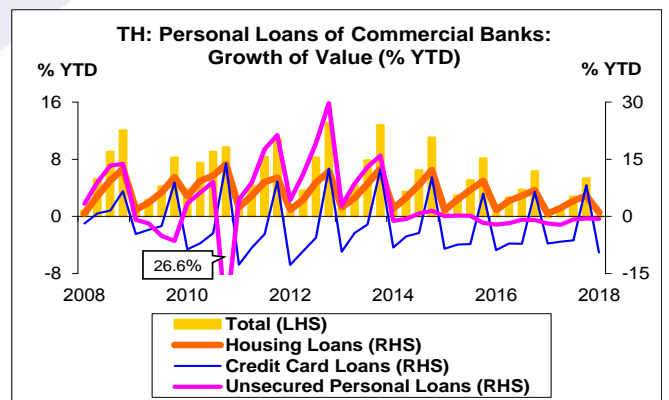
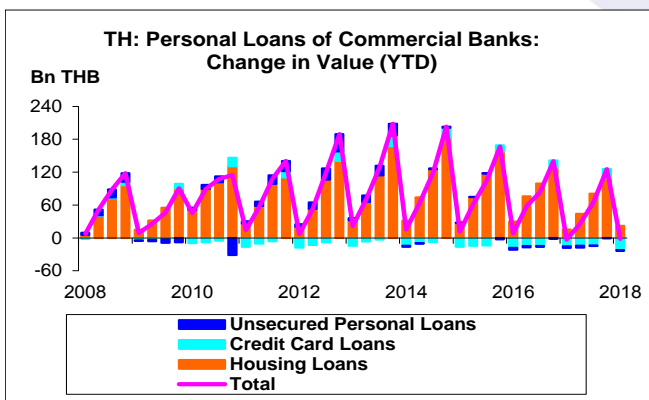
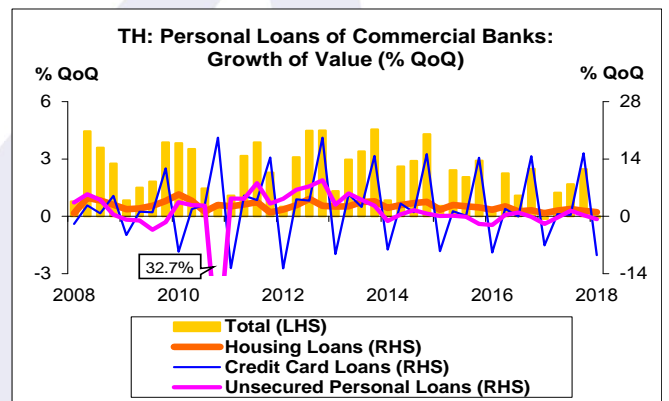
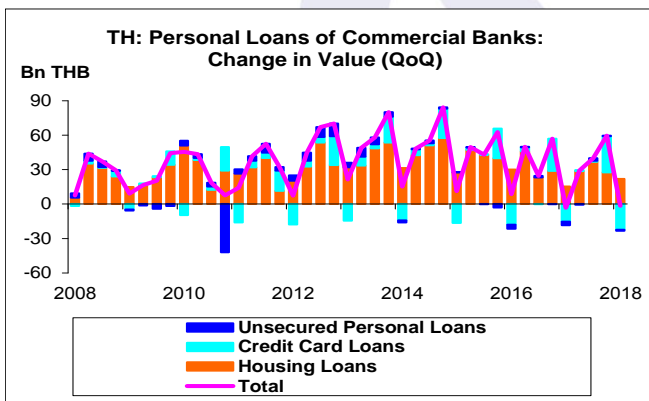
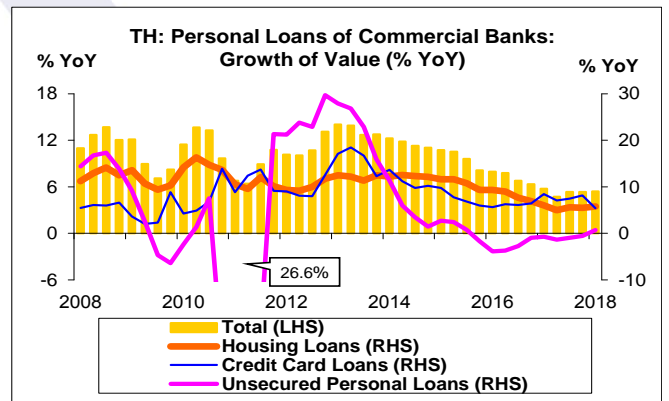
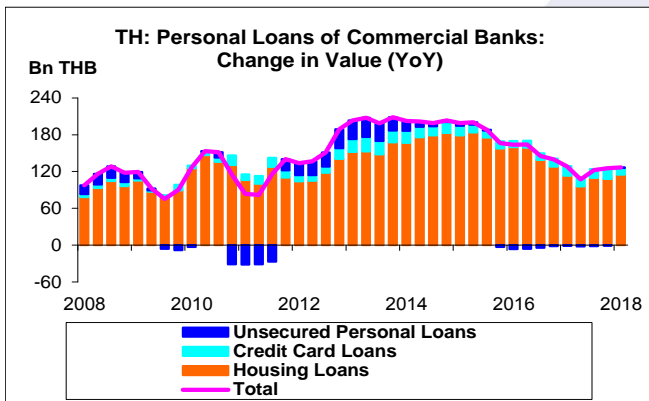
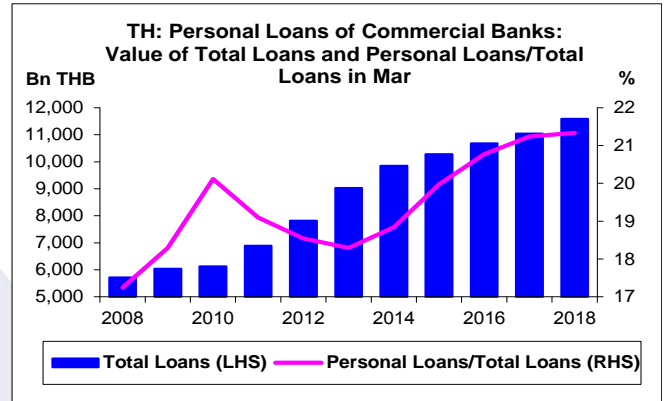
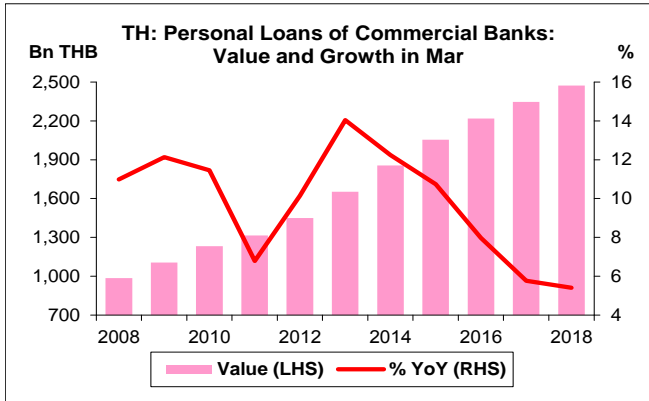
หมายเหตุ: 1. สินเชื่อส่วนบุคคลของธนาคารพาณิชย์ (ธพ.) เป็นข้อมูลรายไตรมาส

2. ธนาคารแห่งประเทศไทยได้ปรับข้อมูลตั้งแต่เดือน พ.ย. 53 เนื่องจากพบว่า ที่ผ่านมา ธพ. บางแห่งส่งข้อมูลที่ไม่ตรงกับนิยามของสินเชื่อส่วนบุคคลที่ไม่มีหลักประกัน ส่งผลให้สินเชื่อลดลงมาก

3. CAGR คือ Compound Annual Growth Rate



- สินเชื่อส่วนบุคคลของ ธพ. เดือน มี.ค. 61 จำนวน 2,472.3 Bn THB เพิ่มขึ้น 126.9 Bn THB ขยายตัว 5.4% YoY ขยายตัวติดต่อกันเป็นไตรมาสที่ 41 หากเทียบกับเดือน ธ.ค. 60 ลดลง 1.5 Bn THB หดตัว 0.1% QoQ หดตัวเป็นครั้งแรก หลังจากขยายตัวติดต่อกัน 3 ไตรมาส
- สินเชื่อส่วนบุคคลของ ธพ. ประกอบด้วย สินเชื่อเพื่อที่อยู่อาศัย สินเชื่อบัตรเครดิต และสินเชื่อส่วนบุคคลที่ไม่มีหลักประกัน โดยเดือน มี.ค. 61 คิดเป็น 85.1% 8.6% และ 6.3% ของสินเชื่อส่วนบุคคลของ ธพ. ทั้งหมด ตามลำดับ
- สินเชื่อเพื่อที่อยู่อาศัย สินเชื่อบัตรเครดิต และสินเชื่อส่วนบุคคลที่ไม่มีหลักประกันเดือน มี.ค. 61 จำนวน 2,104.1 213.7 และ 154.5 Bn THB เพิ่มขึ้น 114.9 10.9 และ 1.1 Bn THB ขยายตัว 5.8% YoY 5.4% YoY และ 0.7% YoY ตามลำดับ ทั้งนี้ สินเชื่อเพื่อที่อยู่อาศัย สูงสุดนับตั้งแต่ Q1/51
- หากเทียบกับเดือน ธ.ค. 60 สินเชื่อเพื่อที่อยู่อาศัย เพิ่มขึ้น 21.9 Bn THB ขยายตัว 1.1% QoQ แต่ สินเชื่อบัตรเครดิต และสินเชื่อส่วนบุคคลที่ไม่มีหลักประกัน ลดลง 22.3 และ 1.0 Bn THB หดตัว 9.5% QoQ และ 0.7% QoQ ตามลำดับ
- เดือน มี.ค. 61 สินเชื่อส่วนบุคคลของ ธพ. คิดเป็น 21.3% ของสินเชื่อรวมของ ธพ. ทั้งนี้ สินเชื่อรวมของ ธพ. เดือน มี.ค. 61 จำนวน 11,587.3 Bn THB



สินเชื่อส่วนบุคคลของธนาคารพาณิชย์ในไทย:
จุดสูงสุดและต่ำสุดในแต่ละช่วงเวลา ในระยะเวลา 11 ปี (ปี 2551-61)

Bn THB	ค่าปัจจุบัน	% จาก ค่าสูงสุด	% จาก ค่าต่ำสุด	ค่าสูงสุด	Date	ค่าต่ำสุด	Date
Personal Loans of Commercial Banks							
เทียบกับทุกช่วงเวลา							
Q1/61	2,472.3	-0.1	150.8	2,473.8	Q4/60	985.7	Q1/51
2560	2,473.8	-	125.7	2,473.8	2560	1,096.1	2551
เทียบกับช่วงเวลาเดียวกัน							
Q1/61	2,472.3	-	150.8	2,472.3	Q1/61	985.7	Q1/51