

ราคาขายปลีกเชื้อเพลิงสำเร็จรูปที่สำคัญของไทย เดือน ม.ค. 2567

- ราคา ULG95 เดือน ม.ค. 67 เฉลี่ย 43.55 THB/Litre เพิ่มขึ้น 1.4% YoY และ 0.9% MoM
- ราคา HSD เดือน ม.ค. 67 เฉลี่ย 29.94 THB/Litre ลดลง 14.3% YoY แต่ทรงตัว MoM
- ราคา Gasohol 95 เดือน ม.ค. 67 เฉลี่ย 35.64 THB/Litre เพิ่มขึ้น 0.3% YoY และ 1.1% MoM
- ราคา Gasohol 91 เดือน ม.ค. 67 เฉลี่ย 33.89 THB/Litre ลดลง 3.9% YoY แต่เพิ่มขึ้น 1.2% MoM
- ราคา Gasohol E20 เดือน ม.ค. 67 เฉลี่ย 33.55 THB/Litre ลดลงเพียง 0.2% YoY แต่เพิ่มขึ้น 1.2% MoM
- ราคา Gasohol E85 เดือน ม.ค. 67 เฉลี่ย 33.70 THB/Litre ลดลง 1.0% YoY แต่เพิ่มขึ้น 1.2% MoM

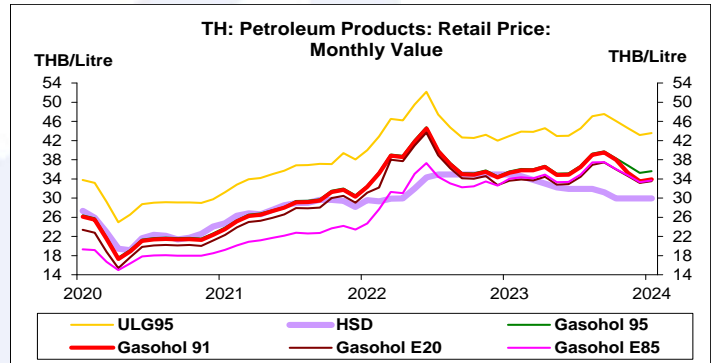
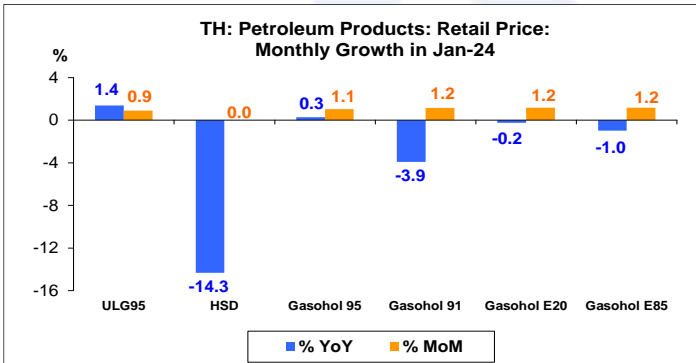
การประเมินอันดับค่า อิงค่าต่ำสุด ค่าเฉลี่ย และค่าสูงสุด (ปี 2557-67)

	All Periods			Same Periods			Latest
	Month	Quarter	Year	YTD	Quarter	Month	
Petroleum Products: Retail Price							
ULG95	4	4	5	4	5	4	Jan-24
HSD	4	4	5	4	4	4	Jan-24
Gasohol 95	4	4	5	4	5	4	Jan-24
Gasohol 91	4	4	5	4	5	4	Jan-24
Gasohol E20	4	4	5	5	5	5	Jan-24
Gasohol E85	5	5	5	5	5	5	Jan-24

หมายเหตุ: 5 สูง 4 ค่อนข้างสูง 3 ปานกลาง 2 ค่อนข้างต่ำ 1 ต่ำ

อัตราการเปลี่ยนแปลงรายปี (ปี 2557-66)

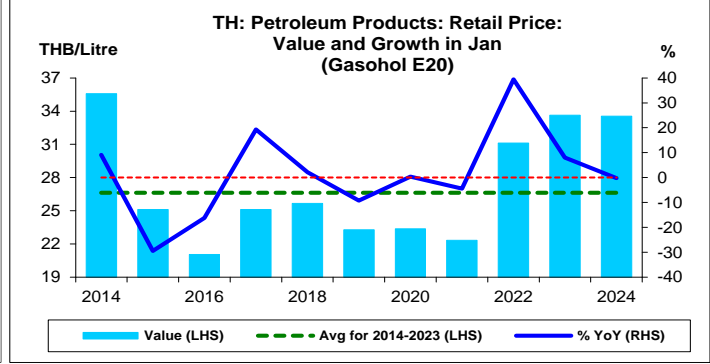
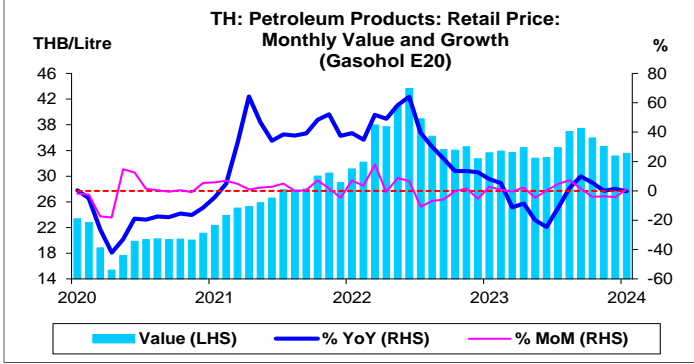
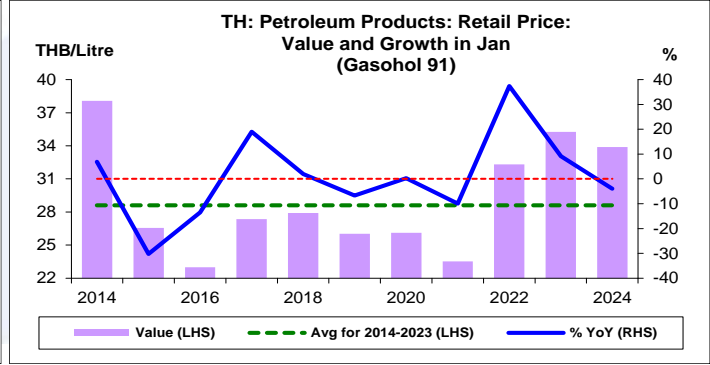
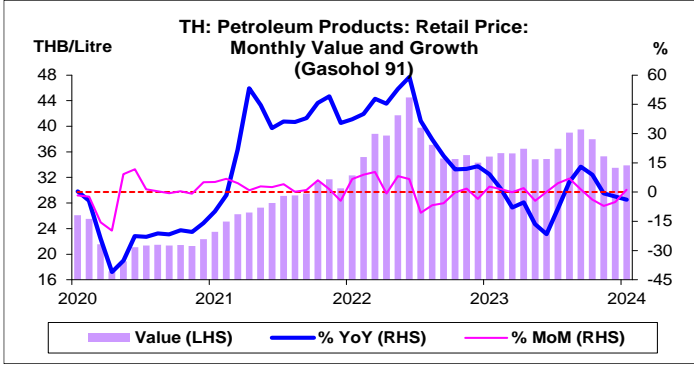
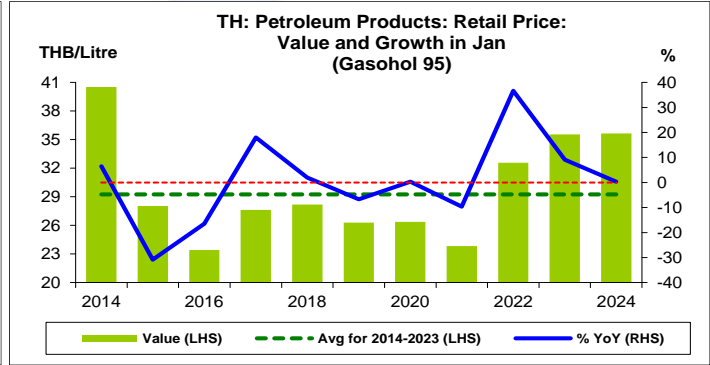
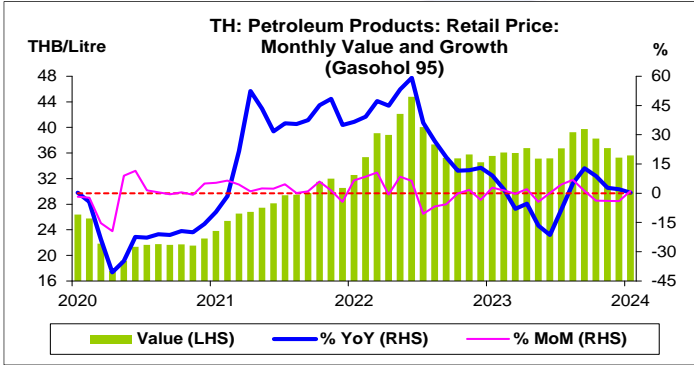
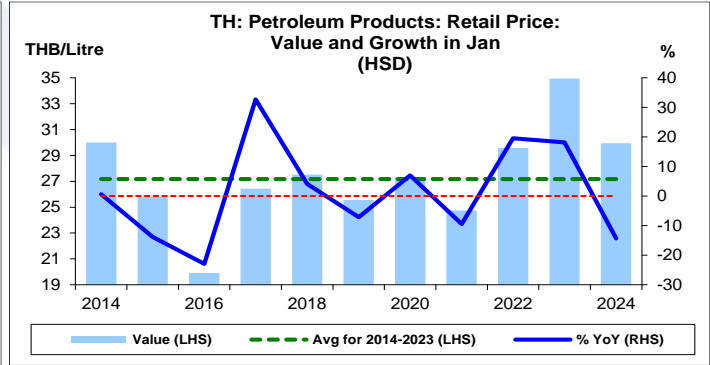
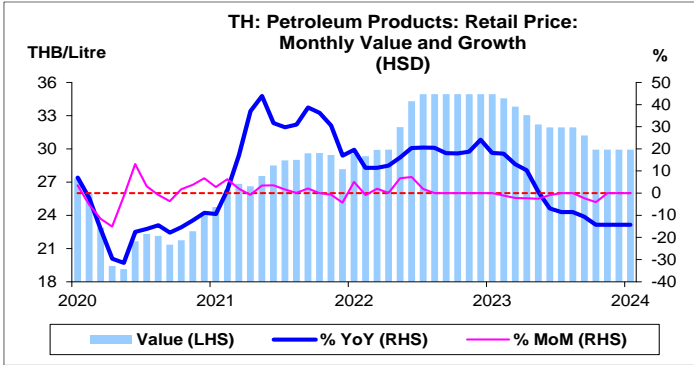
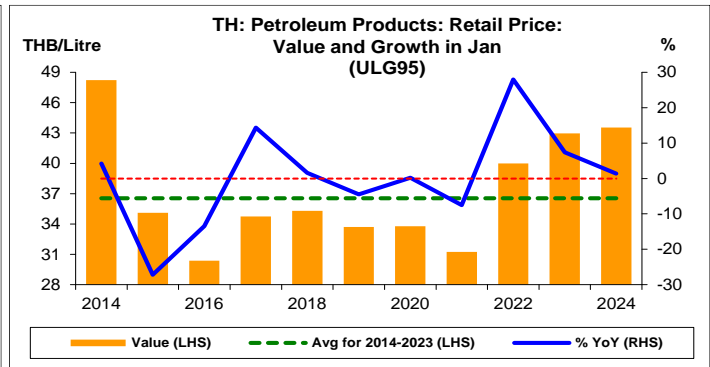
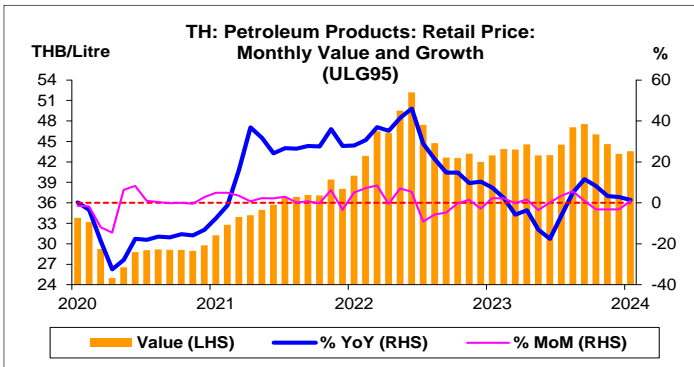
%	Average YoY Growth	CAGR
Petroleum Products: Retail Price		
ULG95	0.7	-0.4
HSD	1.5	0.7
Gasohol 95	1.2	-0.6
Gasohol 91	1.6	0.0
Gasohol E20	2.0	0.2
Gasohol E85	5.7	4.3

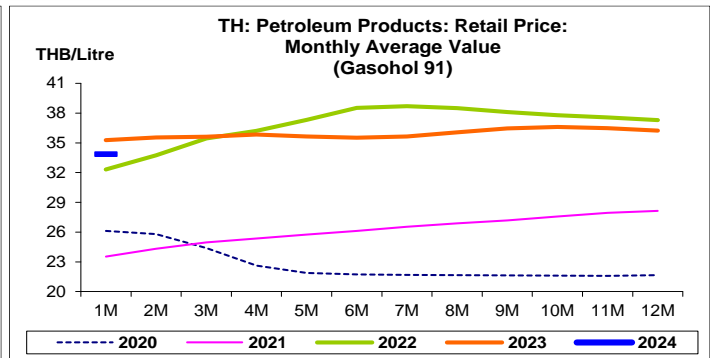
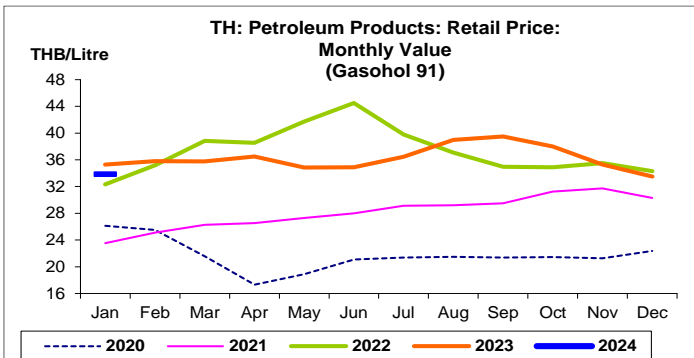
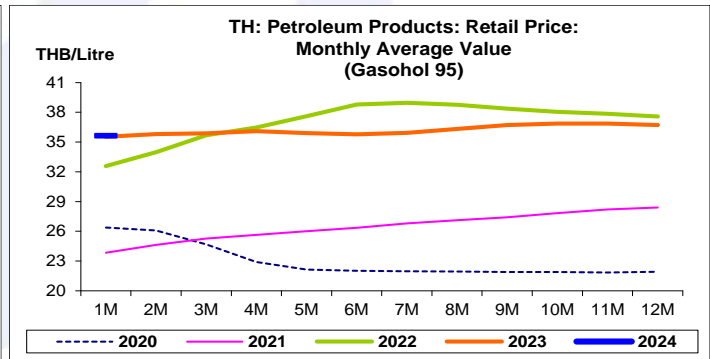
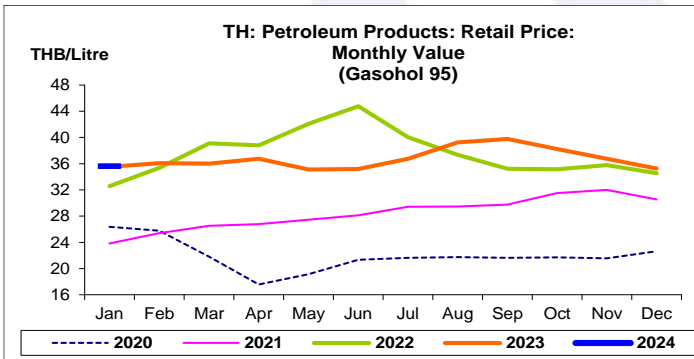
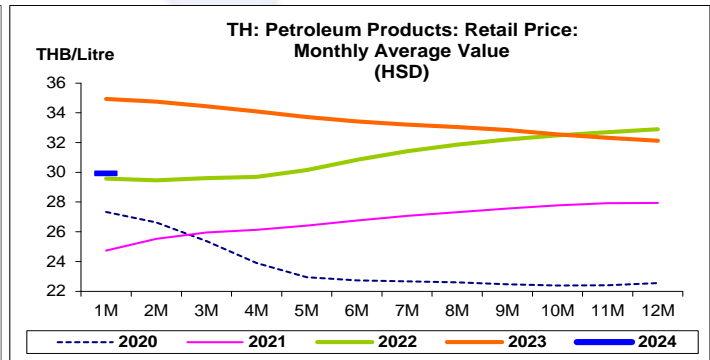
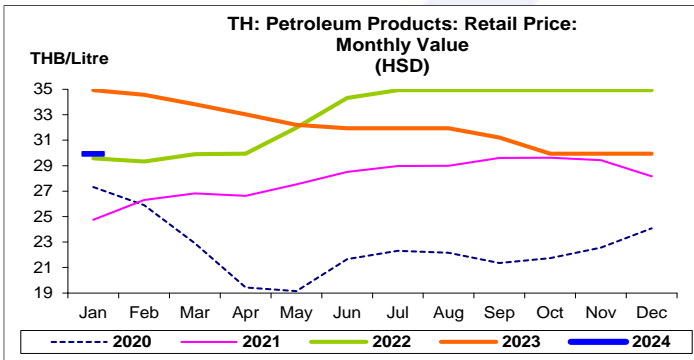
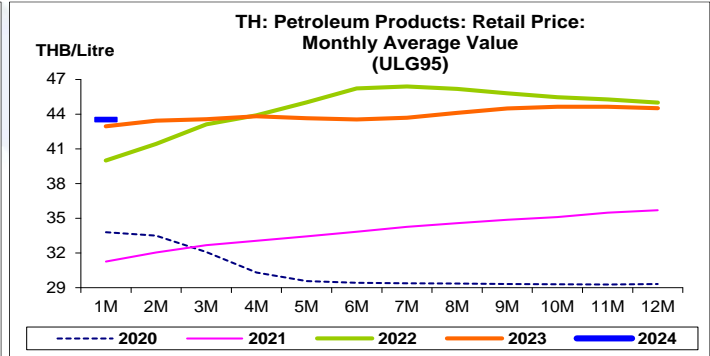
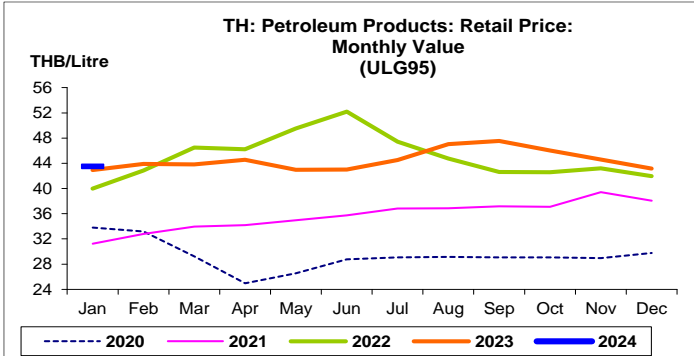
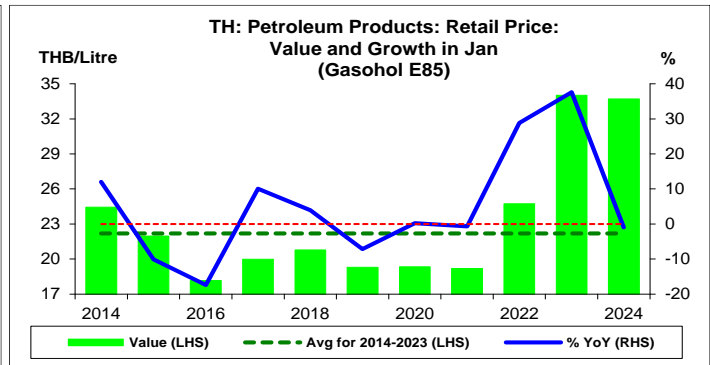
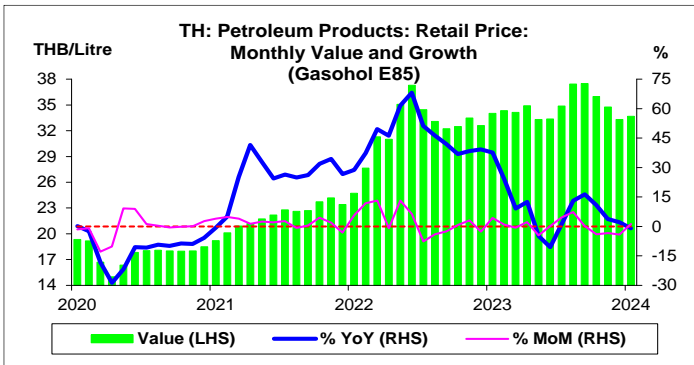


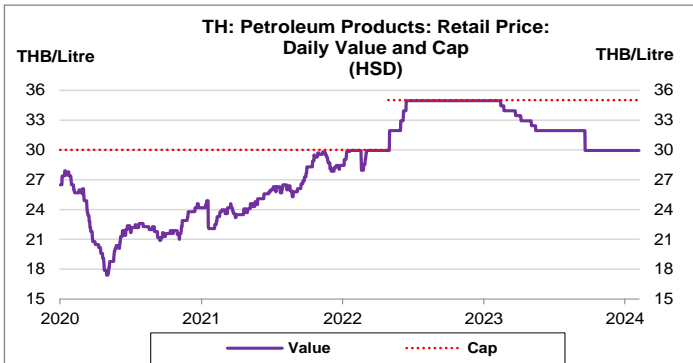
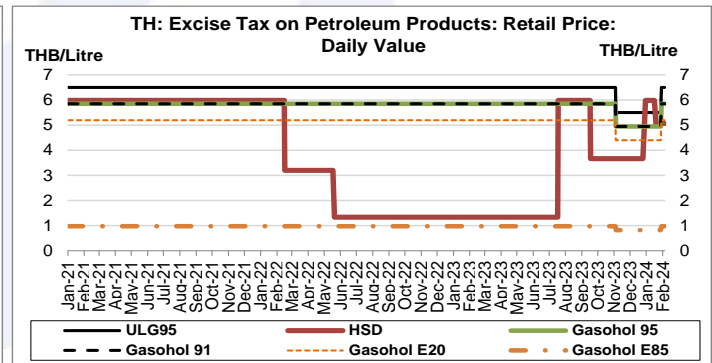
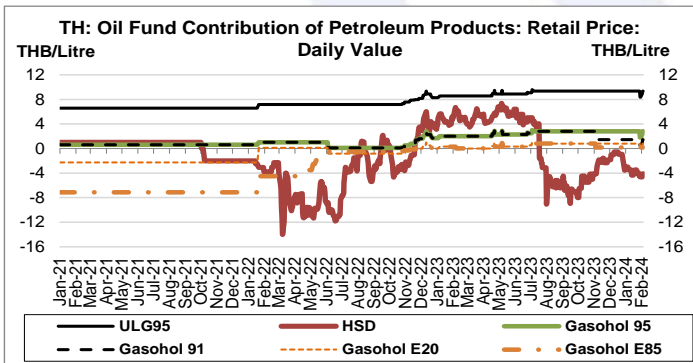
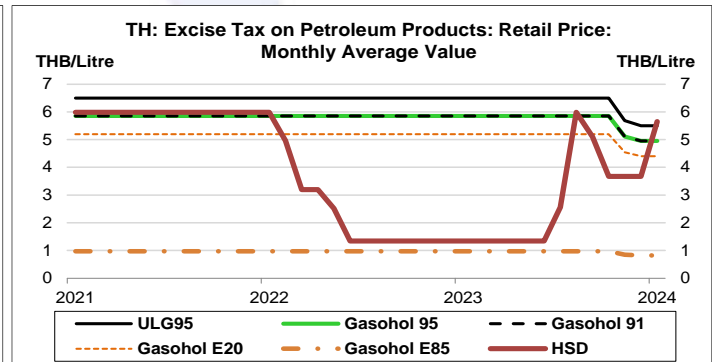
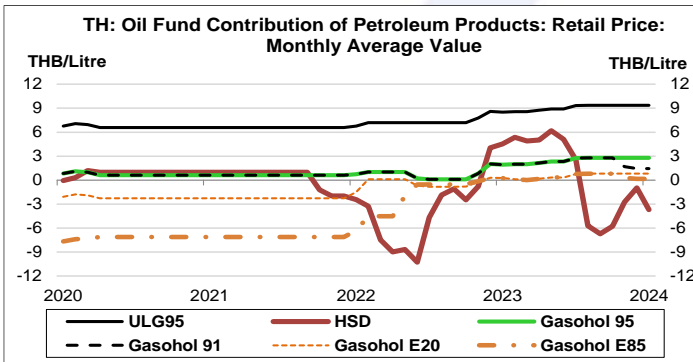
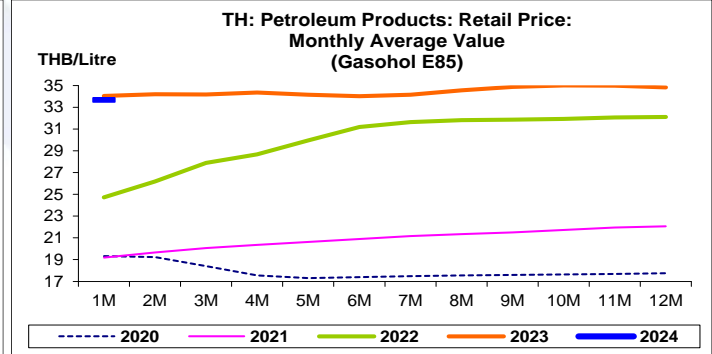
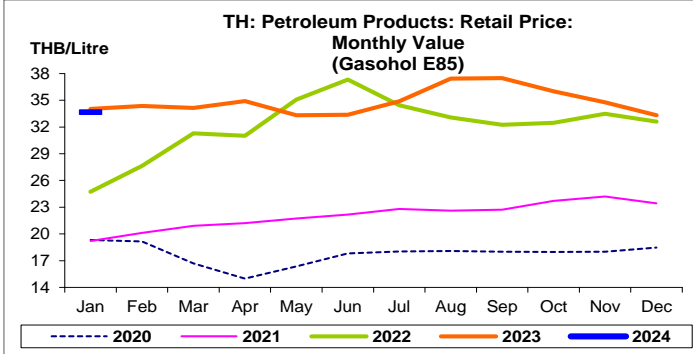
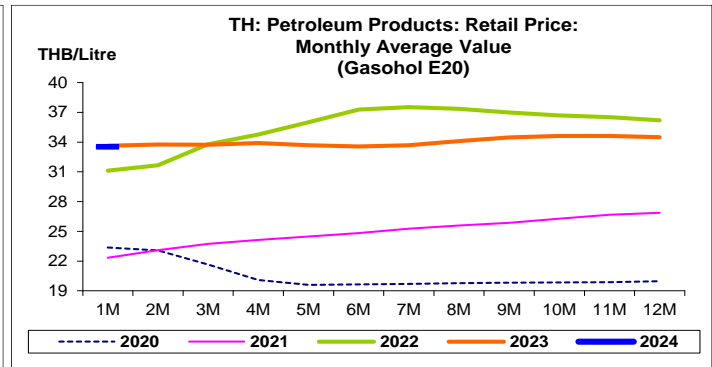
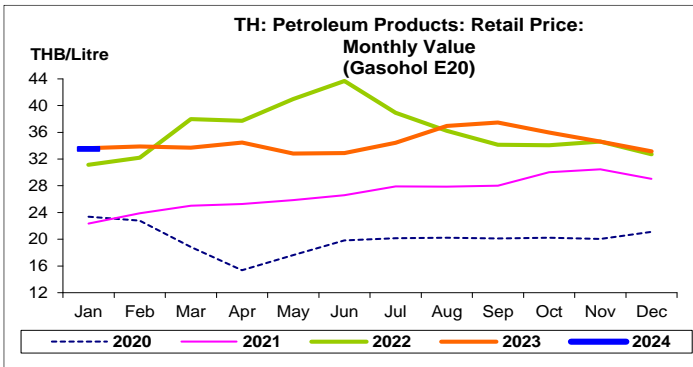
ที่มา: สำนักงานนโยบายและแผนพลังงาน (EPPO)

หมายเหตุ: 1. ราคาขายปลีกเชื้อเพลิงสำเร็จรูป หมายถึง ราคาน้ำมันเชื้อเพลิงสำเร็จรูปในเขตกรุงเทพฯ และปริมณฑล ของ บริษัท ปตท. จำกัด (มหาชน)

2. CAGR คือ Compound Annual Growth Rate









ราคาขายปลีกน้ำมันสำเร็จรูป:
จุดสูงสุดและต่ำสุดในแต่ละช่วงเวลา ในระยะเวลา 11 ปี (ปี 2557-67)

THB/Litre	ค่าปัจจุบัน	% ค่าสูงสุด	% ค่าต่ำสุด	ค่าสูงสุด	Date	ค่าต่ำสุด	Date
ULG95							
เทียบกับทุกช่วงเวลา							
ม.ค. 67	43.55	-16.6	74.3	52.19	มี.ย. 65	24.98	เม.ย. 63
Q4/66	44.60	-9.5	66.6	49.31	Q2/65	26.77	Q2/63
2566	44.51	-4.1	51.9	46.43	2557	29.31	2563
เทียบกับช่วงเวลาเดียวกัน							
ม.ค. 67	43.55	-9.7	43.4	48.22	ม.ค. 57	30.37	ม.ค. 59
Q4/66	44.60	-	52.4	44.60	Q4/66	29.28	Q4/63
HSD							
เทียบกับทุกช่วงเวลา							
ม.ค. 67	29.94	-14.3	56.4	34.94	ก.ค. 65	19.14	พ.ค. 63
Q4/66	29.94	-14.3	49.2	34.94	Q3/65	20.07	Q2/63
2566	32.12	-2.3	42.5	32.89	2565	22.55	2563
เทียบกับช่วงเวลาเดียวกัน							
ม.ค. 67	29.94	-14.3	50.4	34.94	ม.ค. 66	19.91	ม.ค. 59
Q4/66	29.94	-14.3	32.6	34.94	Q4/65	22.58	Q4/58
Gasohol 95							
เทียบกับทุกช่วงเวลา							
ม.ค. 67	35.64	-20.4	102.8	44.78	มี.ย. 65	17.57	เม.ย. 63
Q4/66	36.77	-12.3	89.9	41.90	Q2/65	19.36	Q2/63
2566	36.73	-5.4	67.6	38.83	2557	21.92	2563
เทียบกับช่วงเวลาเดียวกัน							
ม.ค. 67	35.64	-12.1	52.2	40.53	ม.ค. 57	23.41	ม.ค. 59
Q4/66	36.77	-	67.4	36.77	Q4/66	21.97	Q4/63
Gasohol 91							
เทียบกับทุกช่วงเวลา							
ม.ค. 67	33.89	-23.9	95.9	44.51	มี.ย. 65	17.30	เม.ย. 63
Q4/66	35.60	-14.4	86.5	41.60	Q2/65	19.09	Q2/63
2566	36.24	-2.9	67.4	37.30	2565	21.65	2563
เทียบกับช่วงเวลาเดียวกัน							
ม.ค. 67	33.89	-11.0	47.4	38.08	ม.ค. 57	22.99	ม.ค. 59
Q4/66	35.60	-	64.1	35.60	Q4/66	21.70	Q4/63
Gasohol E20							
เทียบกับทุกช่วงเวลา							
ม.ค. 67	33.55	-23.2	118.1	43.67	มี.ย. 65	15.38	เม.ย. 63
Q4/66	34.58	-15.2	96.2	40.79	Q2/65	17.62	Q2/63
2566	34.50	-4.7	72.7	36.20	2565	19.97	2563
เทียบกับช่วงเวลาเดียวกัน							
ม.ค. 67	33.55	-5.7	59.4	35.58	ม.ค. 57	21.05	ม.ค. 59
Q4/66	34.58	-	69.0	34.58	Q4/66	20.46	Q4/63
Gasohol E85							
เทียบกับทุกช่วงเวลา							
ม.ค. 67	33.70	-10.1	125.0	37.49	ก.ย. 66	14.98	เม.ย. 63
Q4/66	34.69	-5.2	111.8	36.60	Q3/66	16.38	Q2/63
2566	34.83	-	96.3	34.83	2566	17.74	2563
เทียบกับช่วงเวลาเดียวกัน							
ม.ค. 67	33.70	-1.0	85.6	34.03	ม.ค. 66	18.16	ม.ค. 59
Q4/66	34.69	-	91.1	34.69	Q4/66	18.15	Q4/63