

**เงินฝาก และสินเชื่อของสถาบันการเงินมาเลเซีย เดือน มิ.ย. 2566**

- เดือน มิ.ย. 66 เงินฝากของสถาบันการเงิน จำนวน 2,400.2 Bn MYR ขยายตัว 5.9% YoY 0.05% MoM และ 2.0% YTD ส่วนสินเชื่อ จำนวน 2,052.8 Bn MYR ขยายตัว 4.4% YoY 0.2% MoM และ 1.4% YTD โดย L/D Ratio อยู่ที่ 85.5%
- เดือน มิ.ย. 66 เงินฝากของธนาคารพาณิชย์ จำนวน 1,596.9 Bn MYR ขยายตัว 4.6% YoY และ 2.7% YTD แต่หดตัว 0.4% MoM ส่วนสินเชื่อ จำนวน 1,225.1 Bn MYR ขยายตัว 1.2% YoY 0.2% MoM และ 0.7% YTD โดย L/D Ratio อยู่ที่ 51.6%
- เดือน มิ.ย. 66 เงินฝากของธนาคารอิสลาม จำนวน 777.9 Bn MYR ขยายตัว 8.8% YoY 0.8% MoM และ 0.5% YTD ส่วนสินเชื่อ จำนวน 819.0 Bn MYR ขยายตัว 9.4% YoY 0.2% MoM และ 2.4% YTD โดย L/D Ratio อยู่ที่ 105.3%
- เดือน มิ.ย. 66 เงินฝากของวณิชธนกิจ จำนวน 25.4 Bn MYR ขยายตัว 0.4% YoY 2.6% MoM และ 1.3% YTD ส่วนสินเชื่อ จำนวน 8.7 Bn MYR ขยายตัว 16.7% YoY 2.1% MoM และ 5.7% YTD โดย L/D Ratio อยู่ที่ 34.2%

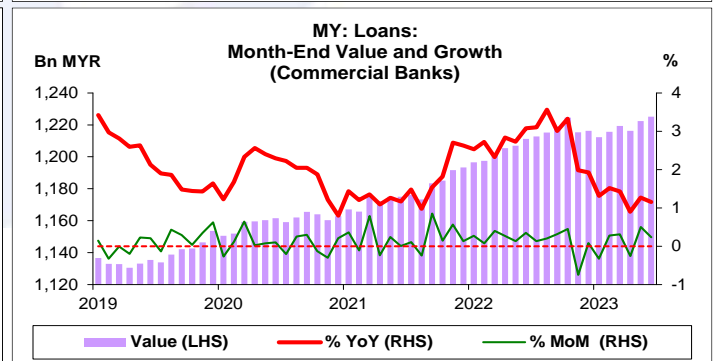
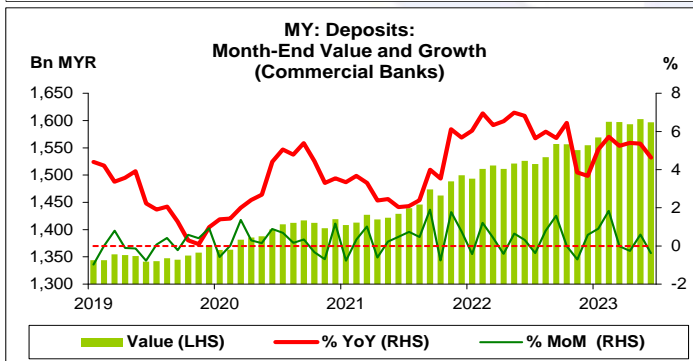
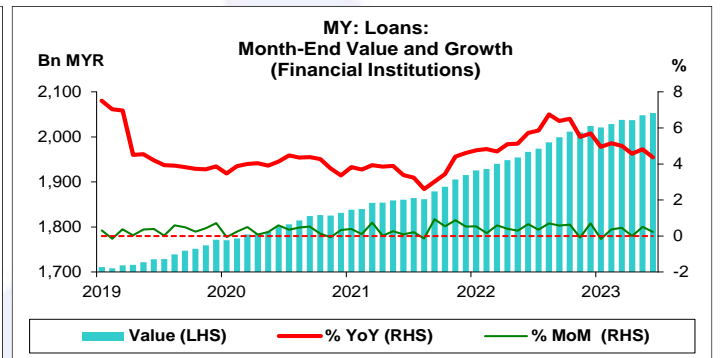
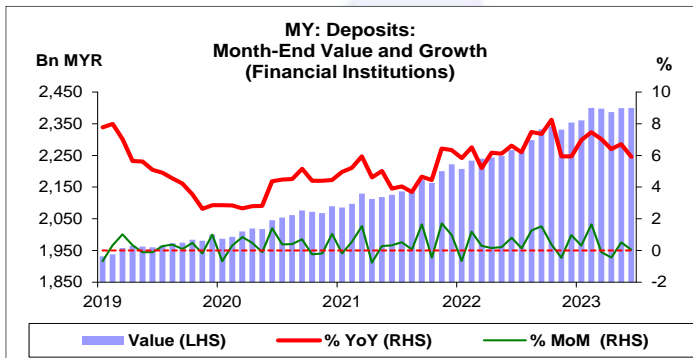
**การประเมินอันดับค่า อิงค่าต่ำสุด ค่าเฉลี่ย และค่าสูงสุด (ปี 2556-66)**

	All Periods			Same Periods		Latest
	Month	Quarter	Year	Quarter	Month	
<b>Deposits</b>	5	5	5	5	5	Jun-23
<b>Loans</b>	5	5	5	5	5	Jun-23
<b>L/D Ratio</b>	3	3	3	3	3	Jun-23

หมายเหตุ: 5 สูง 4 ค่อนข้างสูง 3 ปานกลาง 2 ค่อนข้างต่ำ 1 ต่ำ

**อัตราการเปลี่ยนแปลงรายปี (ปี 2556-65)**

%	Average YoY Growth	CAGR
<b>Deposits</b>	5.3	5.3
<b>Loans</b>	6.2	6.2



ที่มา: Bank Negara Malaysia, CEIC

- หมายเหตุ: 1. สถาบันรับฝากเงิน (Financial Institution) ประกอบด้วย ธนาคารพาณิชย์ (Commercial Bank) ธนาคารอิสลาม (Islamic Bank) และวณิชธนกิจ (Investment Bank)  
2. ธนาคารพาณิชย์ ประกอบด้วย ธพ. มาเลเซีย และ ธพ. ต่างประเทศ  
3. อัตราแลกเปลี่ยน ณ 30 มิ.ย. 66 1 MYR = 7.5099 THB และ 1 USD = 4.6790 MYR  
4. L/D Ratio คำนวณจากสินเชื่อต่อเงินฝาก  
5. CAGR คือ Compound Annual Growth Rate

