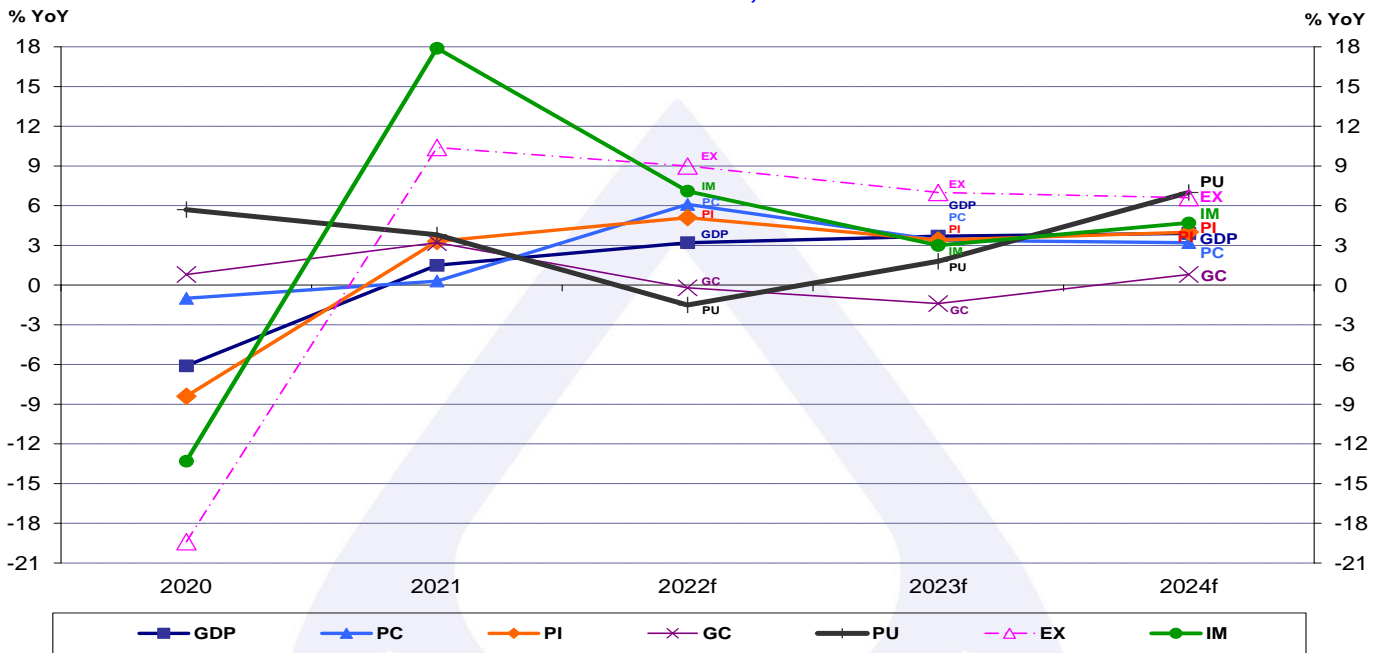


คาดการณ์เศรษฐกิจและองค์ประกอบของไทย ปี 2565-67

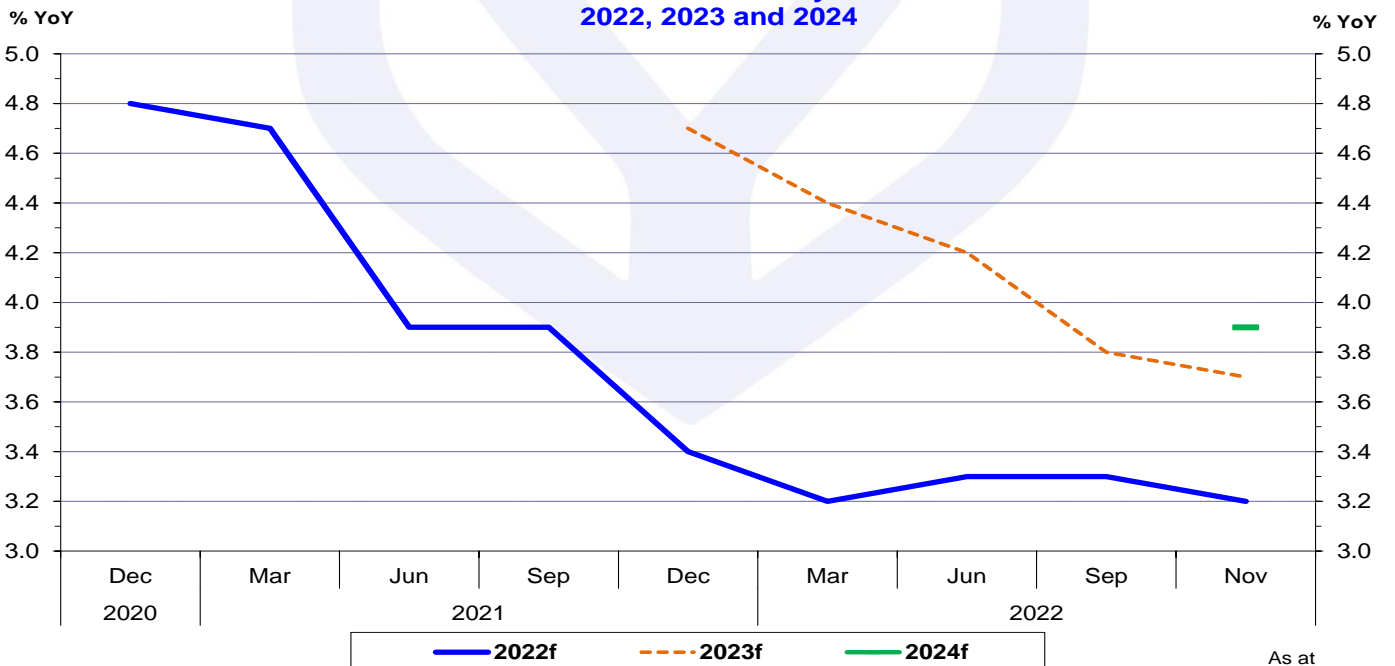
- ธนาคารแห่งประเทศไทย คาดว่า GDP ปี 65 ขยายตัว 3.2% YoY โดยการอุปโภคบริโภคภาคเอกชน การลงทุนภาคเอกชน การส่งออกสินค้าและบริการ และการนำเข้าสินค้าและบริการ ขยายตัว 6.1% 5.1% 9.0% และ 7.1% YoY ตามลำดับ แต่ การอุปโภคของรัฐบาล และการลงทุนภาครัฐ หดตัว 0.2% และ 1.5% YoY ตามลำดับ

TH: GDP and Components Latest Forecast by BOT
As at Dec 19, 2022



Note: 2020-2021 are actual data.

TH: GDP Forecast by BOT
2022, 2023 and 2024

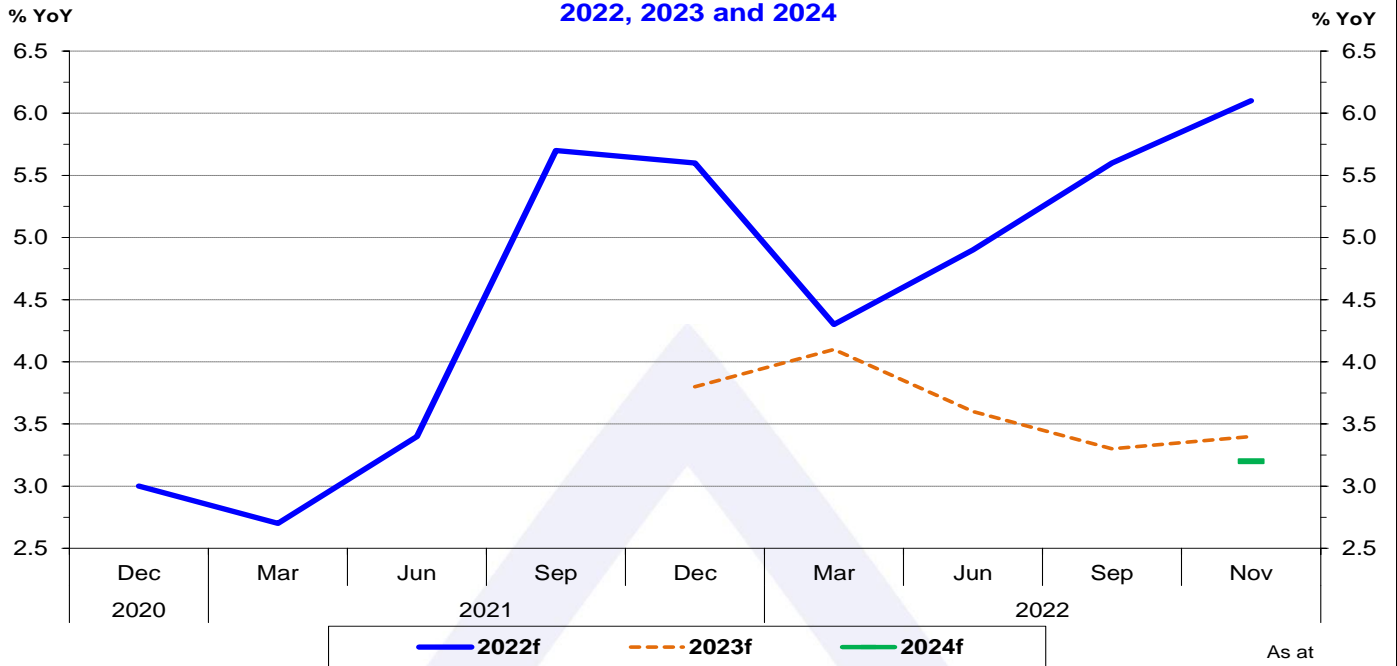


ที่มา: ธนาคารแห่งประเทศไทย (ธปท.)

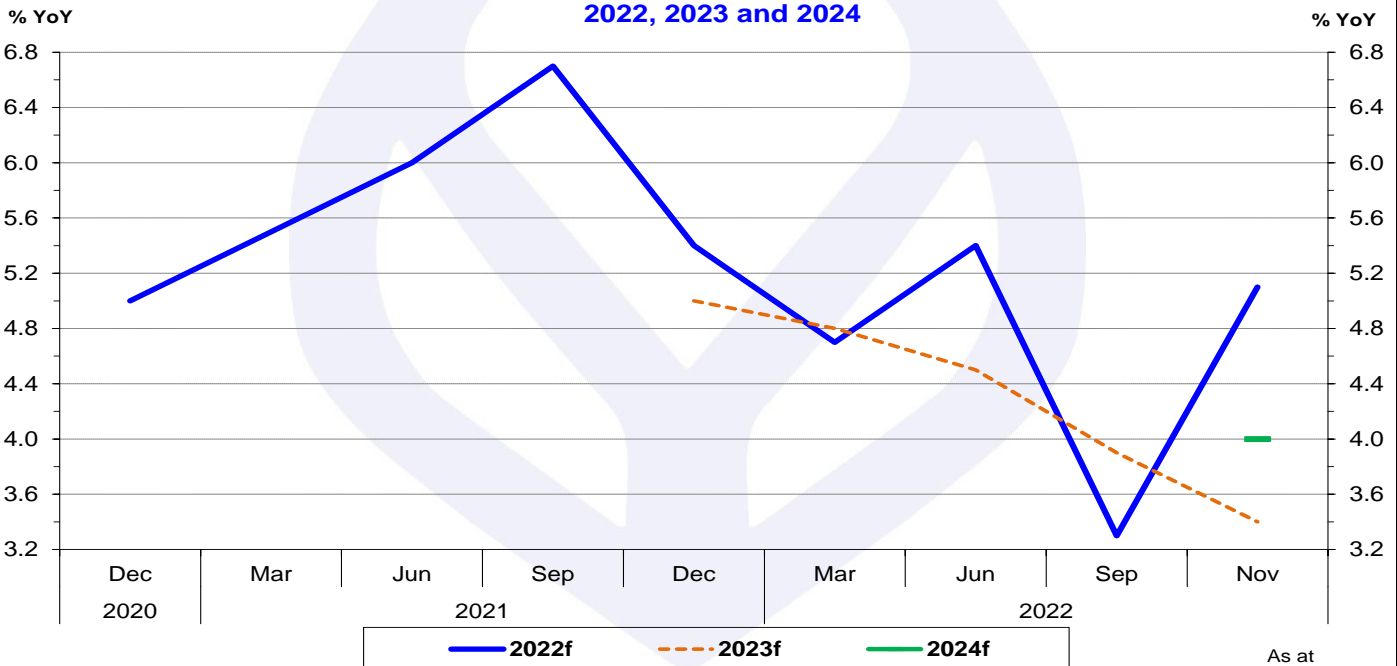
หมายเหตุ: PC คือ Private Consumption, PI คือ Private Investment, GC คือ Government Consumption, PU คือ Public Investment, EX คือ Export of Goods and Services และ IM คือ Import of Goods and Services



**TH: Private Consumption Forecast by BOT
2022, 2023 and 2024**

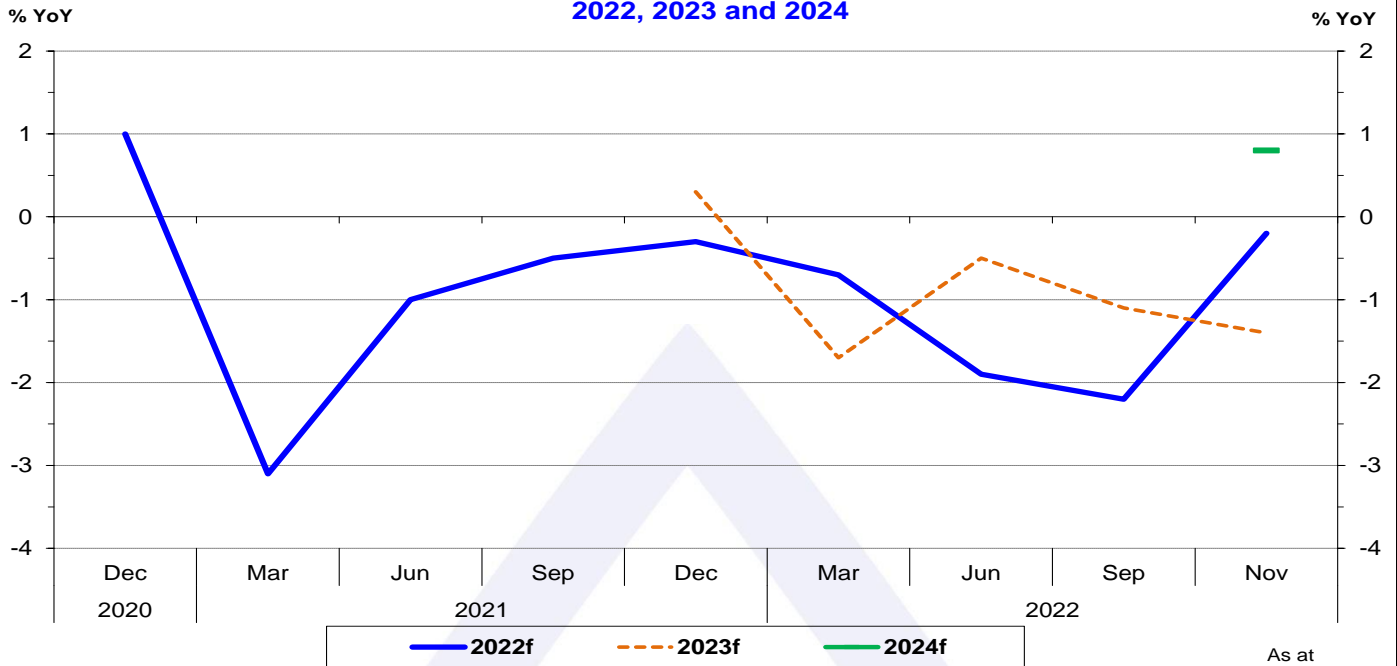


**TH: Private Investment Forecast by BOT
2022, 2023 and 2024**





**TH: Government Consumption Forecast by BOT
2022, 2023 and 2024**

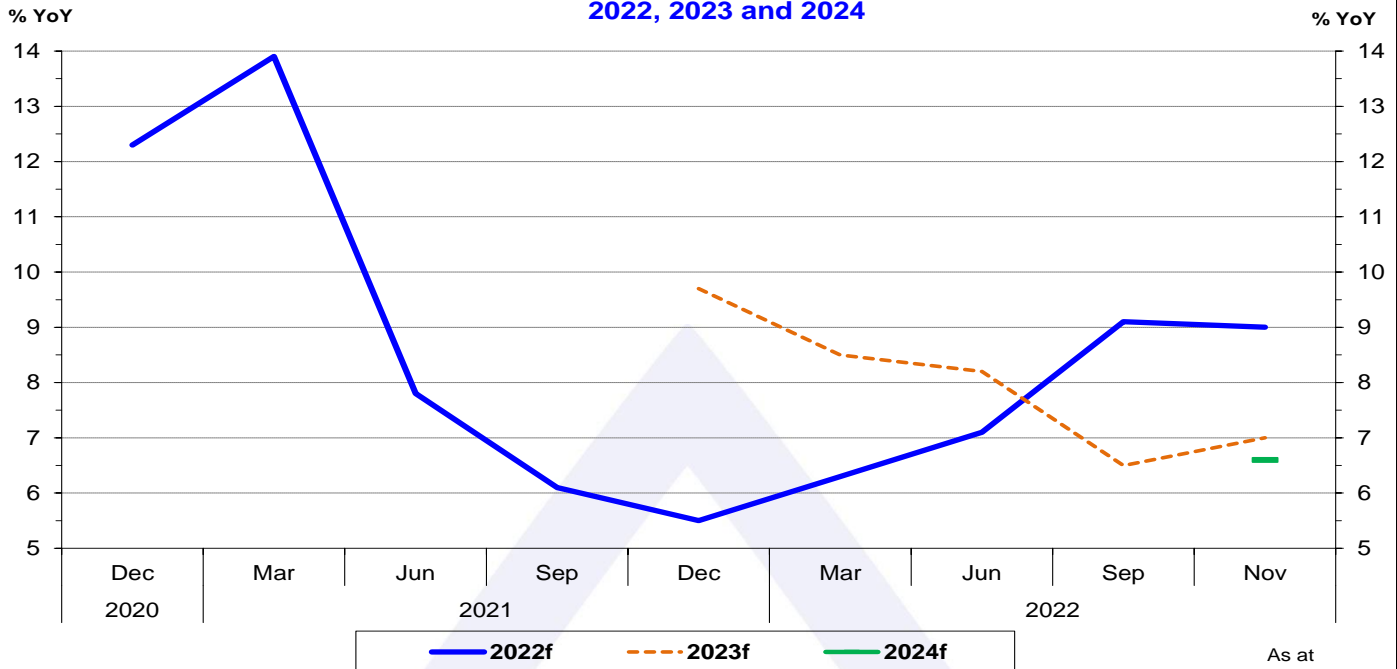


**TH: Public Investment Forecast by BOT
2022, 2023 and 2024**





**TH: Export of Goods and Services Forecast by BOT
2022, 2023 and 2024**



**TH: Import of Goods and Services Forecast by BOT
2022, 2023 and 2024**





คาดการณ์เศรษฐกิจและองค์ประกอบของไทย โดยธนาคารแห่งประเทศไทย ณ เดือน พ.ย. 65

GDP and Components Forecast by BOT (% YoY)					
	2020*	2021*	2022f	2023f	2024f
GDP	-6.1	1.5	3.2	3.7	3.9
PC	-1.0	0.3	6.1	3.4	3.2
PI	-8.4	3.3	5.1	3.4	4.0
GC	0.8	3.2	-0.2	-1.4	0.8
PU	5.7	3.8	-1.5	1.8	7.0
EX	-19.4	10.4	9.0	7.0	6.6
IM	-13.3	17.9	7.1	3.0	4.7

* Actual Data