



กองทุนการออมแห่งชาติของไทย เดือน ต.ค. 2561

- มูลค่าสินทรัพย์รวม เดือน ต.ค. 61 อยู่ที่ 3,589.0 Mn THB ขยายตัวถึง 35.1% YoY 2.5% MoM และ 23.0% YTD
- จำนวนสมาชิก เดือน ต.ค. 61 อยู่ที่ 596.8 พันคน ขยายตัว 12.8% YoY 0.6% MoM และ 12.5% YTD
- สินทรัพย์รวมต่อสมาชิก เดือน ต.ค. 61 อยู่ที่ 6,013.7 THB ขยายตัว 19.8% YoY 1.9% MoM และ 9.3% YTD

การประเมินอันดับค่า อิงค่าต่ำสุด ค่าเฉลี่ย และค่าสูงสุด (ปี 2558-61)

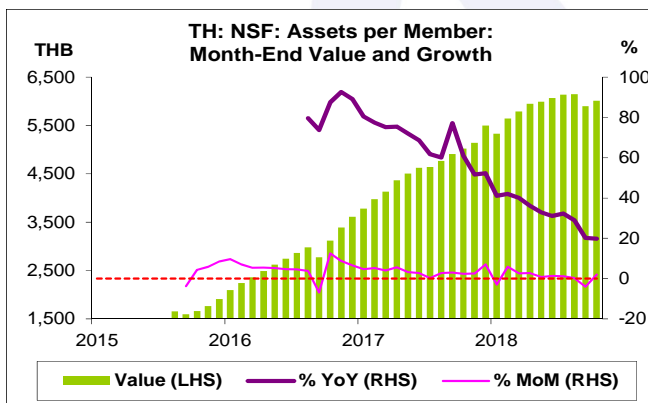
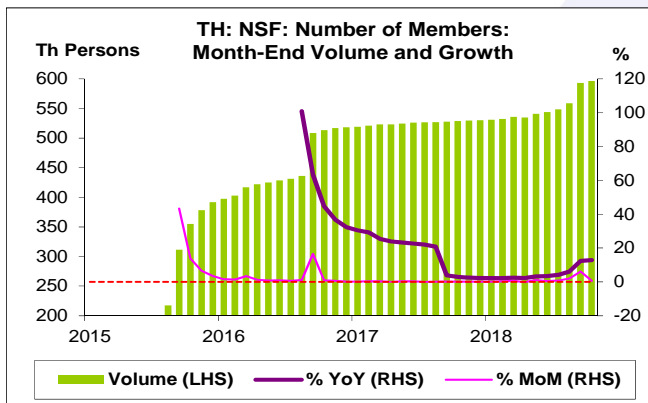
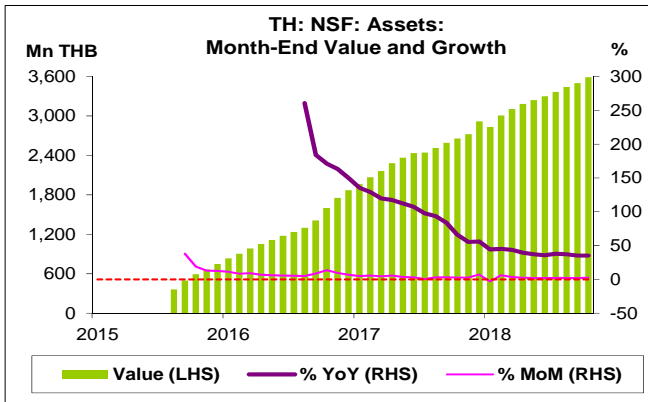
	All Periods			Same Periods		Latest
	Month	Quarter	Year	Quarter	Month	
National Savings Fund (NSF)						
Assets	5	5	5	5	5	Oct-18
Number of Members	4	4	4	5	5	Oct-18
Assets per Member	5	5	5	5	5	Oct-18

หมายเหตุ: 5 สูง 4 ค่อนข้างสูง 3 ปานกลาง 2 ค่อนข้างต่ำ 1 ต่ำ

อัตราการเปลี่ยนแปลงรายปี (ปี 2558-60)

%	Average YoY Growth	CAGR
National Savings Fund (NSF)		
Assets	103.0	97.4
Number of Members	17.3	16.4
Assets per Member	70.7	69.7

ข้อมูลปี 2558-60



กองทุนการออมแห่งชาติ (National Savings Fund: NSF)

มูลค่าสินทรัพย์รวม

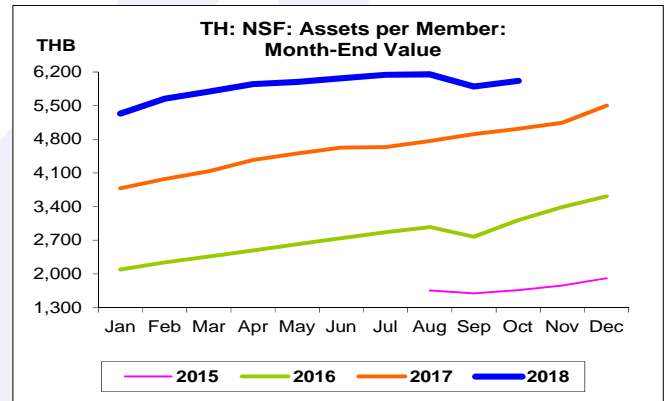
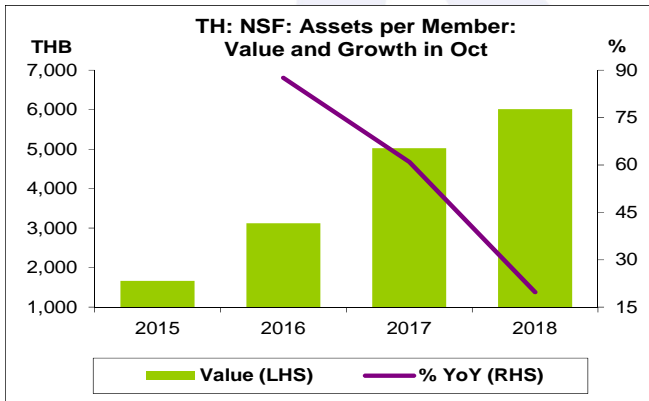
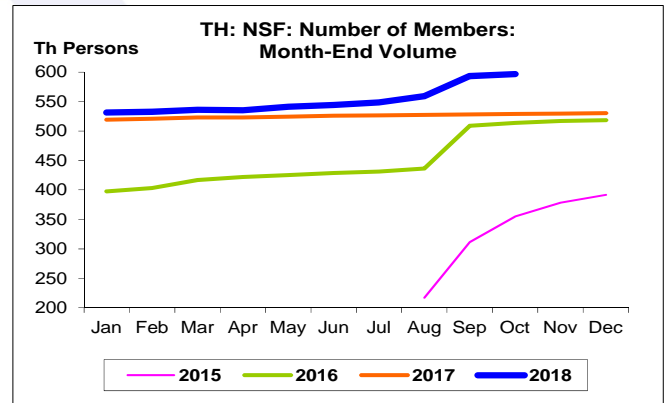
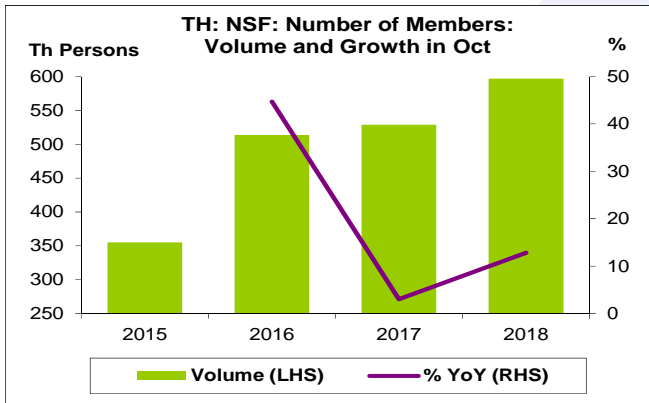
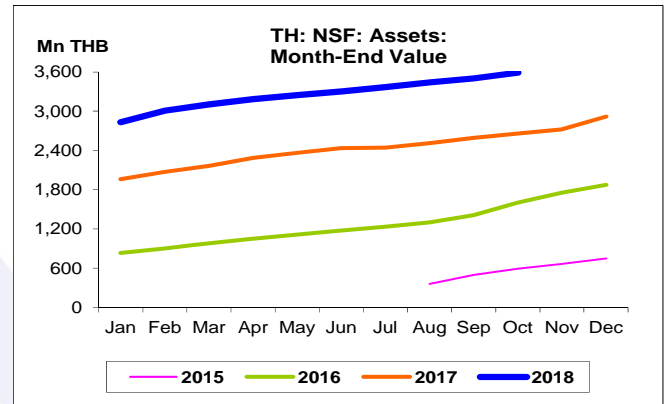
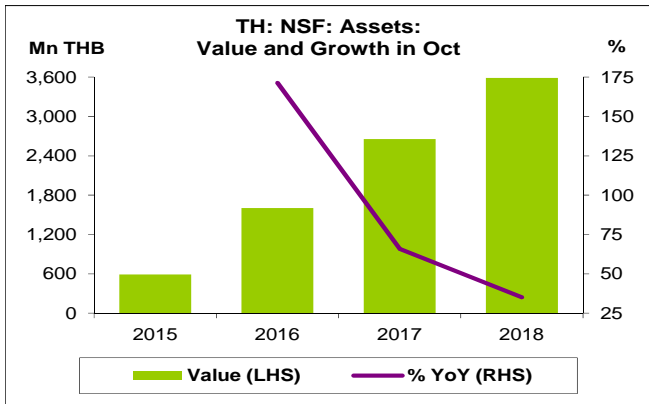
- มูลค่าสินทรัพย์รวม เดือน ต.ค. 61 อยู่ที่ 3,589.0 Mn THB สูงสุดนับตั้งแต่เดือน ส.ค. 58 โดยขยายตัวถึง 35.1% YoY ขยายตัวติดต่อกันเป็นเดือนที่ 27 ขยายตัว 2.5% MoM ขยายตัวติดต่อกันเป็นเดือนที่ 9 และขยายตัวถึง 23.0% YTD

จำนวนสมาชิก

- จำนวนสมาชิก เดือน ต.ค. 61 อยู่ที่ 596.8 พันคน สูงสุดนับตั้งแต่เดือน ส.ค. 58 โดยขยายตัว 12.8% YoY ขยายตัวติดต่อกันเป็นเดือนที่ 27 ขยายตัวเพียง 0.6% MoM ขยายตัวติดต่อกันเป็นเดือนที่ 6 และขยายตัว 12.5% YTD

สินทรัพย์รวมต่อสมาชิก

- สินทรัพย์รวมต่อสมาชิก เดือน ต.ค. 61 อยู่ที่ 6,013.7 THB ขยายตัว 19.8% YoY ขยายตัวติดต่อกันเป็นเดือนที่ 27 และขยายตัว 1.9% MoM และ 9.3% YTD



กองทุนการออมแห่งชาติ:
จุดสูงสุดและต่ำสุดในแต่ละช่วงเวลา ในระยะเวลา 4 ปี (ปี 2558-61)

Mn THB	ค่าปัจจุบัน	% จาก ค่าสูงสุด	% จาก ค่าต่ำสุด	ค่าสูงสุด	Date	ค่าต่ำสุด	Date
Assets (Mn THB)							
เทียบกับทุกช่วงเวลา							
ด.ค. 61	3,589.0	-	897.2	3,589.0	ด.ค. 61	359.9	ส.ค. 58
Q3/61	3,500.0	-	604.9	3,500.0	Q3/61	496.5	Q4/58
2560	2,918.1	-	289.9	2,918.1	2560	748.5	2558
เทียบกับช่วงเวลาเดียวกัน							
ด.ค. 61	3,589.0	-	508.0	3,589.0	ด.ค. 61	590.3	ด.ค. 58
Q3/61	3,500.0	-	604.9	3,500.0	Q3/61	496.5	Q3/58
Number of Members (Th Persons)							
เทียบกับทุกช่วงเวลา							
ด.ค. 61	596.8	-	174.8	596.8	ด.ค. 61	217.2	ส.ค. 58
Q3/61	593.4	-	90.6	593.4	Q3/61	311.4	Q4/58
2560	530.4	-	35.4	530.4	2560	391.7	2558
เทียบกับช่วงเวลาเดียวกัน							
ด.ค. 61	596.8	-	68.1	596.8	ด.ค. 61	355.0	ด.ค. 58
Q3/61	593.4	-	90.6	593.4	Q3/61	311.4	Q3/58
Assets per Member (THB)							
เทียบกับทุกช่วงเวลา							
ด.ค. 61	6,013.7	-2.2	277.2	6,151.2	ส.ค. 61	1,594.5	ก.ย. 58
Q3/61	5,898.7	-2.8	269.9	6,069.0	Q2/61	1,594.5	Q4/58
2560	5,501.5	-	187.9	5,501.5	2560	1,910.7	2558
เทียบกับช่วงเวลาเดียวกัน							
ด.ค. 61	6,013.7	-	261.6	6,013.7	ด.ค. 61	1,662.9	ด.ค. 58
Q3/61	5,898.7	-	269.9	5,898.7	Q3/61	1,594.5	Q3/58