

ยอดจดทะเบียนยานยนต์ไฟฟ้าคงค้างของไทย เดือน ธ.ค. 2567

- ยอดจดทะเบียนยานยนต์ไฟฟ้าคงค้าง เดือน ธ.ค. 67 จำนวน 760.2 พันคัน ขยายตัวถึง 43.6% YoY และ 1.8% MoM
- ยอดจดทะเบียนยานยนต์ไฟฟ้าคงค้าง แยกตามประเภทเชื้อเพลิง ได้แก่ Battery Electric Vehicle (BEV), Hybrid Electric Vehicle (HEV) และ Plug-in Hybrid Electric Vehicle (PHEV) โดยเดือน ธ.ค. 67 คิดเป็น 29.9% 61.8% และ 8.3% ของยอดจดทะเบียนยานยนต์ไฟฟ้าคงค้างทั้งหมด ตามลำดับ
- ยอดจดทะเบียนยานยนต์ไฟฟ้าคงค้าง แยกตามประเภทรถที่สำคัญ ได้แก่ รถยนต์นั่ง รถยนต์เพื่อการพาณิชย์ และรถจักรยานยนต์ โดยเดือน ธ.ค. 67 คิดเป็น 89.2% 0.1% และ 9.5% ของยอดจดทะเบียนยานยนต์ไฟฟ้าคงค้างทั้งหมด ตามลำดับ

การประเมินอันดับค่า อิงค่าต่ำสุด ค่าเฉลี่ย และค่าสูงสุด (ปี 2557-67)

	All Periods			Same Periods			Latest
	Month	Quarter	Year	YTD	Quarter	Month	
Registered: Electric Vehicles	5	5	5	5	5	5	Dec-24
BEV	5	5	5	5	5	5	Dec-24
HEV	5	5	5	5	5	5	Dec-24
PHEV ¹	4	5	5	5	5	5	Dec-24
Passenger Cars	5	5	5	5	5	5	Dec-24
Vans and Trucks	5	5	5	5	5	5	Dec-24
Motorcycles	5	5	5	5	5	5	Dec-24

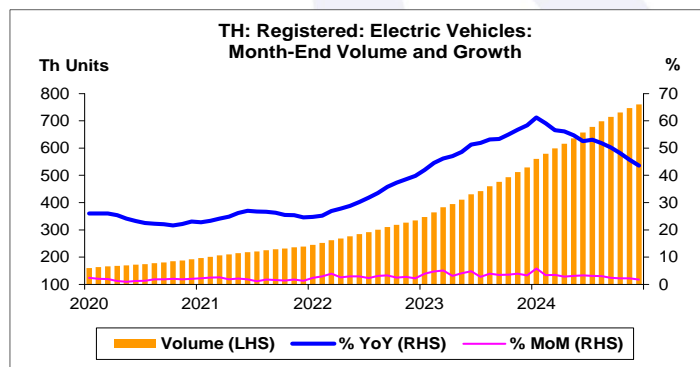
¹การประเมินอันดับค่า อิงค่าต่ำสุด ค่าเฉลี่ย และค่าสูงสุด (ปี 2563-67)

หมายเหตุ: 5 สูง 4 ค่อนข้างสูง 3 ปานกลาง 2 ค่อนข้างต่ำ 1 ต่ำ

อัตราการเปลี่ยนแปลงรายปี (ปี 2557-67)

%	Average YoY Growth	CAGR
Registered: Electric Vehicles	27.3	26.5
BEV	71.7	46.9
HEV	22.1	21.8
PHEV ¹	35.4	27.1
Passenger Cars	26.6	25.9
Vans and Trucks	72.6	53.2
Motorcycles	52.8	32.4

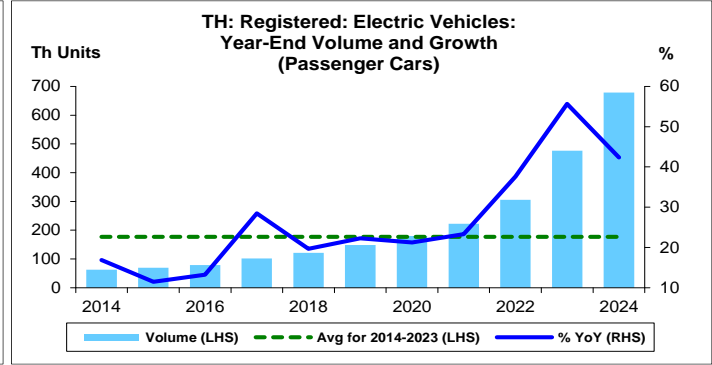
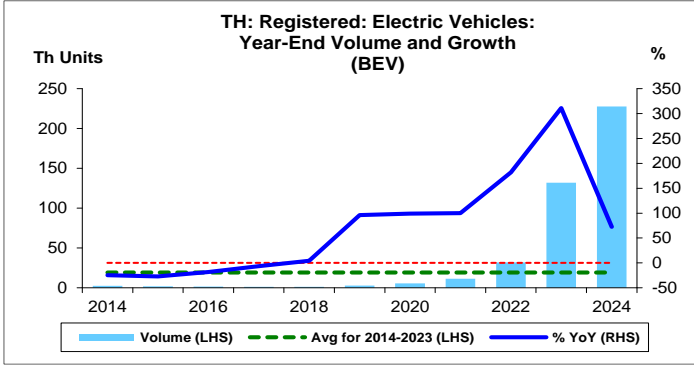
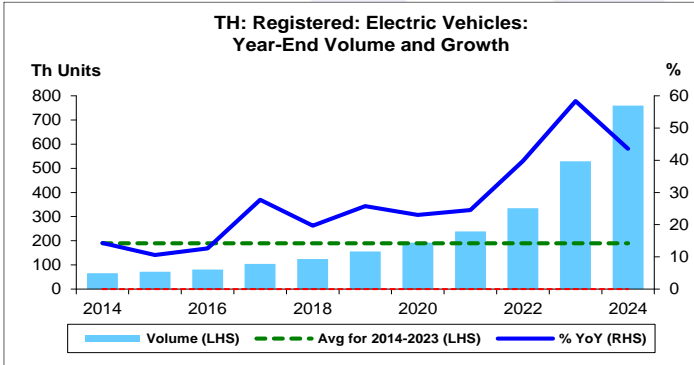
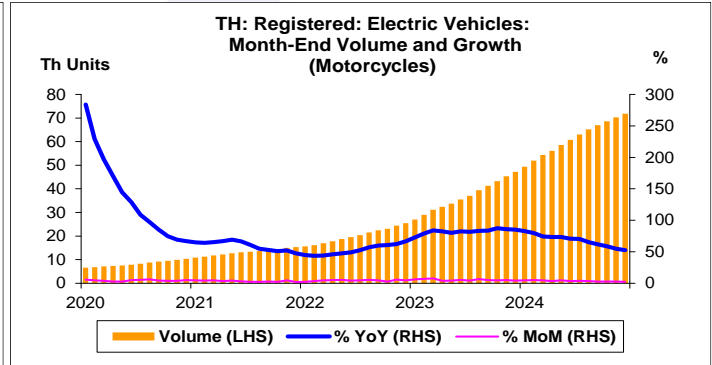
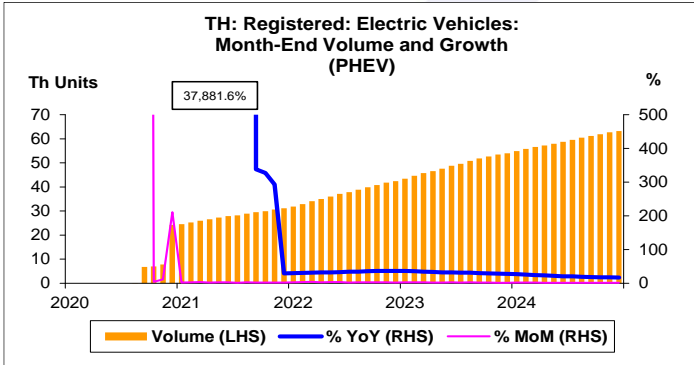
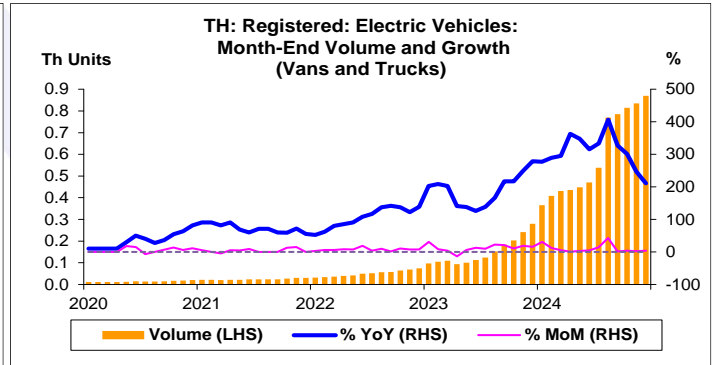
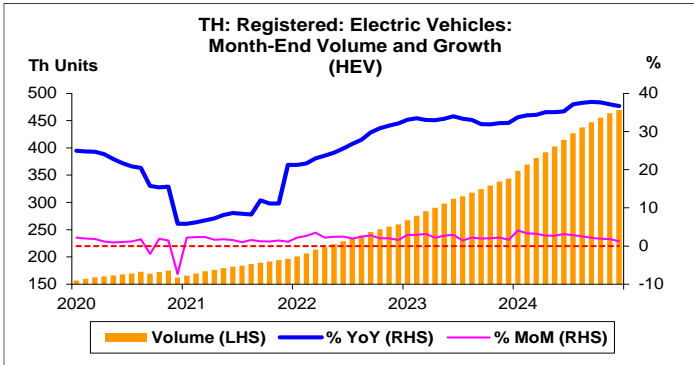
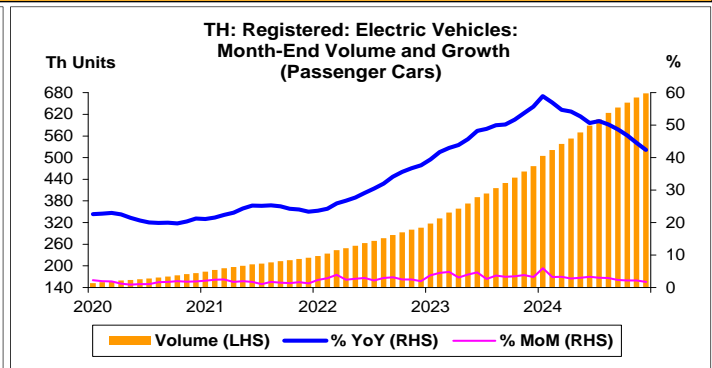
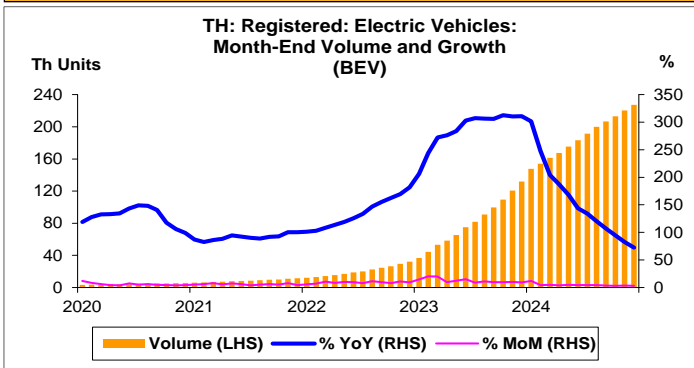
¹ข้อมูลปี 2563-67

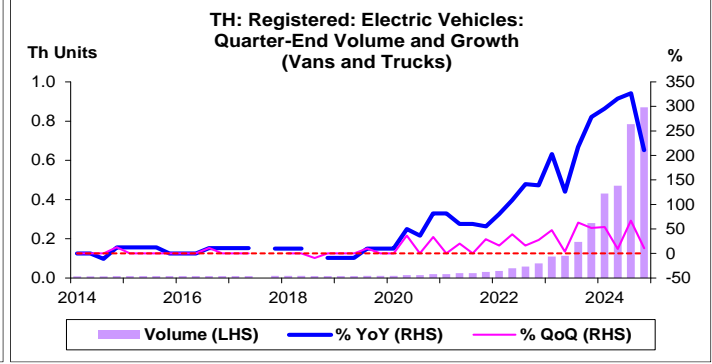
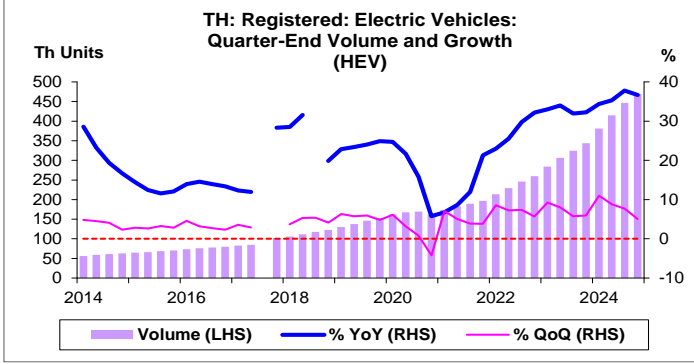
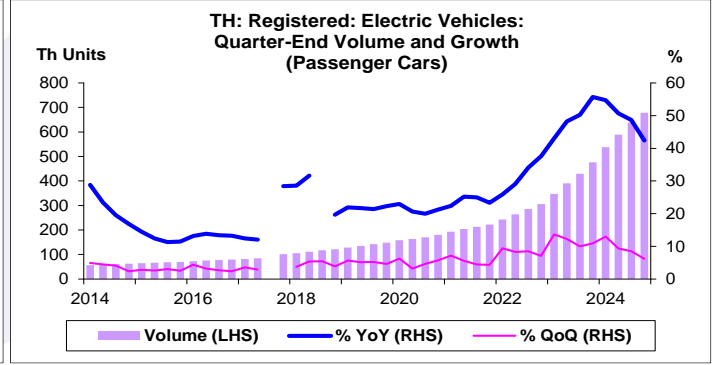
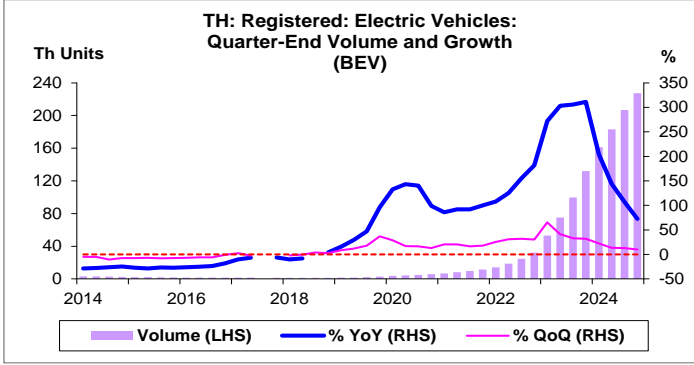
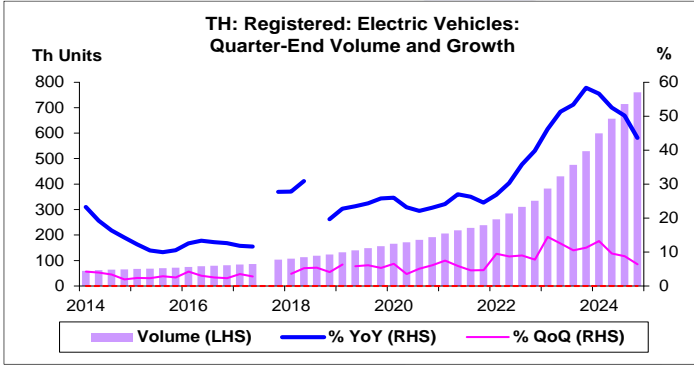
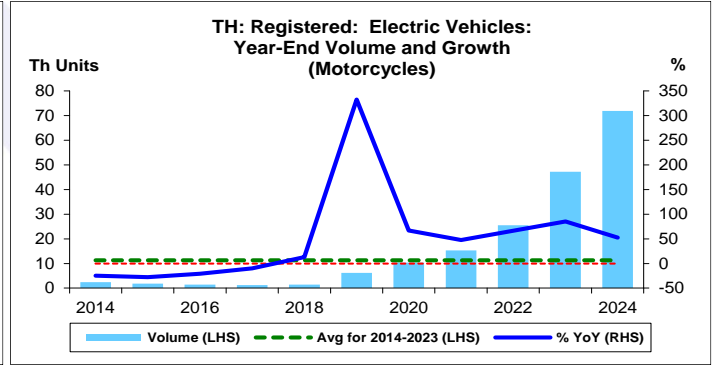
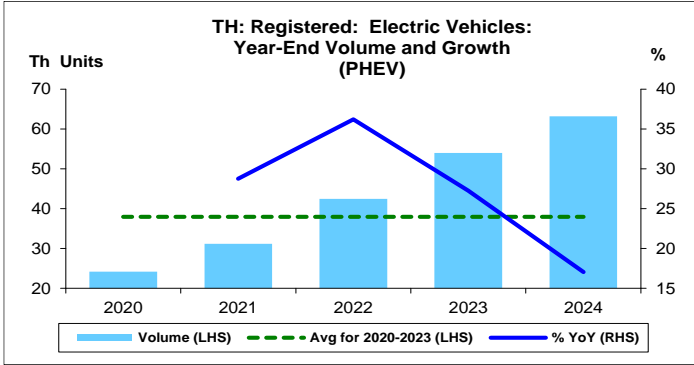
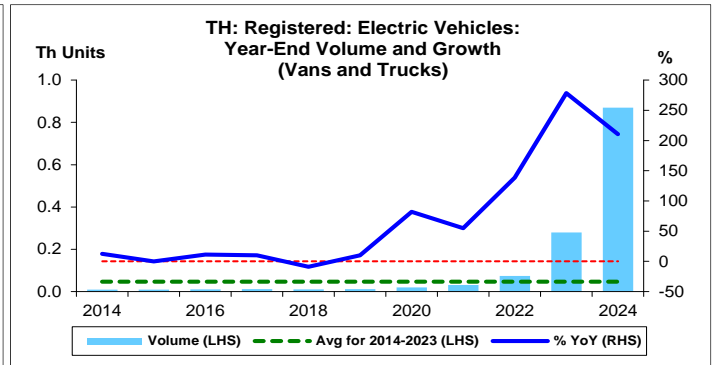
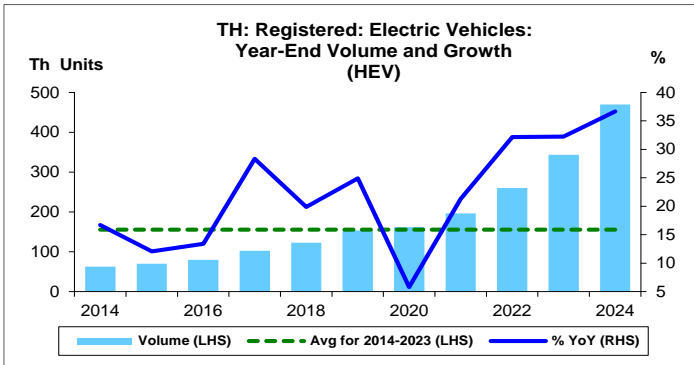


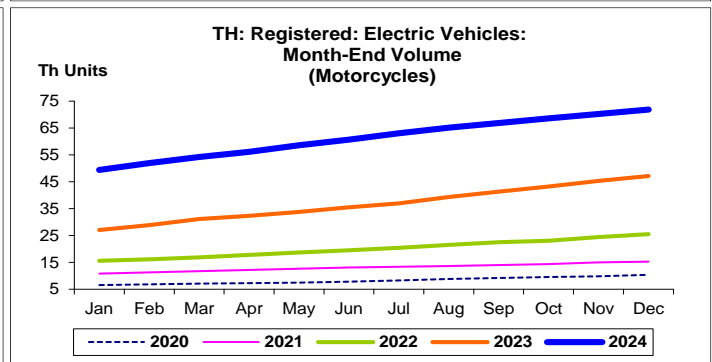
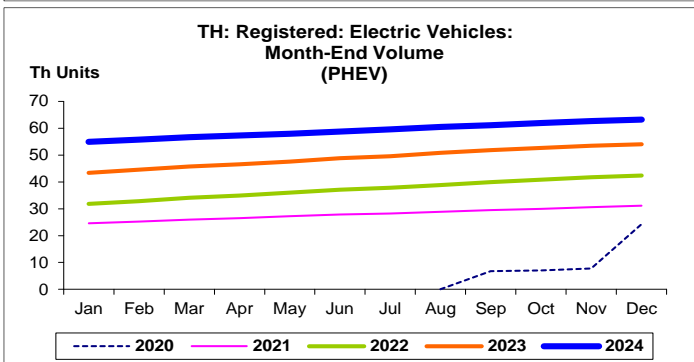
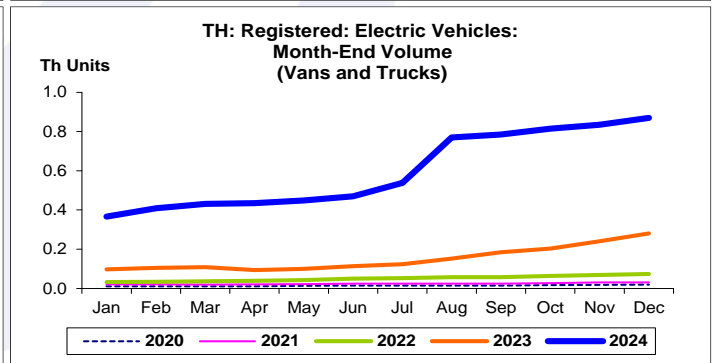
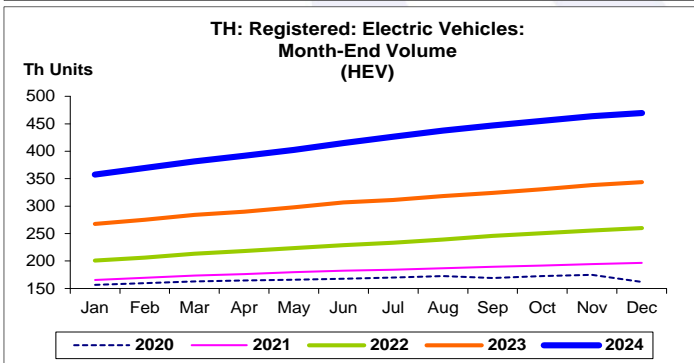
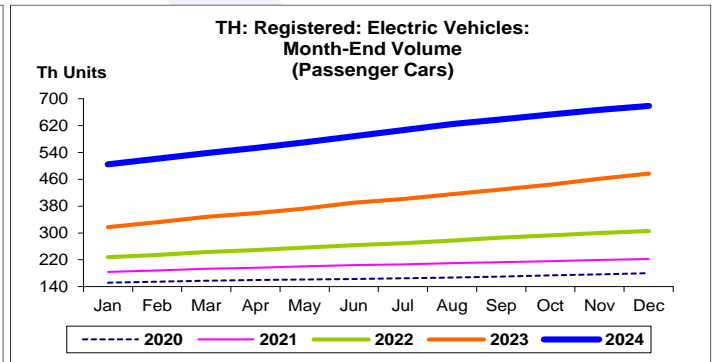
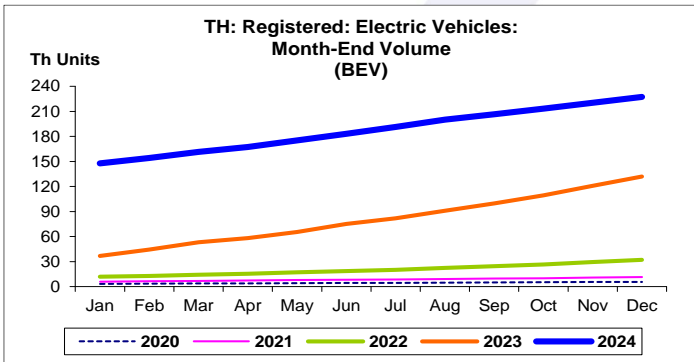
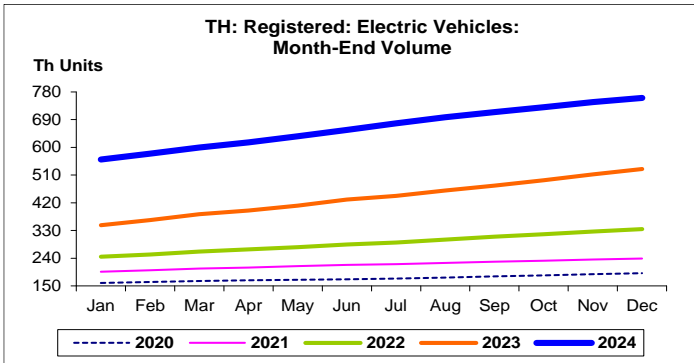
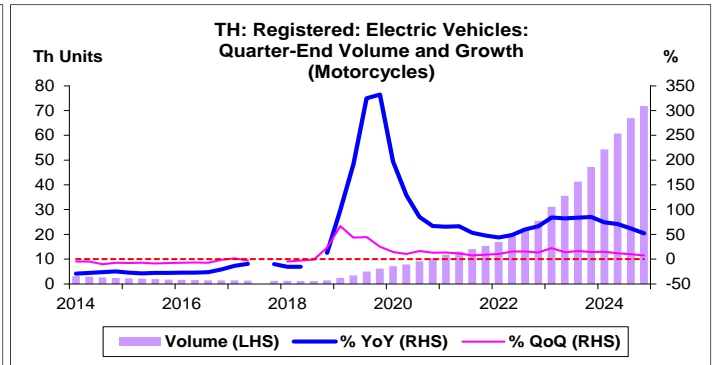
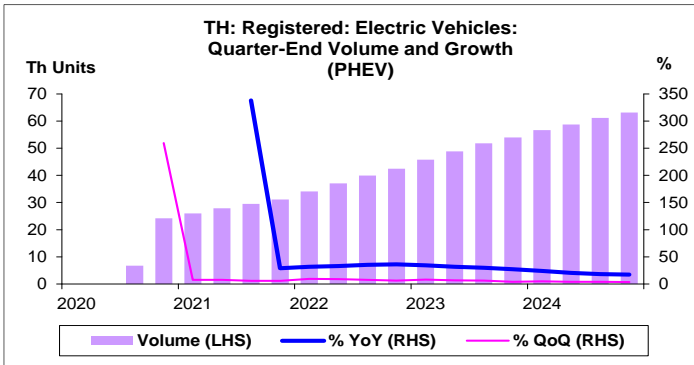
ที่มา: กรมการขนส่งทางบก

หมายเหตุ: 1. PHEV เริ่มมีข้อมูลตั้งแต่ เดือน ส.ค. 63

2. CAGR คือ Compound Annual Growth Rate









ยอดจดทะเบียนยานยนต์ไฟฟ้าคงค้าง:
จุดสูงสุดและต่ำสุดในแต่ละช่วงเวลา ในระยะเวลา 11 ปี (ปี 2557-67)

TH Units	ค่าปัจจุบัน	% ค่าสูงสุด	% ค่าต่ำสุด	ค่าสูงสุด	Date	ค่าต่ำสุด	Date
Total Electric Vehicles							
เทียบกับทุกช่วงเวลา							
ธ.ค. 67	760.2	-	1,218.9	760.2	ธ.ค. 67	57.6	ม.ค. 57
Q4/67	760.2	-	1,177.9	760.2	Q4/67	59.5	Q1/57
2567	760.2	-	1,065.7	760.2	2567	65.2	2557
เทียบกับช่วงเวลาเดียวกัน							
ธ.ค. 67	760.2	-	1,065.7	760.2	ธ.ค. 67	65.2	ธ.ค. 57
Q4/67	760.2	-	1,065.7	760.2	Q4/67	65.2	Q4/57
BEV							
เทียบกับทุกช่วงเวลา							
ธ.ค. 67	227.5	-	16,578.2	227.5	ธ.ค. 67	1.4	มิ.ย. 61
Q4/67	227.5	-	16,578.2	227.5	Q4/67	1.4	Q2/61
2567	227.5	-	16,219.2	227.5	2567	1.4	2560
เทียบกับช่วงเวลาเดียวกัน							
ธ.ค. 67	227.5	-	16,219.2	227.5	ธ.ค. 67	1.4	ธ.ค. 60
Q4/67	227.5	-	16,219.2	227.5	Q4/67	1.4	Q4/60
HEV							
เทียบกับทุกช่วงเวลา							
ธ.ค. 67	469.5	-	763.0	469.5	ธ.ค. 67	54.4	ม.ค. 57
Q4/67	469.5	-	733.4	469.5	Q4/67	56.3	Q1/57
2567	469.5	-	648.6	469.5	2567	62.7	2557
เทียบกับช่วงเวลาเดียวกัน							
ธ.ค. 67	469.5	-	648.6	469.5	ธ.ค. 67	62.7	ธ.ค. 57
Q4/67	469.5	-	648.6	469.5	Q4/67	62.7	Q4/57
PHEV							
เทียบกับทุกช่วงเวลา							
ธ.ค. 67	63.2	-	83,036.8	63.2	ธ.ค. 67	0.1	ส.ค. 63
Q4/67	63.2	-	838.8	63.2	Q4/67	6.7	Q3/63
2567	63.2	-	161.2	63.2	2567	24.2	2563
เทียบกับช่วงเวลาเดียวกัน							
ธ.ค. 67	63.2	-	161.2	63.2	ธ.ค. 67	24.2	ธ.ค. 63
Q4/67	63.2	-	161.2	63.2	Q4/67	24.2	Q4/63
Passenger Cars							
เทียบกับทุกช่วงเวลา							
ธ.ค. 67	678.4	-	1,149.5	678.4	ธ.ค. 67	54.3	ม.ค. 57
Q4/67	678.4	-	1,105.3	678.4	Q4/67	56.3	Q1/57
2567	678.4	-	982.6	678.4	2567	62.7	2557
เทียบกับช่วงเวลาเดียวกัน							
ธ.ค. 67	678.4	-	982.6	678.4	ธ.ค. 67	62.7	ธ.ค. 57
Q4/67	678.4	-	982.6	678.4	Q4/67	62.7	Q4/57
Vans and Trucks							
เทียบกับทุกช่วงเวลา							
ธ.ค. 67	0.9	-	10,775.0	0.9	ธ.ค. 67	0.0	ม.ค. 57
Q4/67	0.9	-	10,775.0	0.9	Q4/67	0.0	Q1/57
2567	0.9	-	9,566.7	0.9	2567	0.0	2557
เทียบกับช่วงเวลาเดียวกัน							
ธ.ค. 67	0.9	-	9,566.7	0.9	ธ.ค. 67	0.0	ธ.ค. 57
Q4/67	0.9	-	9,566.7	0.9	Q4/67	0.0	Q4/57
Motorcycles							
เทียบกับทุกช่วงเวลา							
ธ.ค. 67	71.9	-	6,058.5	71.9	ธ.ค. 67	1.2	ก.ย. 61
Q4/67	71.9	-	6,058.5	71.9	Q4/67	1.2	Q3/61
2567	71.9	-	5,550.2	71.9	2567	1.3	2560
เทียบกับช่วงเวลาเดียวกัน							
ธ.ค. 67	71.9	-	5,550.2	71.9	ธ.ค. 67	1.3	ธ.ค. 60
Q4/67	71.9	-	5,550.2	71.9	Q4/67	1.3	Q4/60