

**สินเชื่อส่วนบุคคลของ ธพ. ในไทย เดือน ธ.ค. 2558**

- เดือน ธ.ค. 58 สินเชื่อส่วนบุคคลของ ธพ. จำนวน 2,208.9 Bn THB ขยายตัว 8.1% YoY และ 2.9% QoQ
- เดือน ธ.ค. 58 สินเชื่อเพื่อที่อยู่อาศัย สินเชื่อบัตรเครดิต และสินเชื่อส่วนบุคคลที่ไม่มีหลักประกัน คิดเป็น 83.6% 9.3% และ 7.1% ของสินเชื่อส่วนบุคคลของ ธพ. ทั้งหมด ตามลำดับ
- เดือน ธ.ค. 58 สินเชื่อส่วนบุคคลของ ธพ. คิดเป็น 20.6% ของสินเชื่อรวมของ ธพ.

**การประเมินอันดับค่า อิงค่าต่ำสุด ค่าเฉลี่ย และค่าสูงสุด (ปี 2549-58)**

	All Periods		Same Periods	Latest
	Quarter	Year	Quarter	
<b>Personal Loans of Commercial Banks</b>	5	5	5	Dec-15
Housing Loans	5	5	5	Dec-15
Credit Card Loans	5	5	5	Dec-15
Unsecured Personal Loans	5	5	5	Dec-15

หมายเหตุ: 5 สูง 4 ค่อนข้างสูง 3 ปานกลาง 2 ค่อนข้างต่ำ 1 ต่ำ

**อัตราการเปลี่ยนแปลงรายปี (ปี 2549-58)**

%	Average YoY Growth	CAGR
<b>Personal Loans of Commercial Banks</b>	<b>10.9</b>	<b>10.9</b>
Housing Loans	11.6	11.6
Credit Card Loans	9.5	9.4
Unsecured Personal Loans	6.9	5.6

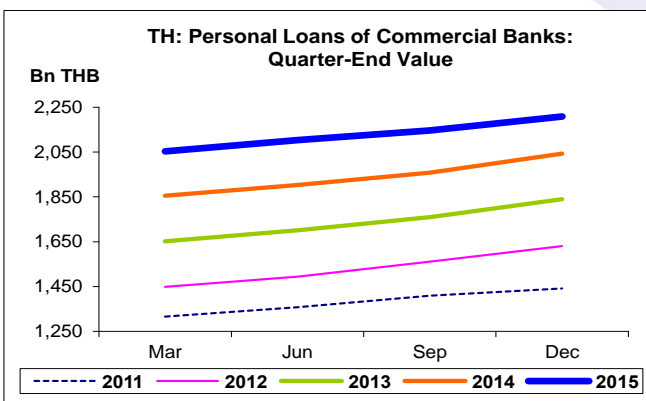
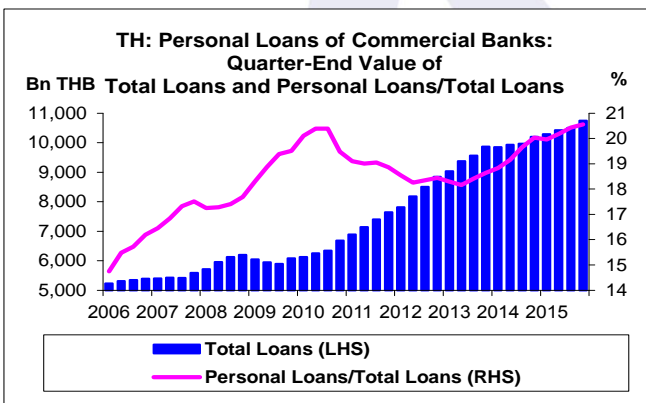
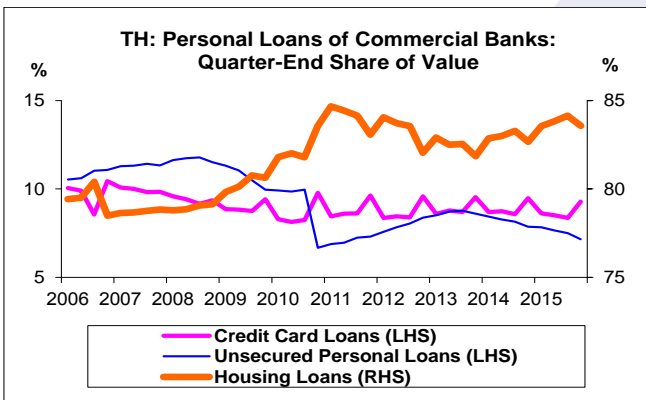
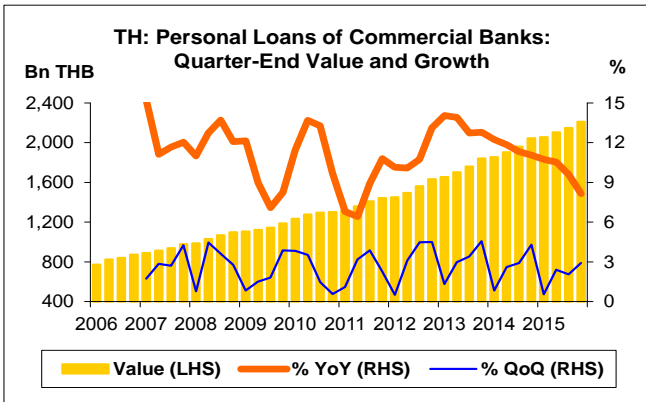
<sup>1</sup>ข้อมูลปี 2549-58

ที่มา: ธนาคารแห่งประเทศไทย (ธปท.)

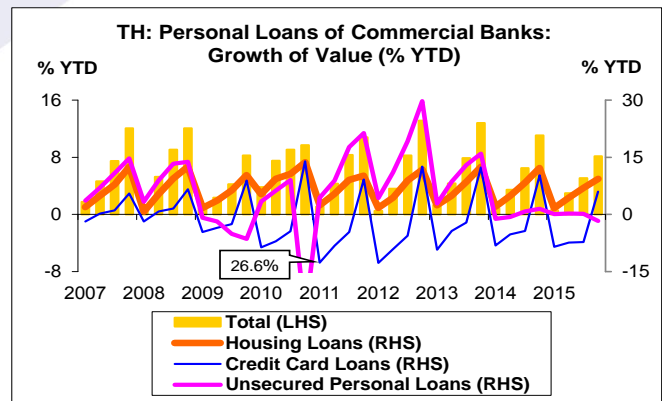
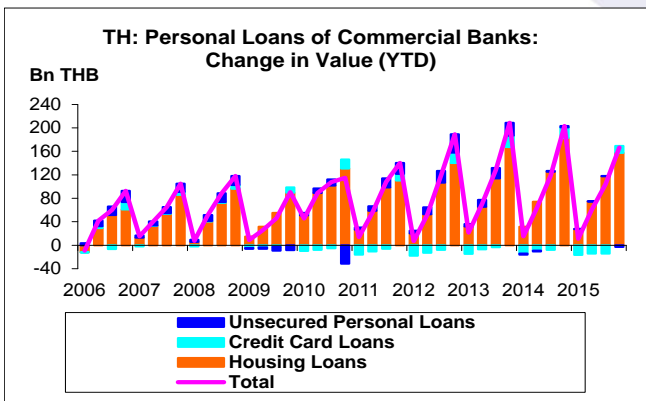
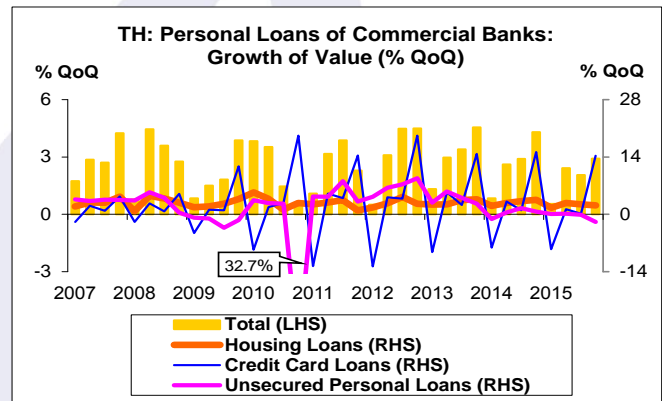
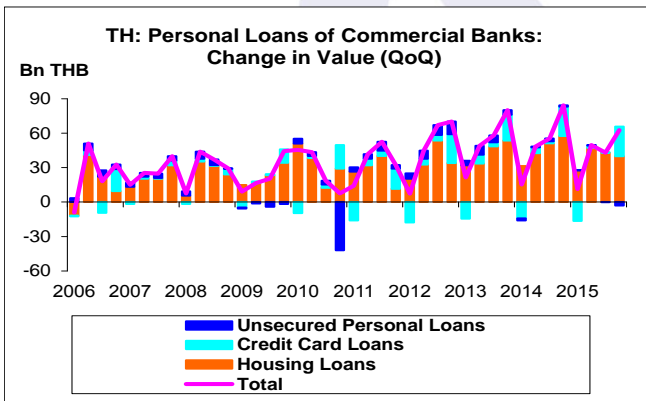
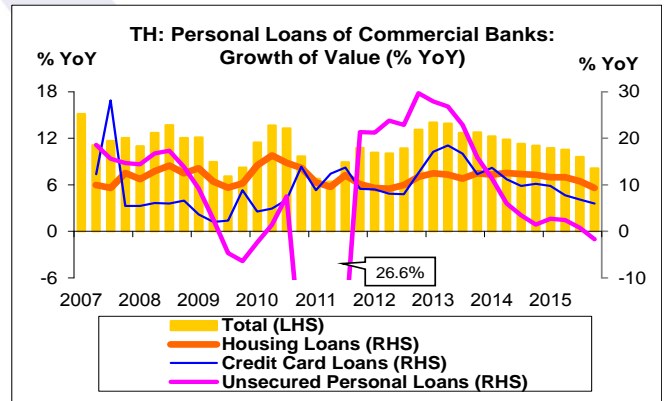
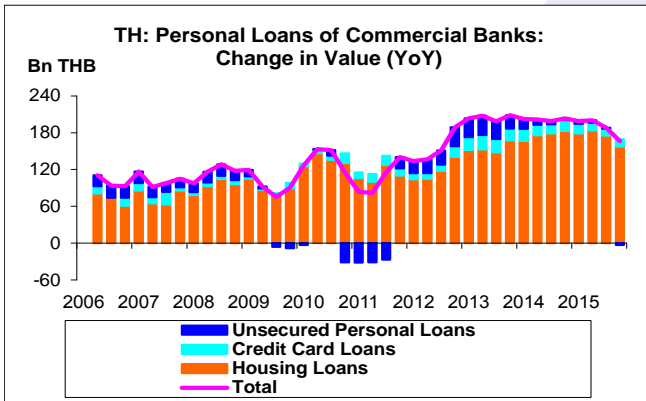
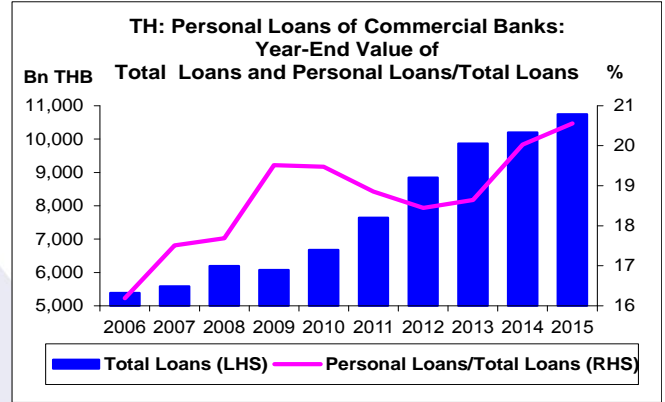
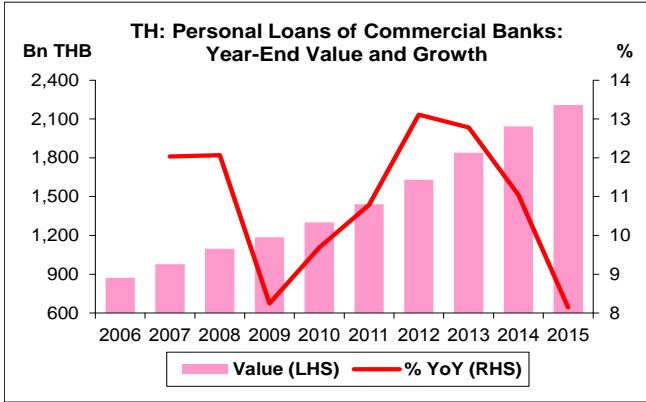
หมายเหตุ: 1. สินเชื่อส่วนบุคคลของ ธพ. เป็นข้อมูลรายไตรมาส

2. ธนาคารแห่งประเทศไทยได้ปรับข้อมูลตั้งแต่เดือน พ.ย. 53 เนื่องจากพบว่า ที่ผ่านมา ธพ. บางแห่งส่งข้อมูลที่ไม่ตรงกับนิยามของสินเชื่อส่วนบุคคลที่ไม่มีหลักประกัน ส่งผลให้สินเชื่อลดลงมาก

3. CAGR คือ Compound Annual Growth Rate



- สินเชื่อส่วนบุคคลของ ธพ. เดือน ธ.ค. 58 จำนวน 2,208.9 Bn THB สูงสุดนับตั้งแต่ Q1/49 โดยเพิ่มขึ้น 166.4 Bn THB ขยายตัว 8.1% YoY ขยายตัวติดต่อกันเป็นไตรมาสที่ 36 หากเทียบกับเดือน ก.ย. 58 เพิ่มขึ้น 62.6 Bn THB ขยายตัว 2.9% QoQ ขยายตัวติดต่อกันเป็นไตรมาสที่ 39
- สินเชื่อส่วนบุคคลของ ธพ. ประกอบด้วย สินเชื่อเพื่อที่อยู่อาศัย สินเชื่อบัตรเครดิต และสินเชื่อส่วนบุคคลที่ไม่มีหลักประกัน โดยเดือน ธ.ค. 58 คิดเป็น 83.6% 9.3% และ 7.1% ของสินเชื่อส่วนบุคคลของ ธพ. ทั้งหมด ตามลำดับ
- สินเชื่อเพื่อที่อยู่อาศัย และสินเชื่อบัตรเครดิต เดือน ธ.ค. 58 จำนวน 1,846.0 และ 205.0 Bn THB เพิ่มขึ้น 157.6 และ 11.6 Bn THB ขยายตัว 9.3% YoY และ 6.0% YoY ตามลำดับ แต่สินเชื่อส่วนบุคคลที่ไม่มีหลักประกัน จำนวน 157.9 Bn THB หดตัว 2.7% YoY ทั้งนี้ สินเชื่อเพื่อที่อยู่อาศัย และสินเชื่อบัตรเครดิต สูงสุดนับตั้งแต่ Q1/49
- หากเทียบกับเดือน ก.ย. 58 สินเชื่อเพื่อที่อยู่อาศัย และสินเชื่อบัตรเครดิต เพิ่มขึ้น 39.9 และ 25.6 Bn THB ขยายตัว 2.2% QoQ และ 14.3% QoQ ตามลำดับ แต่ สินเชื่อส่วนบุคคลที่ไม่มีหลักประกัน ลดลง 3.0 Bn THB หดตัว 1.8% QoQ
- เดือน ธ.ค. 58 สินเชื่อส่วนบุคคลของ ธพ. คิดเป็น 20.6% ของสินเชื่รวมของ ธพ. ทั้งนี้ สินเชื่รวมของ ธพ. เดือน ธ.ค. 58 จำนวน 10,746.8 Bn THB





สินเชื่อส่วนบุคคลของธนาคารพาณิชย์ในไทย:  
จุดสูงสุดและต่ำสุดในแต่ละช่วงเวลา ในระยะเวลา 10 ปี (ปี 2549-58)

Bn THB	ค่าปัจจุบัน	% จาก ค่าสูงสุด	% จาก ค่าต่ำสุด	ค่าสูงสุด	Date	ค่าต่ำสุด	Date
<b>Personal Loans of Commercial Banks</b>							
เทียบกับทุกช่วงเวลา							
Q4/58	2,208.9	-	186.4	2,208.9	Q4/58	771.3	Q1/49
2558	2,208.9	-	153.0	2,208.9	2558	873.0	2549
เทียบกับช่วงเวลาเดียวกัน							
Q4/58	2,208.9	-	153.0	2,208.9	Q4/58	873.0	Q4/49