

ราคาขายปลีกเชื้อเพลิงสำเร็จรูปที่สำคัญของไทย เดือน ม.ค. 2565

- ราคา ULG95 เดือน ม.ค. 66 เฉลี่ย 42.95 THB/Litre เพิ่มขึ้น 7.4% YoY และ 2.3% MoM
- ราคา HSD เดือน ม.ค. 66 เฉลี่ย 34.94 THB/Litre เพิ่มขึ้น 18.1% YoY แต่ทรงตัว MoM
- ราคา Gasohol 95 เดือน ม.ค. 66 เฉลี่ย 35.54 THB/Litre เพิ่มขึ้น 9.1% YoY แต่ลดลงเพียง 0.7% MoM
- ราคา Gasohol 91 เดือน ม.ค. 66 เฉลี่ย 34.31 THB/Litre เพิ่มขึ้น 6.2% YoY และ 0.03% MoM
- ราคา Gasohol E20 เดือน ม.ค. 66 เฉลี่ย 33.63 THB/Litre เพิ่มขึ้น 8.0% YoY และ 2.8% MoM
- ราคา Gasohol E85 เดือน ม.ค. 66 เฉลี่ย 34.03 THB/Litre เพิ่มขึ้นถึง 37.6% YoY และ 4.4% MoM

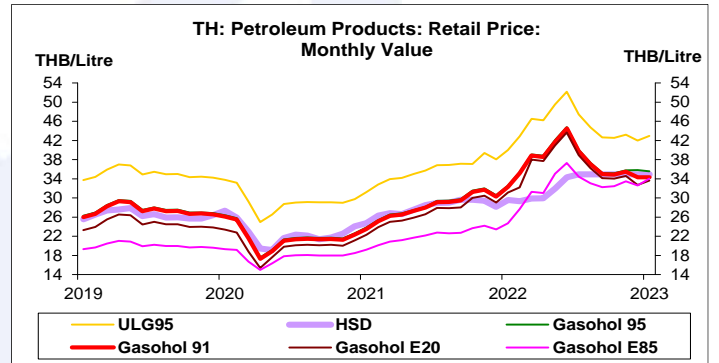
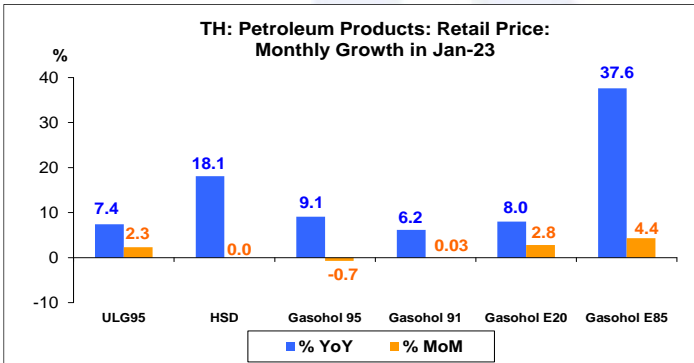
การประเมินอันดับค่า อิงค่าต่ำสุด ค่าเฉลี่ย และค่าสูงสุด (ปี 2556-66)

	All Periods			Same Periods			Latest
	Month	Quarter	Year	YTD	Quarter	Month	
Petroleum Products: Retail Price							
ULG95	4	4	5	4	4	4	Jan-23
HSD	5	5	5	5	5	5	Jan-23
Gasohol 95	4	4	5	4	5	4	Jan-23
Gasohol 91	4	4	5	4	5	4	Jan-23
Gasohol E20	4	4	5	5	5	5	Jan-23
Gasohol E85	5	5	5	5	5	5	Jan-23

หมายเหตุ: 5 สูง 4 ค่อนข้างสูง 3 ปานกลาง 2 ค่อนข้างต่ำ 1 ต่ำ

อัตราการเปลี่ยนแปลงรายปี (ปี 2556-65)

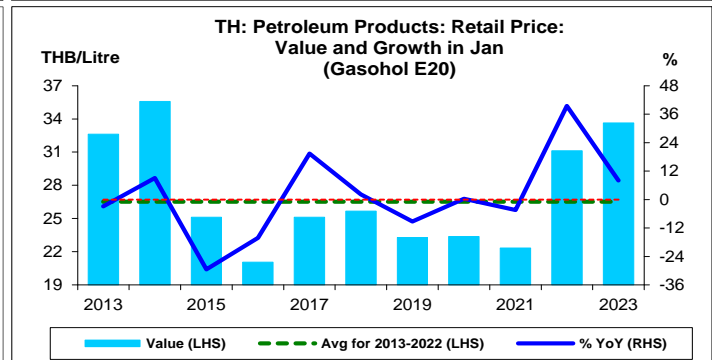
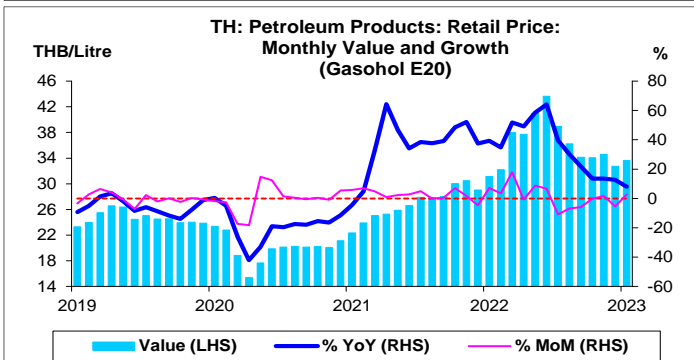
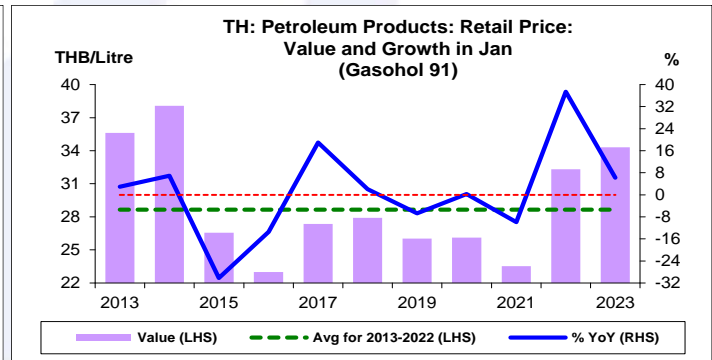
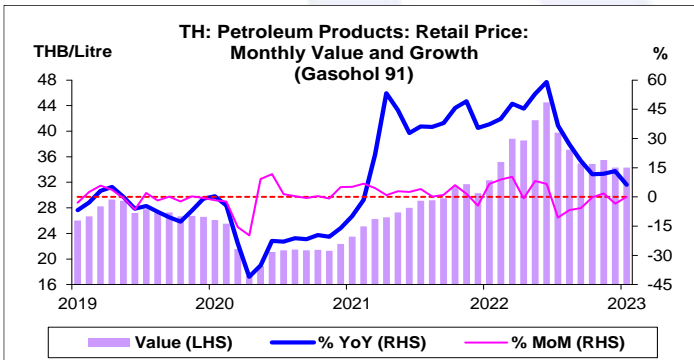
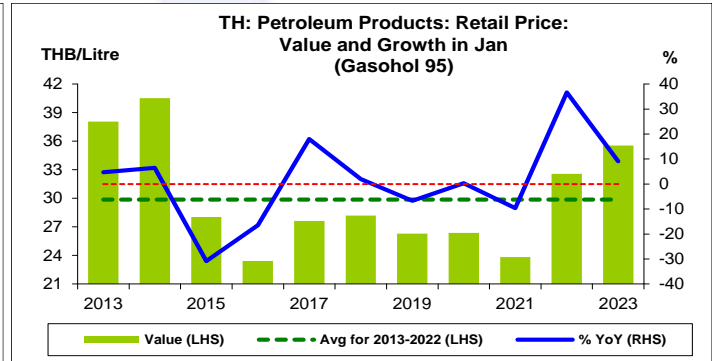
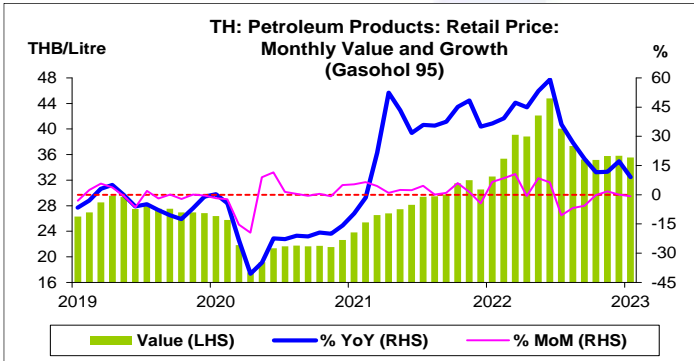
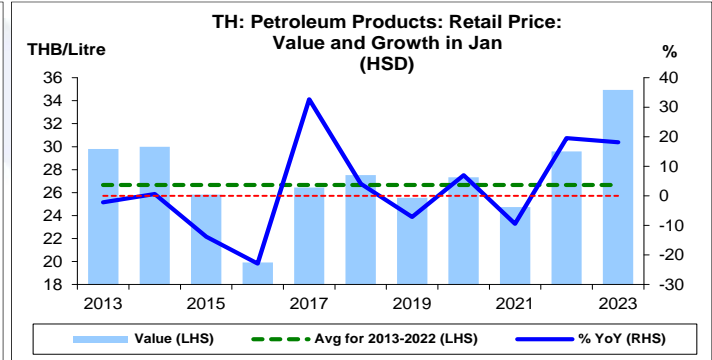
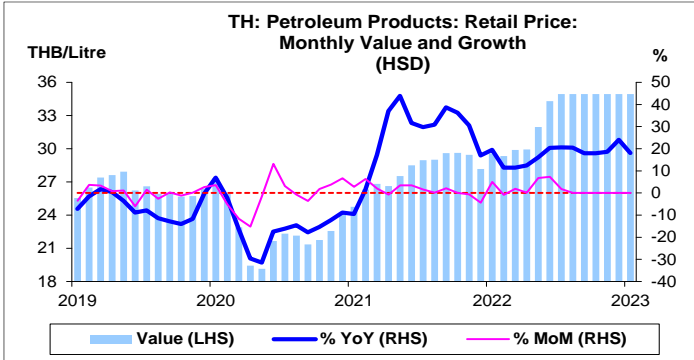
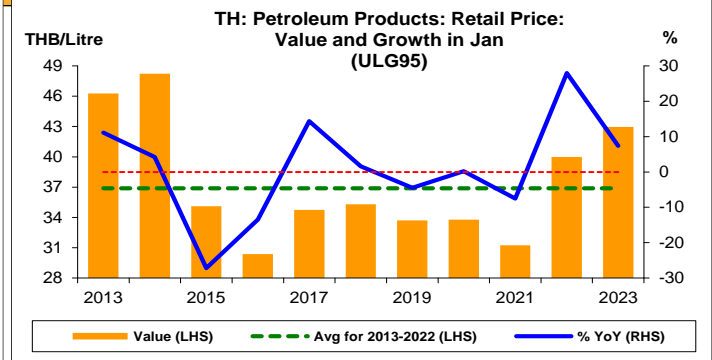
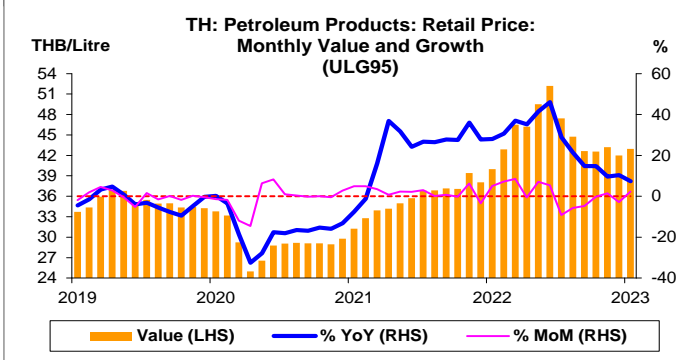
%	Average YoY Growth	CAGR
Petroleum Products: Retail Price		
ULG95	0.9	-0.3
HSD	1.6	0.8
Gasohol 95	1.7	-0.1
Gasohol 91	2.1	0.4
Gasohol E20	2.3	0.5
Gasohol E85	5.1	3.8

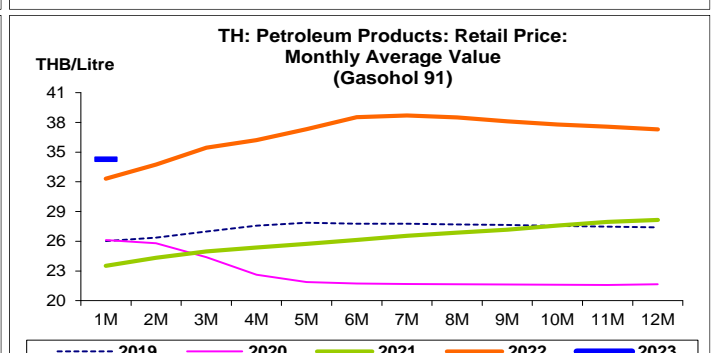
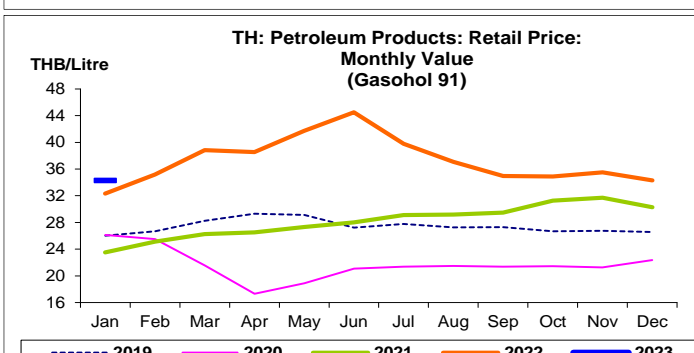
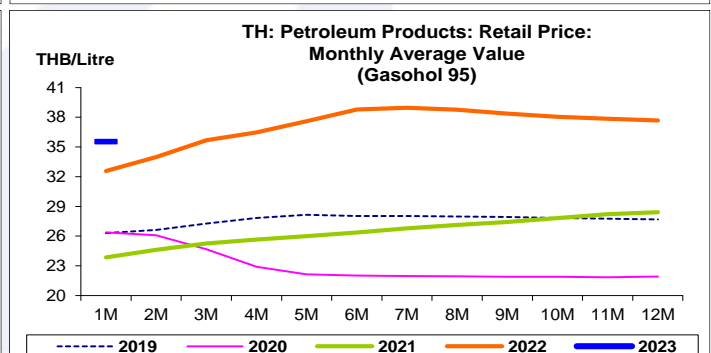
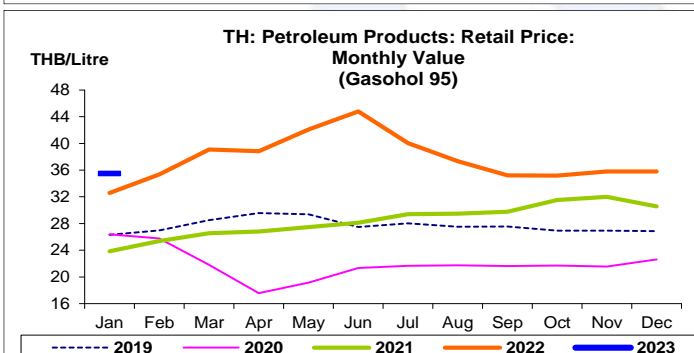
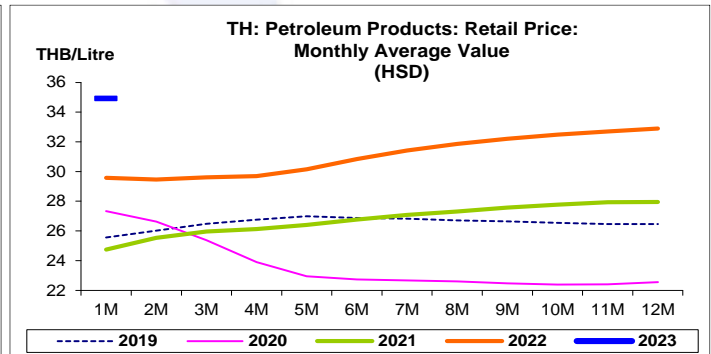
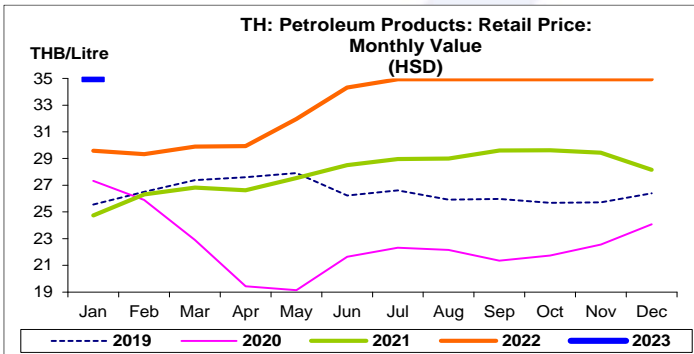
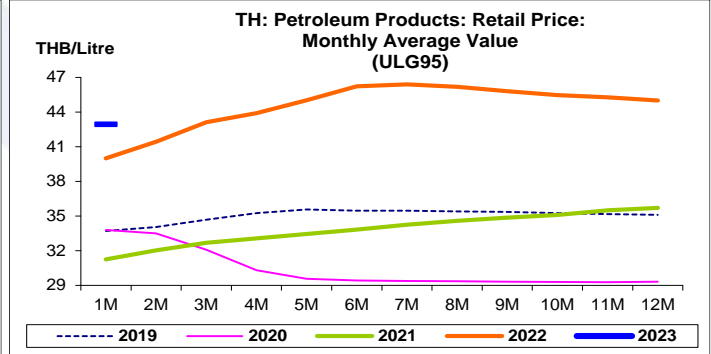
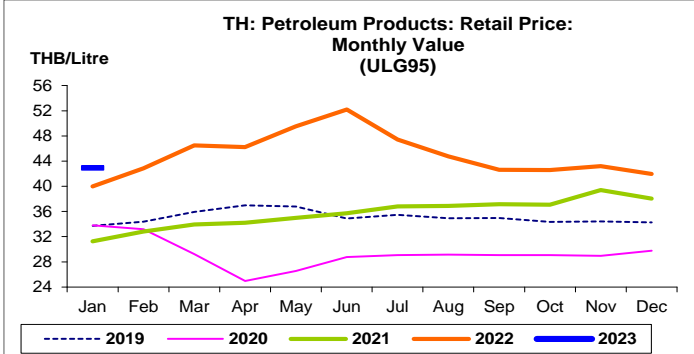
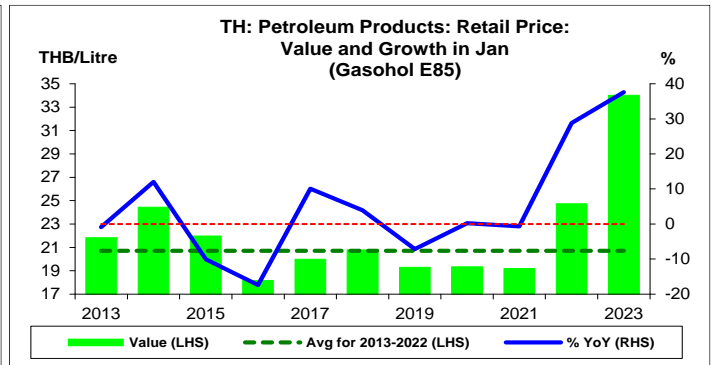
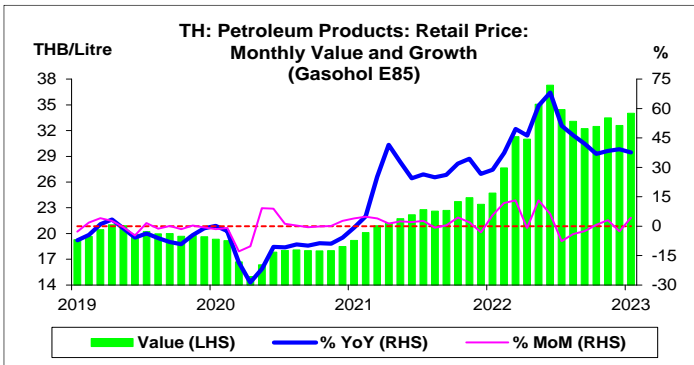


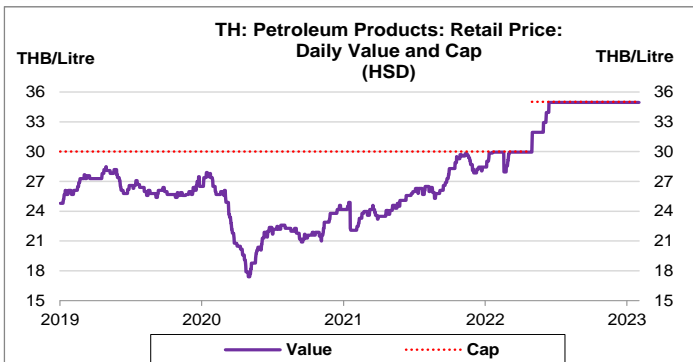
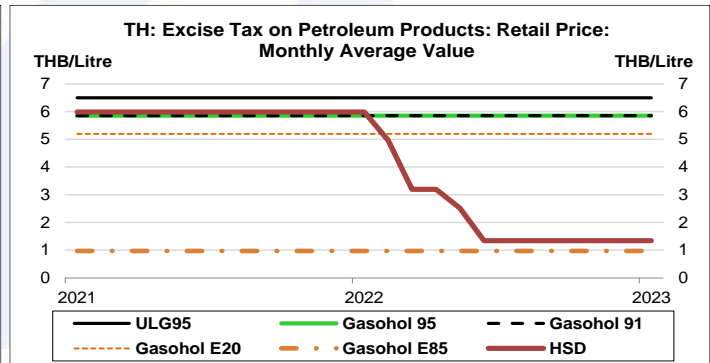
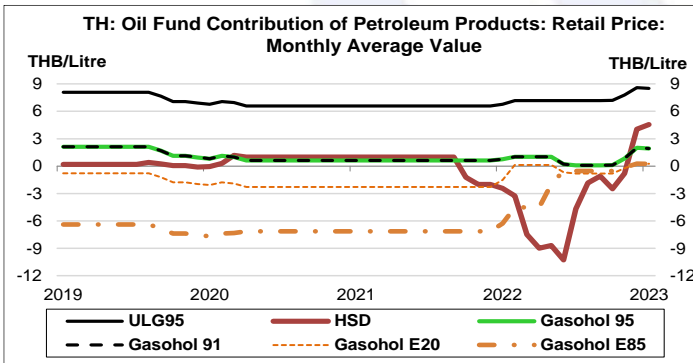
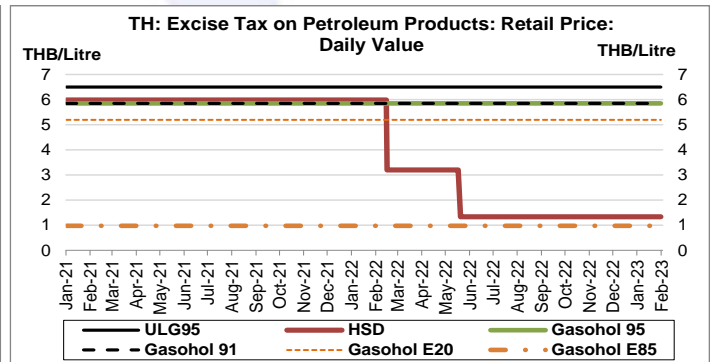
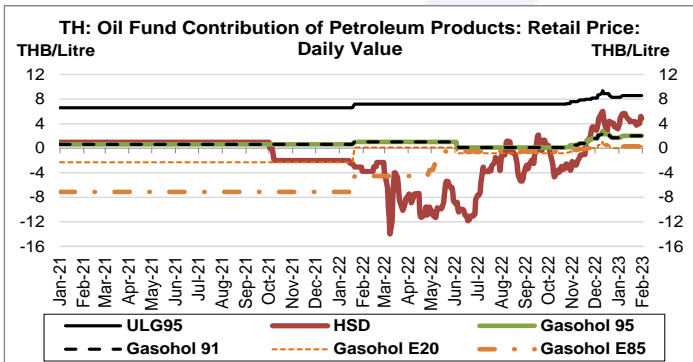
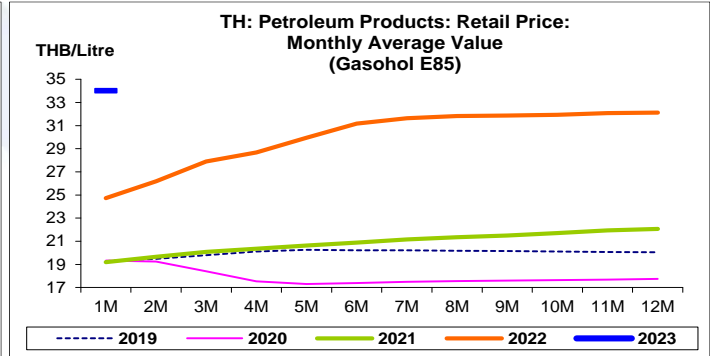
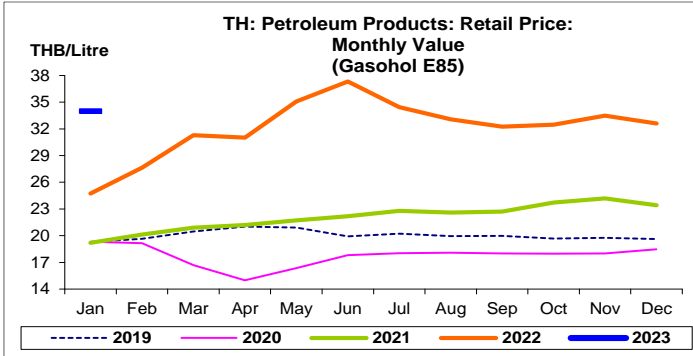
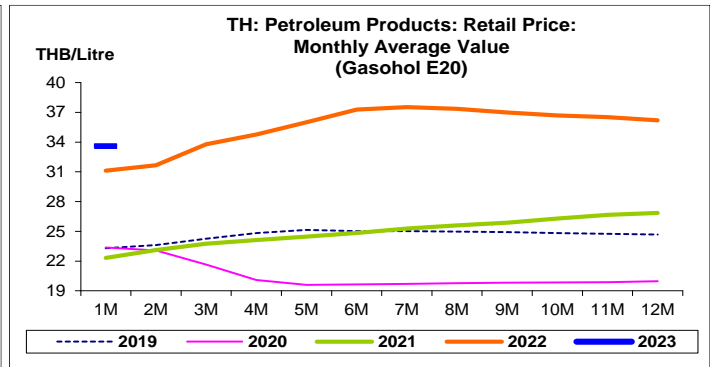
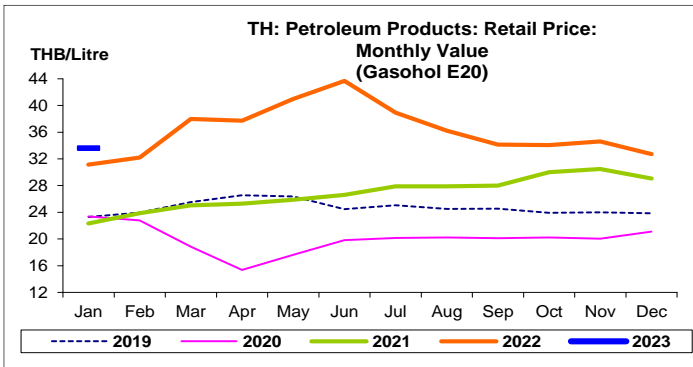
ที่มา: สำนักงานนโยบายและแผนพลังงาน (EPPO)

หมายเหตุ: 1. ราคาขายปลีกเชื้อเพลิงสำเร็จรูป หมายถึง ราคาน้ำมันเชื้อเพลิงสำเร็จรูปในเขตกรุงเทพฯ และปริมณฑล ของ บริษัท ปตท. จำกัด (มหาชน)

2. CAGR คือ Compound Annual Growth Rate









ราคาขายปลีกน้ำมันสำเร็จรูป:
จุดสูงสุดและต่ำสุดในแต่ละช่วงเวลา ในระยะเวลา 11 ปี (ปี 2556-66)

THB/Litre	ค่าปัจจุบัน	% ค่าสูงสุด	% ค่าต่ำสุด	ค่าสูงสุด	Date	ค่าต่ำสุด	Date
ULG95							
เทียบกับทุกช่วงเวลา							
ม.ค. 66	42.95	-17.7	71.9	52.19	มี.ย. 65	24.98	เม.ย. 63
Q4/65	42.58	-13.6	59.1	49.31	Q2/65	26.77	Q2/63
2565	44.99	-3.2	53.5	46.48	2556	29.31	2563
เทียบกับช่วงเวลาเดียวกัน							
ม.ค. 66	42.95	-10.9	41.4	48.22	ม.ค. 57	30.37	ม.ค. 59
Q4/65	42.58	-8.3	45.4	46.43	Q4/56	29.28	Q4/63
HSD							
เทียบกับทุกช่วงเวลา							
ม.ค. 66	34.94	0.0	82.5	34.94	ก.ค. 65	19.14	พ.ค. 63
Q4/65	34.94	0.0	74.1	34.94	Q3/65	20.07	Q2/63
2565	32.89	-	45.9	32.89	2565	22.55	2563
เทียบกับช่วงเวลาเดียวกัน							
ม.ค. 66	34.94	-	75.5	34.94	ม.ค. 66	19.91	ม.ค. 59
Q4/65	34.94	-	54.7	34.94	Q4/65	22.58	Q4/58
Gasohol 95							
เทียบกับทุกช่วงเวลา							
ม.ค. 66	35.54	-20.6	102.3	44.78	มี.ย. 65	17.57	เม.ย. 63
Q4/65	35.58	-15.1	83.8	41.90	Q2/65	19.36	Q2/63
2565	37.68	-3.1	71.9	38.88	2556	21.92	2563
เทียบกับช่วงเวลาเดียวกัน							
ม.ค. 66	35.54	-12.3	51.8	40.53	ม.ค. 57	23.41	ม.ค. 59
Q4/65	35.58	-8.6	62.0	38.91	Q4/56	21.97	Q4/63
Gasohol 91							
เทียบกับทุกช่วงเวลา							
ม.ค. 66	34.31	-22.9	98.3	44.51	มี.ย. 65	17.30	เม.ย. 63
Q4/65	34.90	-16.1	82.9	41.60	Q2/65	19.09	Q2/63
2565	37.30	-	72.3	37.30	2565	21.65	2563
เทียบกับช่วงเวลาเดียวกัน							
ม.ค. 66	34.31	-9.9	49.2	38.08	ม.ค. 57	22.99	ม.ค. 59
Q4/65	34.90	-4.3	60.9	36.46	Q4/56	21.70	Q4/63
Gasohol E20							
เทียบกับทุกช่วงเวลา							
ม.ค. 66	33.63	-23.0	118.7	43.67	มี.ย. 65	15.38	เม.ย. 63
Q4/65	33.79	-17.2	91.8	40.79	Q2/65	17.62	Q2/63
2565	36.20	-	81.2	36.20	2565	19.97	2563
เทียบกับช่วงเวลาเดียวกัน							
ม.ค. 66	33.63	-5.5	59.8	35.58	ม.ค. 57	21.05	ม.ค. 59
Q4/65	33.79	-0.9	65.2	34.08	Q4/56	20.46	Q4/63
Gasohol E85							
เทียบกับทุกช่วงเวลา							
ม.ค. 66	34.03	-8.8	127.2	37.31	มี.ย. 65	14.98	เม.ย. 63
Q4/65	32.86	-4.7	100.6	34.47	Q2/65	16.38	Q2/63
2565	32.12	-	81.0	32.12	2565	17.74	2563
เทียบกับช่วงเวลาเดียวกัน							
ม.ค. 66	34.03	-	87.4	34.03	ม.ค. 66	18.16	ม.ค. 59
Q4/65	32.86	-	81.0	32.86	Q4/65	18.15	Q4/63