



ดัชนีความเชื่อมั่นนักลงทุนของไทย เดือน ธ.ค. 2560

- ดัชนีความเชื่อมั่นนักลงทุน เดือน ธ.ค. 60 อยู่ที่ 153.9 เพิ่มขึ้นจากช่วงเดียวกันของปีก่อน และเดือนก่อน หากพิจารณา ปี 60 เฉลี่ย 123.8 เพิ่มขึ้นจากปีก่อน
- องค์ประกอบของดัชนีความเชื่อมั่นนักลงทุน เดือน ธ.ค. 60 เมื่อเทียบกับช่วงเดียวกันของปีก่อน เพิ่มขึ้นทุกตัว หากเทียบกับเดือนก่อน ดัชนีความเชื่อมั่นนักลงทุนกลุ่มบัญชีบริษัทหลักทรัพย์ และดัชนีความเชื่อมั่นนักลงทุนสถาบันในประเทศ เพิ่มขึ้น แต่ ดัชนีความเชื่อมั่นนักลงทุนรายบุคคล และดัชนีความเชื่อมั่นนักลงทุนต่างชาติ ลดลง หากพิจารณา ปี 60 เมื่อเทียบกับปีก่อน เพิ่มขึ้นทุกตัว

การประเมินอันดับค่า อิงค่าต่ำสุด ค่าเฉลี่ย และค่าสูงสุด (ปี 2558-60)

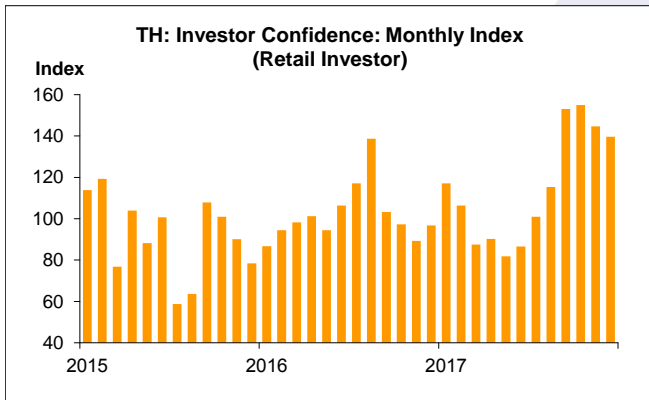
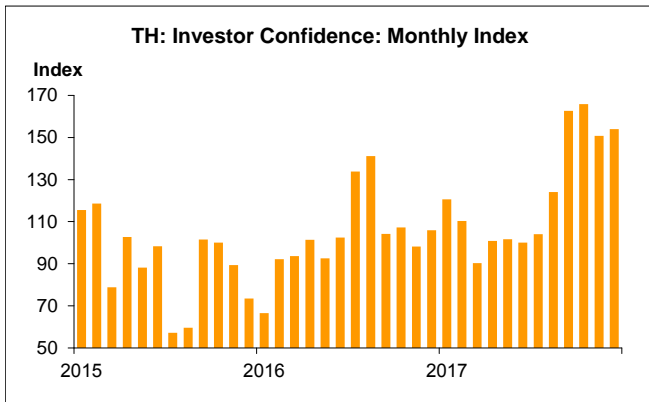
	All Periods			Same Periods			Latest
	Month	Quarter	Year	YTD	Quarter	Month	
Investor Confidence Index	5	5	5	5	5	5	Dec-17
Retail Investor	5	5	5	5	5	5	Dec-17
Proprietary Trader	5	5	5	5	5	5	Dec-17
Local Institutional Investor	4	5	5	5	5	5	Dec-17
Foreign Investor	5	5	5	5	5	5	Dec-17

หมายเหตุ: 5 สูง 4 ค่อนข้างสูง 3 ปานกลาง 2 ค่อนข้างต่ำ 1 ต่ำ

ที่มา: สภาธุรกิจตลาดทุนไทย

หมายเหตุ: ICI มีค่าอยู่ระหว่าง 0-200 โดย

- ICI ระหว่าง 0-40 แสดงว่า นักลงทุนเชื่อว่า ทิศทางตลาดหลักทรัพย์ในอีก 3 เดือนข้างหน้าจะมีแนวโน้มซบเซาอย่างมาก (Extremely Bearish)
- ICI ระหว่าง 41-80 แสดงว่า นักลงทุนเชื่อว่า ทิศทางตลาดหลักทรัพย์ในอีก 3 เดือนข้างหน้าจะมีแนวโน้มซบเซา (Bearish)
- ICI ระหว่าง 81-120 แสดงว่า นักลงทุนเชื่อว่า ทิศทางตลาดหลักทรัพย์ในอีก 3 เดือนข้างหน้าจะมีแนวโน้มทรงตัว (Neutral)
- ICI ระหว่าง 121-160 แสดงว่า นักลงทุนเชื่อว่า ทิศทางตลาดหลักทรัพย์ในอีก 3 เดือนข้างหน้าจะมีแนวโน้มร้อนแรง (Bullish)
- ICI ระหว่าง 161-200 แสดงว่า นักลงทุนเชื่อว่า ทิศทางตลาดหลักทรัพย์ในอีก 3 เดือนข้างหน้าจะมีแนวโน้มร้อนแรงอย่างมาก (Extremely Bullish)

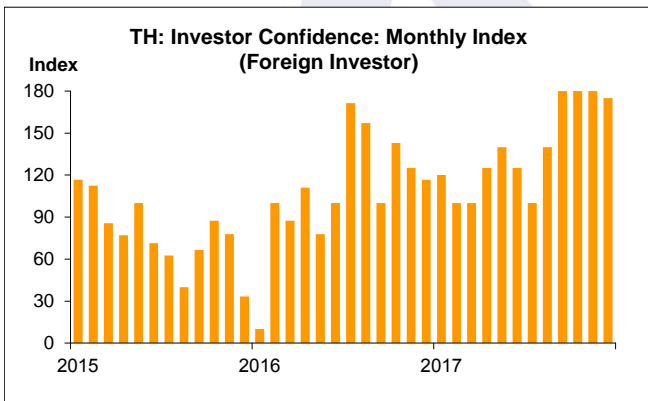
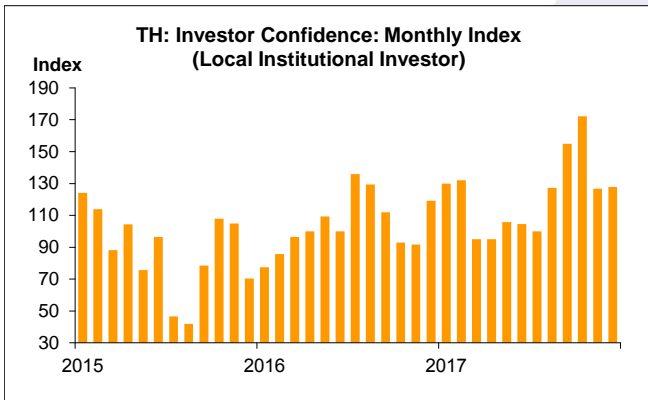
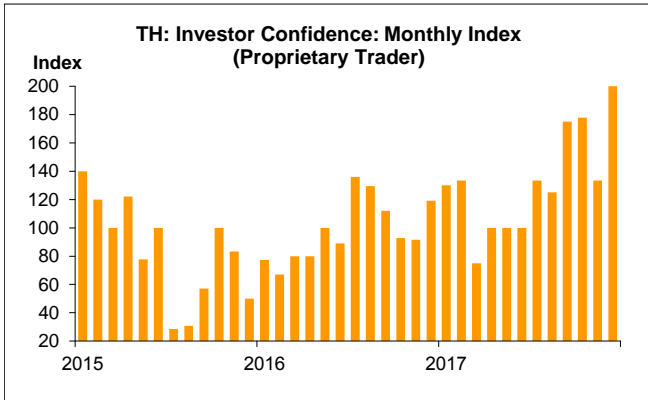


ดัชนีความเชื่อมั่นนักลงทุน

- ดัชนีความเชื่อมั่นนักลงทุน (Investor Confidence Index: ICI) เดือน ธ.ค. 60 อยู่ที่ 153.9 เพิ่มขึ้นจาก 106.0 และ 150.8 ในช่วงเดียวกันของปีก่อน และเดือนก่อน ตามลำดับ หากพิจารณา ปี 60 เฉลี่ย 123.8 เพิ่มขึ้นจาก 103.3 ในปีก่อน ทั้งนี้ สูงกว่าค่าเฉลี่ยของปี 58-59 ที่ 96.8 และสูงสุดเมื่อเทียบกับปี 58-59
- ICI Q4/60 เฉลี่ย 156.8 สูงสุดนับตั้งแต่ Q1/58 โดยเพิ่มขึ้นจาก 103.8 และ 130.3 ในช่วงเดียวกันของปีก่อน และไตรมาสก่อนตามลำดับ
- องค์ประกอบของ ICI 4 ตัว ได้แก่ ดัชนีความเชื่อมั่นนักลงทุนรายบุคคล (Retail Investor Confidence Index) ดัชนีความเชื่อมั่นนักลงทุนกลุ่มบัญชีบริษัทหลักทรัพย์ (Proprietary Trader Confidence Index) ดัชนีความเชื่อมั่นนักลงทุนสถาบันในประเทศ (Local Institutional Investor Confidence Index) และดัชนีความเชื่อมั่นนักลงทุนต่างชาติ (Foreign Investor Confidence Index)

ดัชนีความเชื่อมั่นนักลงทุนรายบุคคล

- ดัชนีความเชื่อมั่นนักลงทุนรายบุคคล เดือน ธ.ค. 60 อยู่ที่ 139.6 เพิ่มขึ้นจาก 96.7 ในช่วงเดียวกันของปีก่อน แต่ลดลงจาก 144.7 ในเดือนก่อน หากพิจารณา ปี 60 เฉลี่ย 114.9 เพิ่มขึ้นจาก 102.0 ในปีก่อน ทั้งนี้ สูงกว่าค่าเฉลี่ยของปี 58-59 ที่ 96.9 และสูงสุดเมื่อเทียบกับปี 58-59
- ดัชนีความเชื่อมั่นนักลงทุนรายบุคคล Q4/60 เฉลี่ย 146.4 สูงสุดนับตั้งแต่ Q1/58 โดยเพิ่มขึ้นจาก 94.4 และ 123.1 ในช่วงเดียวกันของปีก่อน และไตรมาสก่อน ตามลำดับ



ดัชนีความเชื่อมั่นนักลงทุนกลุ่มบัญชีบริษัทหลักทรัพย์

- ดัชนีความเชื่อมั่นนักลงทุนกลุ่มบัญชีบริษัทหลักทรัพย์ เดือน ธ.ค. 60 อยู่ที่ 200.0 สูงสุดนับตั้งแต่เดือน ม.ค. 58 โดยเพิ่มขึ้นจาก 119.2 และ 133.3 ในช่วงเดียวกันของปีก่อน และเดือนก่อน ตามลำดับ หากพิจารณา ปี 60 เฉลี่ย 131.9 เพิ่มขึ้นจาก 97.9 ในปีก่อน ทั้งนี้ สูงกว่าค่าเฉลี่ยของปี 58-59 ที่ 91.0 และสูงสุดเมื่อเทียบกับปี 58-59

- ดัชนีความเชื่อมั่นนักลงทุนกลุ่มบัญชีบริษัทหลักทรัพย์ Q4/60 เฉลี่ย 170.4 สูงสุดนับตั้งแต่ Q1/58 โดยเพิ่มขึ้นจาก 101.3 และ 144.4 ในช่วงเดียวกันของปีก่อน และไตรมาสก่อน ตามลำดับ

ดัชนีความเชื่อมั่นนักลงทุนสถาบันในประเทศ

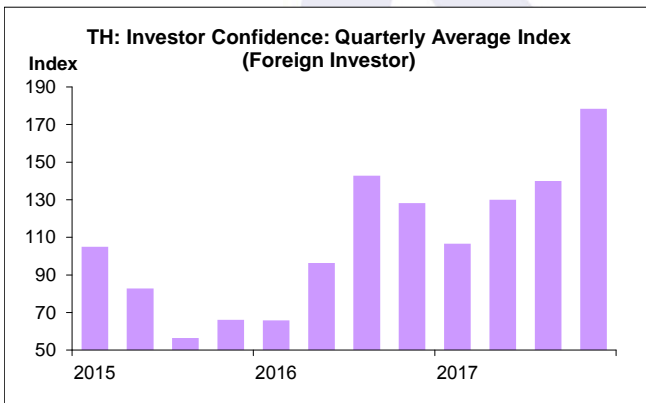
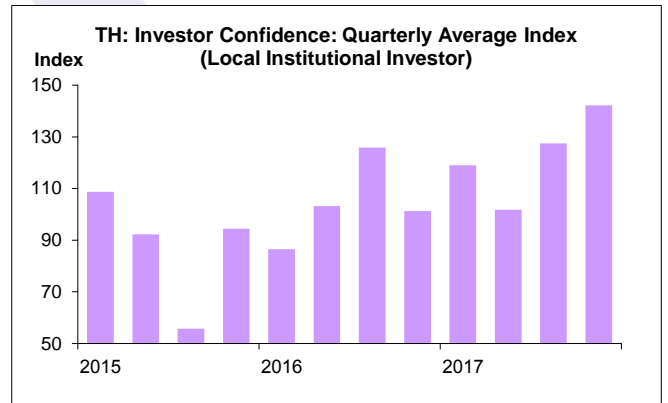
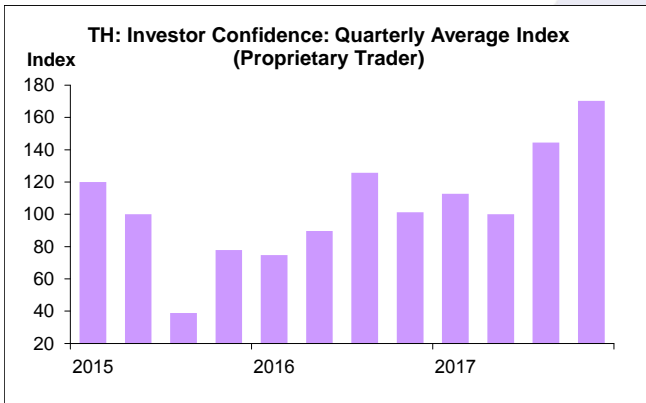
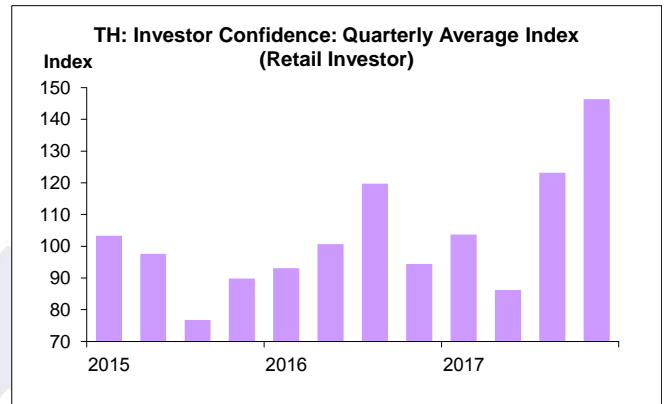
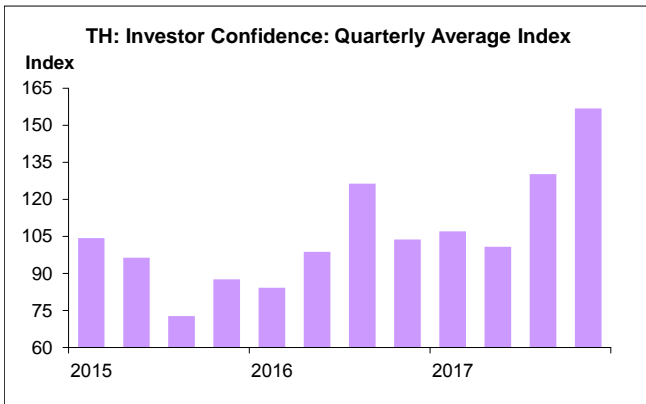
- ดัชนีความเชื่อมั่นนักลงทุนสถาบันในประเทศ เดือน ธ.ค. 60 อยู่ที่ 127.8 เพิ่มขึ้นจาก 119.2 และ 116.7 ในช่วงเดียวกันของปีก่อน และเดือนก่อน ตามลำดับ หากพิจารณา ปี 60 เฉลี่ย 122.6 เพิ่มขึ้นจาก 104.2 ในปีก่อน ทั้งนี้ สูงกว่าค่าเฉลี่ยของปี 58-59 ที่ 96.0 และสูงสุดเมื่อเทียบกับปี 58-59

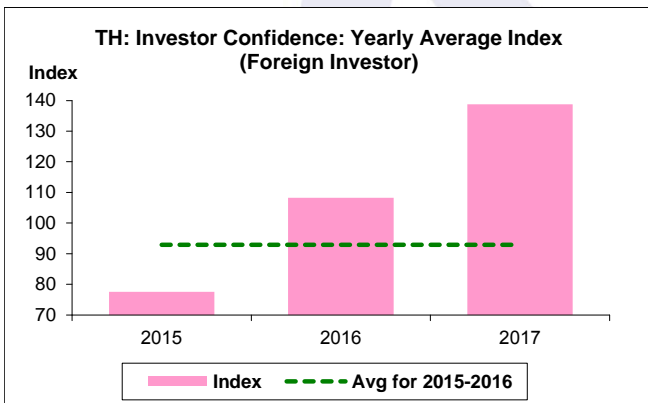
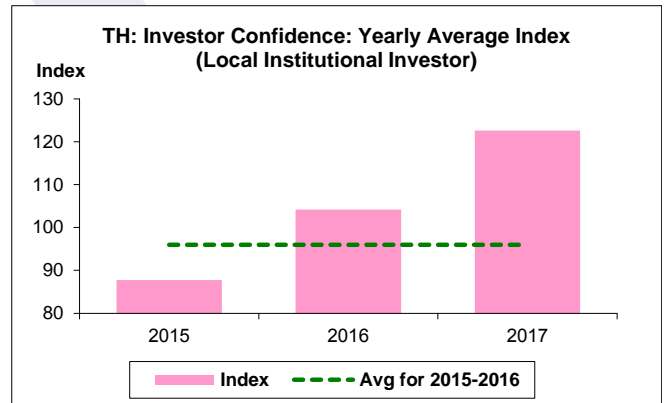
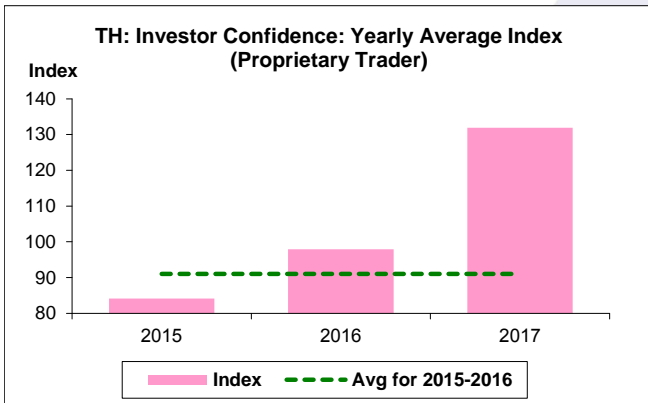
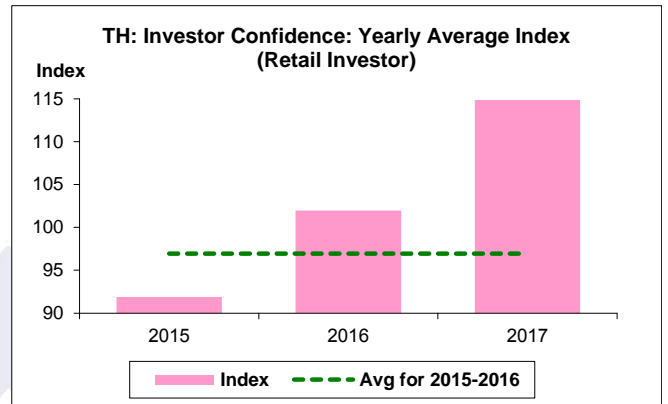
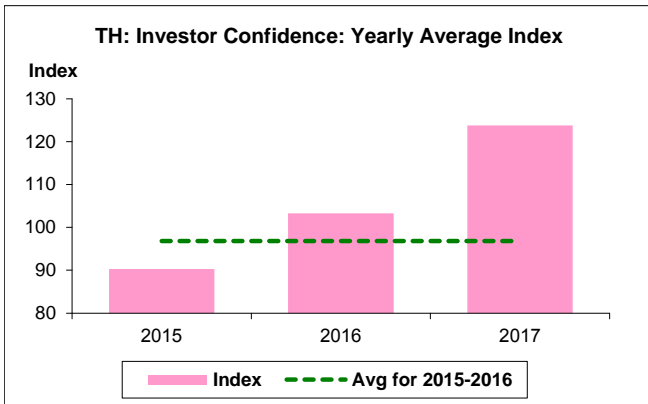
- ดัชนีความเชื่อมั่นนักลงทุนสถาบันในประเทศ Q4/60 เฉลี่ย 142.2 สูงสุดนับตั้งแต่ Q1/58 โดยเพิ่มขึ้นจาก 101.3 และ 127.4 ในช่วงเดียวกันของปีก่อน และไตรมาสก่อน ตามลำดับ

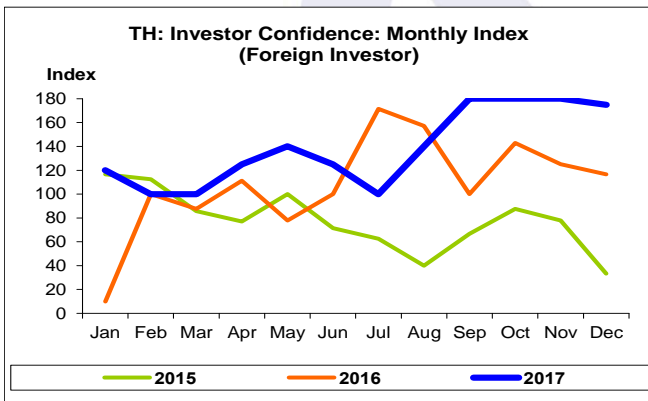
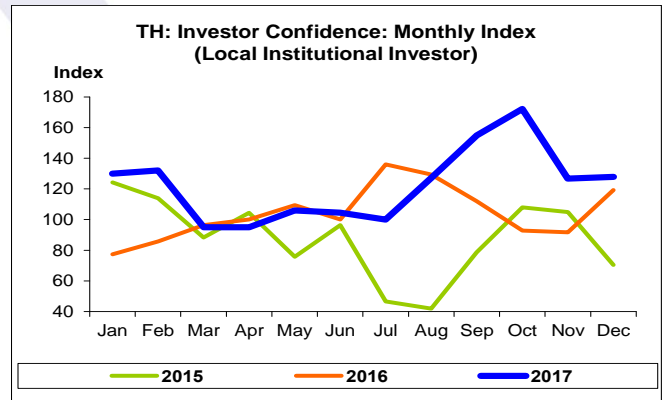
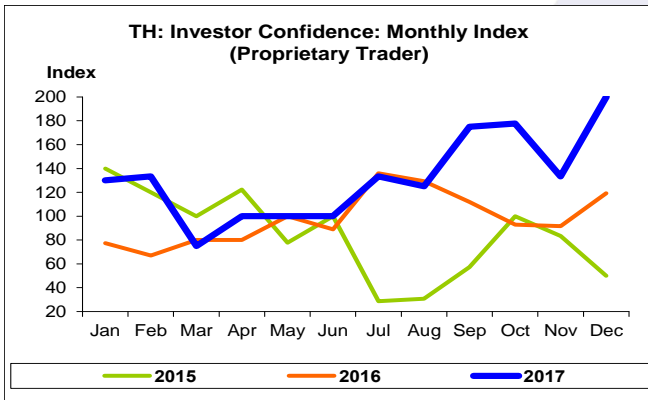
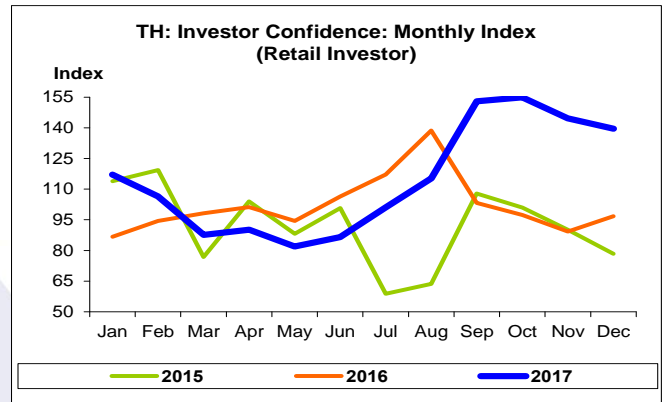
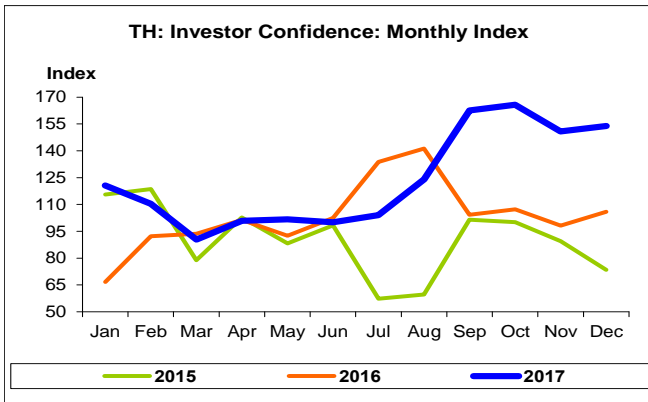
ดัชนีความเชื่อมั่นนักลงทุนต่างชาติ

- ดัชนีความเชื่อมั่นนักลงทุนต่างชาติ เดือน ธ.ค. 60 อยู่ที่ 175.0 เพิ่มขึ้นจาก 100.0 ในช่วงเดียวกันของปีก่อน แต่ลดลงจาก 180.0 ในเดือนก่อน หากพิจารณา ปี 60 เฉลี่ย 138.8 เพิ่มขึ้นจาก 108.3 ในปีก่อน ทั้งนี้ สูงกว่าค่าเฉลี่ยของปี 58-59 ที่ 92.9 และสูงสุดเมื่อเทียบกับปี 58-59

- ดัชนีความเชื่อมั่นนักลงทุนต่างชาติ Q4/60 เฉลี่ย 178.3 สูงสุดนับตั้งแต่ Q1/58 โดยเพิ่มขึ้นจาก 128.2 และ 140.0 ในช่วงเดียวกันของปีก่อน และไตรมาสก่อน ตามลำดับ

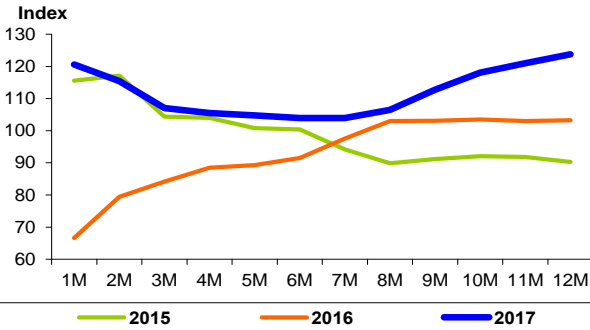




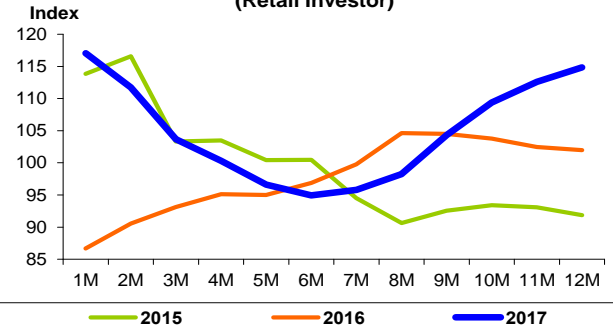




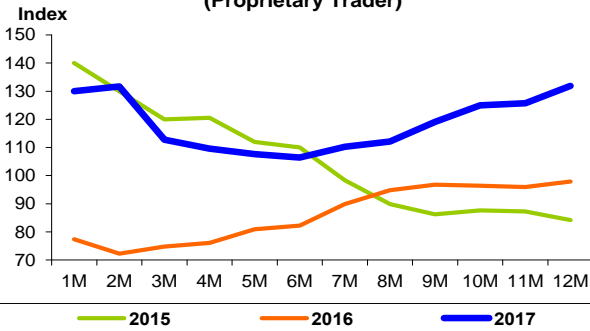
TH: Investor Confidence: Average Index



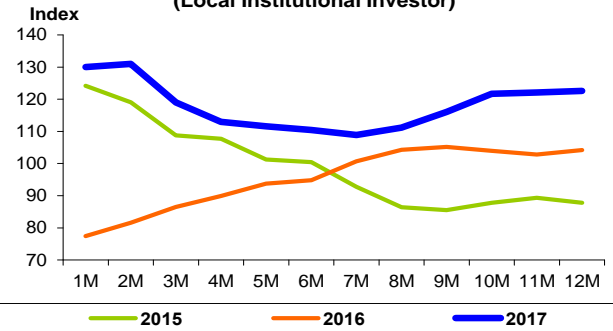
TH: Investor Confidence: Average Index (Retail Investor)



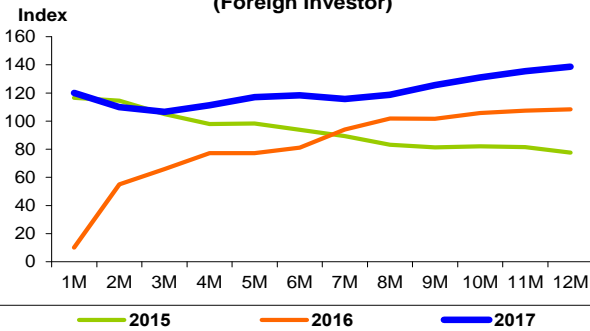
TH: Investor Confidence: Average Index (Proprietary Trader)



TH: Investor Confidence: Average Index (Local Institutional Investor)



TH: Investor Confidence: Average Index (Foreign Investor)



ดัชนีความเชื่อมั่นนักลงทุน:

จุดสูงสุดและต่ำสุดในแต่ละช่วงเวลา ในระยะเวลา 3 ปี (ปี 2558-60)

	ค่าปัจจุบัน	ผลต่างจาก ค่าสูงสุด	ผลต่างจาก ค่าต่ำสุด	ค่าสูงสุด	Date	ค่าต่ำสุด	Date
Investor Confidence Index							
เทียบกับทุกช่วงเวลา							
ธ.ค. 60	153.9	-11.8	96.7	165.8	ต.ค. 60	57.3	ก.ค. 58
Q4/60	156.8	-	84.1	156.8	Q4/60	72.8	Q3/58
2560	123.8	-	33.5	123.8	2560	90.3	2558
เทียบกับช่วงเวลาเดียวกัน							
ธ.ค. 60	153.9	-	80.5	153.9	ธ.ค. 60	73.5	ธ.ค. 58
Q4/60	156.8	-	69.2	156.8	Q4/60	87.7	Q4/58
Retail Investor							
เทียบกับทุกช่วงเวลา							
ธ.ค. 60	139.6	-15.3	80.9	154.9	ต.ค. 60	58.7	ก.ค. 58
Q4/60	146.4	-	69.6	146.4	Q4/60	76.8	Q3/58
2560	114.9	-	23.0	114.9	2560	91.9	2558
เทียบกับช่วงเวลาเดียวกัน							
ธ.ค. 60	139.6	-	61.2	139.6	ธ.ค. 60	78.4	ธ.ค. 58
Q4/60	146.4	-	56.6	146.4	Q4/60	89.8	Q4/58
Proprietary Trader							
เทียบกับทุกช่วงเวลา							
ธ.ค. 60	200.0	-	171.4	200.0	ธ.ค. 60	28.6	ก.ค. 58
Q4/60	170.4	-	131.5	170.4	Q4/60	38.8	Q3/58
2560	131.9	-	47.7	131.9	2560	84.2	2558
เทียบกับช่วงเวลาเดียวกัน							
ธ.ค. 60	200.0	-	150.0	200.0	ธ.ค. 60	50.0	ธ.ค. 58
Q4/60	170.4	-	92.6	170.4	Q4/60	77.8	Q4/58
Local Institutional Investor							
เทียบกับทุกช่วงเวลา							
ธ.ค. 60	127.8	-44.4	85.9	172.2	ต.ค. 60	41.9	ส.ค. 58
Q4/60	142.2	-	86.5	142.2	Q4/60	55.7	Q3/58
2560	122.6	-	34.9	122.6	2560	87.8	2558
เทียบกับช่วงเวลาเดียวกัน							
ธ.ค. 60	127.8	-	57.3	127.8	ธ.ค. 60	70.5	ธ.ค. 58
Q4/60	142.2	-	47.8	142.2	Q4/60	94.4	Q4/58
Foreign Investor							
เทียบกับทุกช่วงเวลา							
ธ.ค. 60	175.0	-5.0	165.0	180.0	ก.ย. 60	10.0	ม.ค. 59
Q4/60	178.3	-	121.9	178.3	Q4/60	56.4	Q3/58
2560	138.8	-	61.2	138.8	2560	77.6	2558
เทียบกับช่วงเวลาเดียวกัน							
ธ.ค. 60	175.0	-	141.7	175.0	ธ.ค. 60	33.3	ธ.ค. 58
Q4/60	178.3	-	112.1	178.3	Q4/60	66.2	Q4/58