

สินเชื่อส่วนบุคคลของธนาคารพาณิชย์ในไทย Q1/2566

- สินเชื่อส่วนบุคคลของธนาคารพาณิชย์ Q1/66 จำนวน 3,191.0 Bn THB ขยายตัว 0.9% YoY แต่หดตัว 1.0% QoQ
- สินเชื่อเพื่อที่อยู่อาศัย สินเชื่อส่วนบุคคลที่ไม่มีหลักประกัน และสินเชื่อบัตรเครดิต Q1/66 คิดเป็น 84.6% 7.1% และ 8.3% ของสินเชื่อส่วนบุคคลของ ธพ. ทั้งหมด ตามลำดับ
- สินเชื่อส่วนบุคคลของ ธพ. Q1/66 คิดเป็น 24.3% ของสินเชื่อรวมของ ธพ.

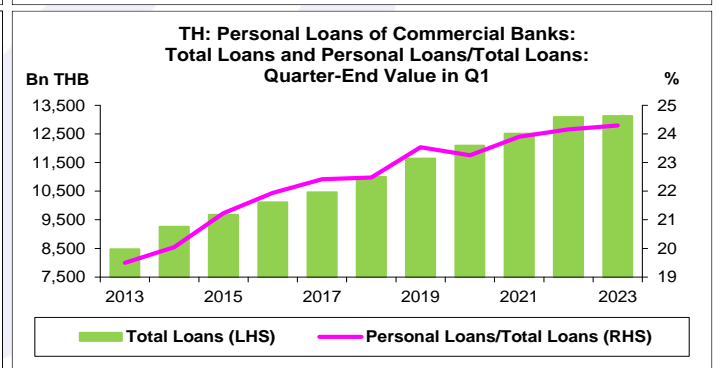
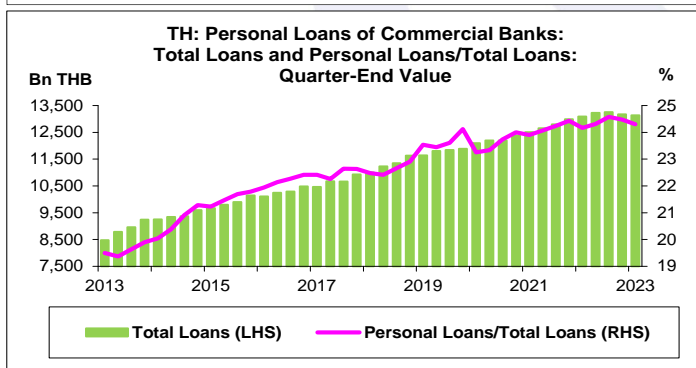
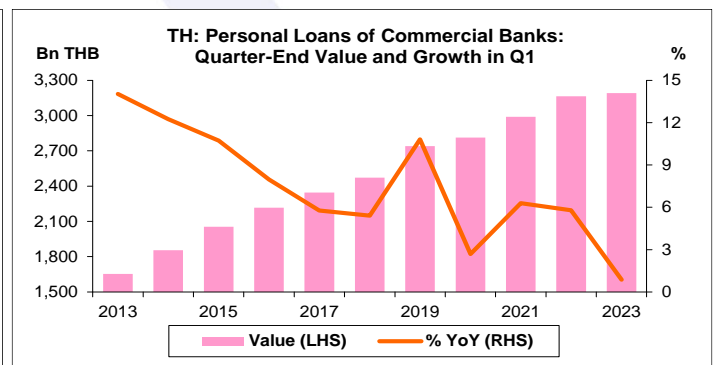
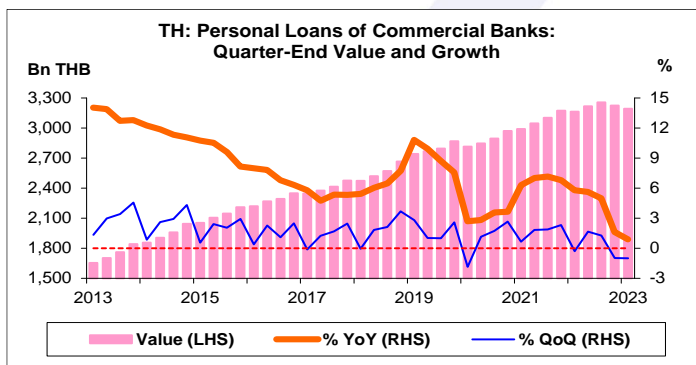
การประเมินอันดับค่า อิงค่าต่ำสุด ค่าเฉลี่ย และค่าสูงสุด (ปี 2556-66)

	All Periods		Same Periods	Latest
	Quarter	Year	Quarter	
Personal Loans of Commercial Banks	5	5	5	Mar-23
Housing Loans	5	5	5	Mar-23
Credit Card Loans	3	3	4	Mar-23
Unsecured Personal Loans	4	5	5	Mar-23

หมายเหตุ: 5 สูง 4 ค่อนข้างสูง 3 ปานกลาง 2 ค่อนข้างต่ำ 1 ต่ำ

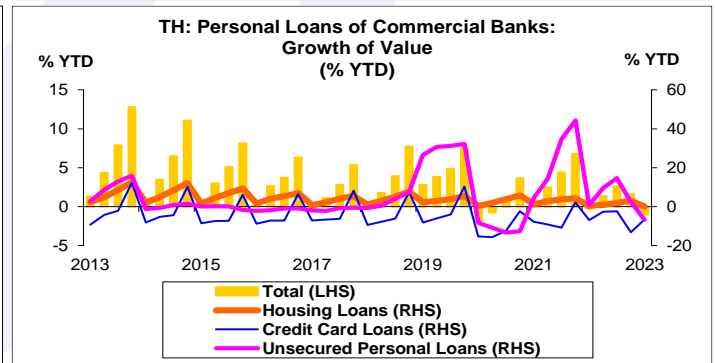
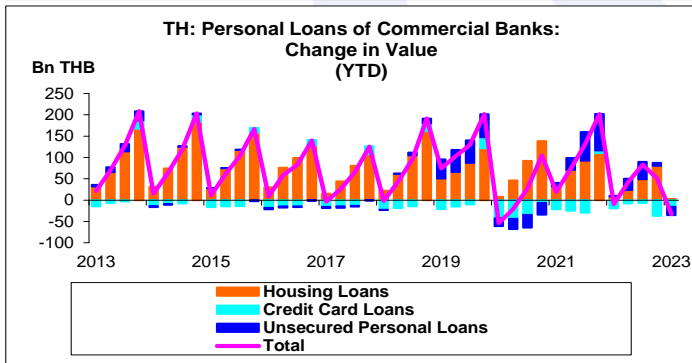
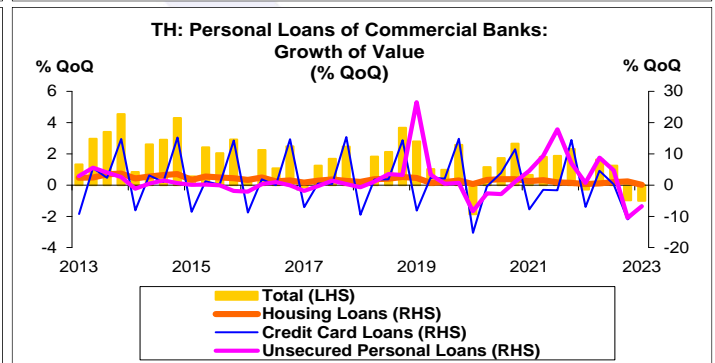
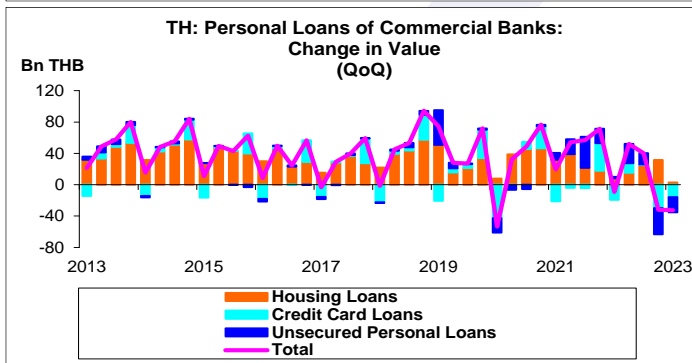
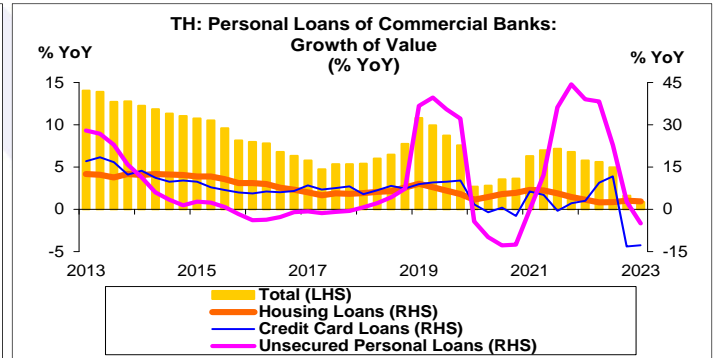
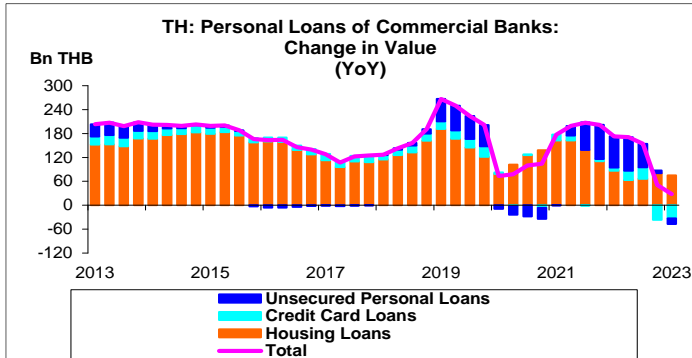
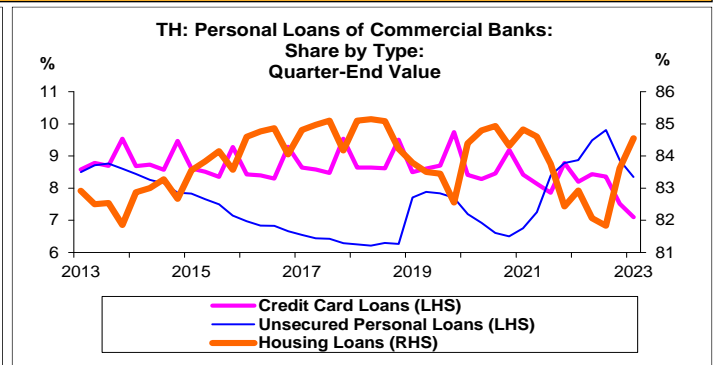
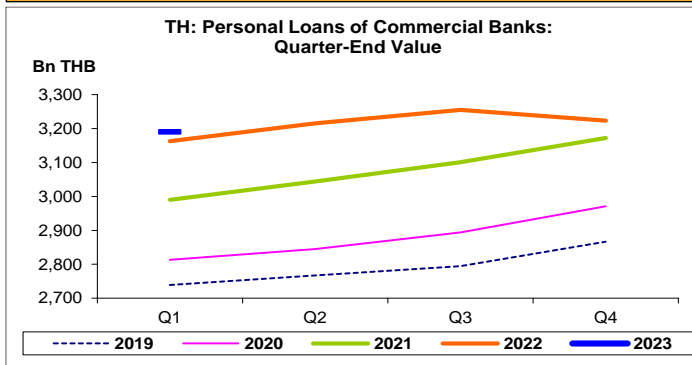
อัตราการเปลี่ยนแปลงรายปี (ปี 2556-65)

%	Average YoY Growth	CAGR
Personal Loans of Commercial Banks	7.1	7.1
Housing Loans	7.3	7.3
Credit Card Loans	4.7	4.5
Unsecured Personal Loans	8.8	7.7



ที่มา: ธนาคารแห่งประเทศไทย (ธพ.)

- หมายเหตุ: 1. สินเชื่อส่วนบุคคลของธนาคารพาณิชย์ (ธพ.) เป็นข้อมูลรายไตรมาส
2. สินเชื่อส่วนบุคคลรวม ประกอบด้วย สินเชื่อส่วนบุคคลที่ไม่มีหลักประกัน สินเชื่อบัตรเครดิต และสินเชื่อเพื่อที่อยู่อาศัย
3. ตั้งแต่เดือน ธ.ค. 65 ธพ. บางแห่ง จัดตั้ง Non-Bank เพื่อให้บริการด้านบัตรเครดิต ทำให้ข้อมูลในส่วนของกลุ่ม ธพ. โอนย้ายไปอยู่กลุ่ม Non-Banks
4. CAGR คือ Compound Annual Growth Rate



สินเชื่อบุคคลของธนาคารพาณิชย์ในไทย:
จุดสูงสุดและต่ำสุดในแต่ละช่วงเวลา ในระยะเวลา 11 ปี (ปี 2556-66)

Bn THB	ค่าปัจจุบัน	% ค่าสูงสุด	% ค่าต่ำสุด	ค่าสูงสุด	Date	ค่าต่ำสุด	Date
Personal Loans of Commercial Banks							
เทียบกับทุกช่วงเวลา							
Q1/66	3,191.0	-2.0	93.1	3,255.4	Q3/65	1,652.4	Q1/56
2565	3,223.5	-	75.3	3,223.5	2565	1,839.3	2556
เทียบกับช่วงเวลาเดียวกัน							
Q1/66	3,191.0	-	93.1	3,191.0	Q1/66	1,652.4	Q1/56