



**กองทุนบำเหน็จบำนาญข้าราชการของไทย เดือน ก.ค. 2561**

- มูลค่าสินทรัพย์รวม เดือน ก.ค. 61 อยู่ที่ 879.9 Bn THB ขยายตัว 7.6% YoY 1.2% MoM และ 1.2% YTD
- จำนวนสมาชิก เดือน ก.ค. 61 อยู่ที่ 1,055.4 พันคน ขยายตัว 2.5% YoY 0.2% MoM และ 0.2% YTD
- สินทรัพย์รวมต่อสมาชิก เดือน ก.ค. 61 อยู่ที่ 833.7 Th THB ขยายตัว 5.0% YoY 1.0% MoM และ 1.0% YTD

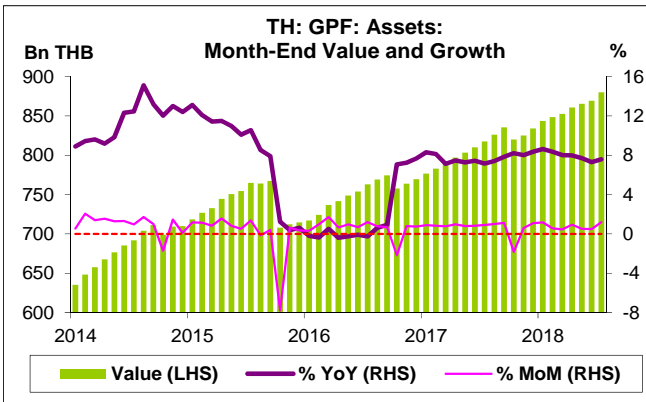
**การประเมินอันดับค่า อิงค่าต่ำสุด ค่าเฉลี่ย และค่าสูงสุด (ปี 2551-61)**

	All Periods			Same Periods		Latest
	Month	Quarter	Year	Quarter	Month	
<b>Government Pension Fund (GPF)</b>						
Assets	5	5	5	5	5	Jul-18
Number of Members	2	2	1	1	1	Jul-18
Assets per Member	5	5	5	5	5	Jul-18

หมายเหตุ: 5 สูง 4 ค่อนข้างสูง 3 ปานกลาง 2 ค่อนข้างต่ำ 1 ต่ำ

**อัตราการเปลี่ยนแปลงรายปี (ปี 2551-60)**

%	Average YoY Growth	CAGR
<b>Government Pension Fund (GPF)</b>		
Assets	8.4	8.7
Number of Members	-1.1	-1.4
Assets per Member	9.9	10.3



กองทุนบำเหน็จบำนาญข้าราชการ (Government Pension Fund: GPF)

**มูลค่าสินทรัพย์รวม**

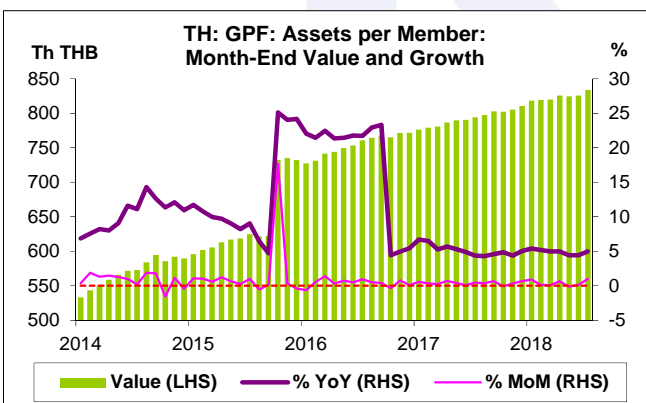
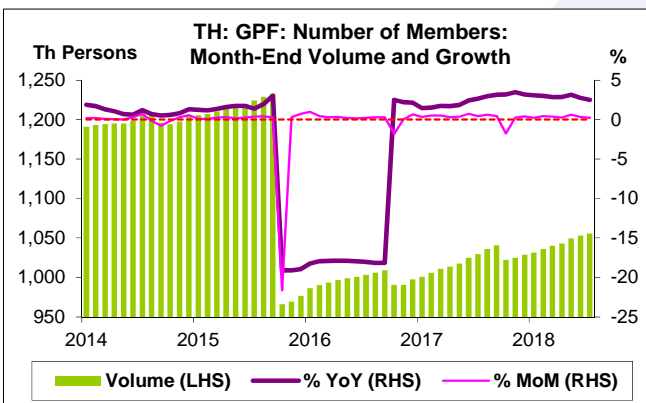
- มูลค่าสินทรัพย์รวม เดือน ก.ค. 61 อยู่ที่ 879.9 Bn THB สูงสุดนับตั้งแต่เดือน ม.ค. 51 โดยขยายตัว 7.6% YoY ขยายตัวติดต่อกันเป็นเดือนที่ 24 ขยายตัว 1.2% MoM ขยายตัวติดต่อกันเป็นเดือนที่ 9 และขยายตัว 1.2% YTD

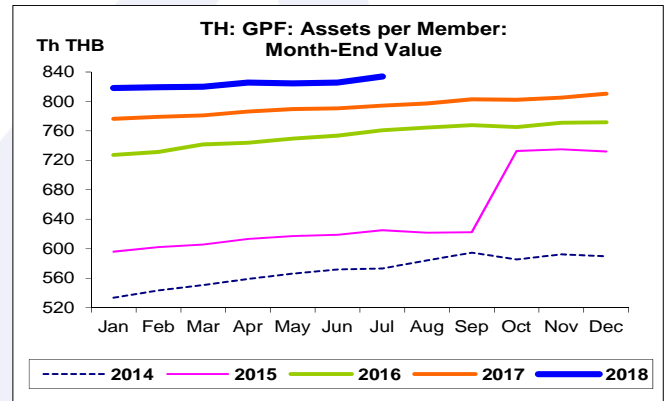
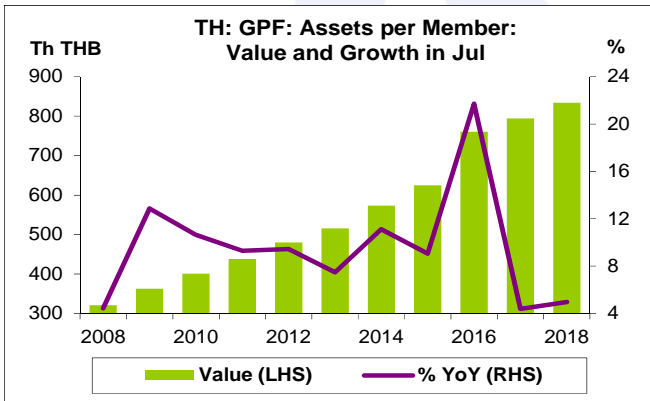
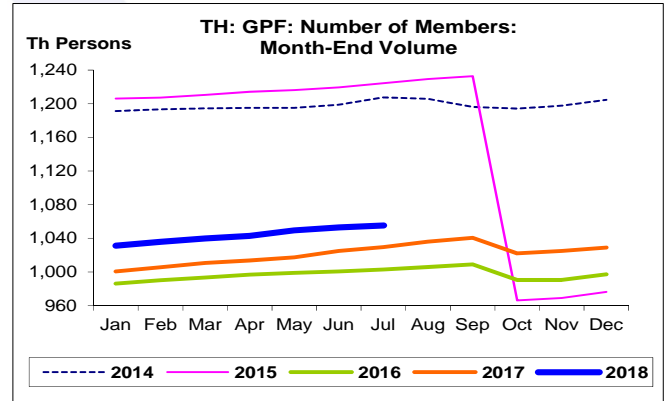
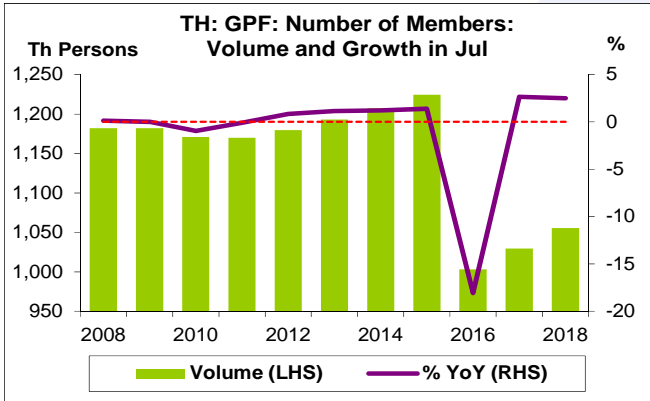
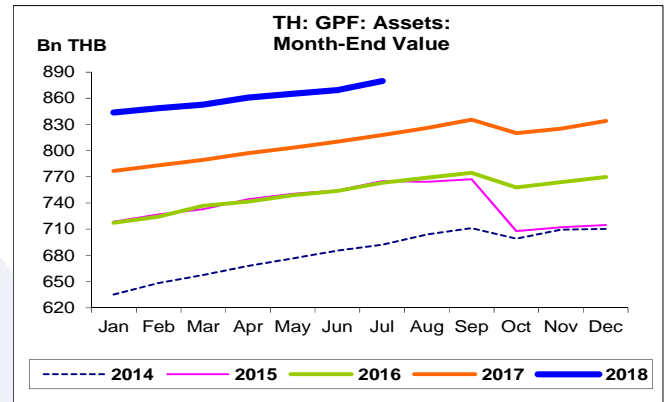
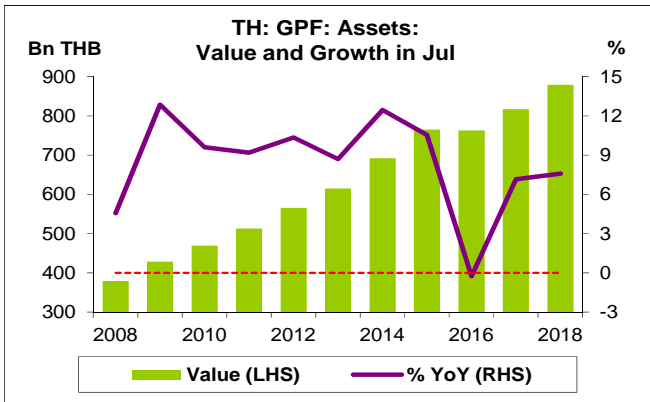
**จำนวนสมาชิก**

- จำนวนสมาชิก เดือน ก.ค. 61 อยู่ที่ 1,055.4 พันคน ขยายตัว 2.5% YoY ขยายตัวติดต่อกันเป็นเดือนที่ 22 ขยายตัว 0.2% MoM ขยายตัวติดต่อกันเป็นเดือนที่ 9 และขยายตัว 0.2% YTD

**สินทรัพย์รวมต่อสมาชิก**

- สินทรัพย์รวมต่อสมาชิก เดือน ก.ค. 61 อยู่ที่ 833.7 Th THB สูงสุดนับตั้งแต่เดือน ม.ค. 51 โดยขยายตัว 5.0% YoY ขยายตัวติดต่อกันเป็นเดือนที่ 113 และขยายตัว 1.0% MoM และ 1.0% YTD





กองทุนบำเหน็จบำนาญข้าราชการ:  
จุดสูงสุดและต่ำสุดในแต่ละช่วงเวลา ในระยะเวลา 11 ปี (ปี 2551-61)

	ค่าปัจจุบัน	% จาก ค่าสูงสุด	% จาก ค่าต่ำสุด	ค่าสูงสุด	Date	ค่าต่ำสุด	Date
<b>Assets (Bn THB)</b>							
เทียบกับทุกช่วงเวลา							
ก.ค. 61	879.9	-	188.5	879.9	ก.ค. 61	305.0	ก.พ. 52
Q2/61	869.5	-	131.0	869.5	Q2/61	376.4	Q2/51
2560	834.1	-	112.6	834.1	2560	392.3	2551
เทียบกับช่วงเวลาเดียวกัน							
ก.ค. 61	879.9	-	131.7	879.9	ก.ค. 61	379.8	ก.ค. 51
Q2/61	869.5	-	131.0	869.5	Q2/61	376.4	Q2/51
<b>Number of Members (Th Persons)</b>							
เทียบกับทุกช่วงเวลา							
ก.ค. 61	1,055.4	-14.4	9.2	1,232.7	ก.ย. 58	966.2	ต.ค. 58
Q2/61	1,053.1	-14.6	7.8	1,232.7	Q3/58	976.5	Q4/58
2560	1,029.0	-14.6	5.4	1,204.6	2557	976.5	2558
เทียบกับช่วงเวลาเดียวกัน							
ก.ค. 61	1,055.4	-13.8	5.2	1,224.2	ก.ค. 58	1,003.1	ก.ค. 59
Q2/61	1,053.1	-13.6	5.2	1,219.5	Q2/58	1,000.6	Q2/59
<b>Assets per Member (Th THB)</b>							
เทียบกับทุกช่วงเวลา							
ก.ค. 61	833.7	-	219.3	833.7	ก.ค. 61	261.1	ก.พ. 52
Q2/61	825.6	-	158.7	825.6	Q2/61	319.2	Q2/51
2560	810.6	-	141.4	810.6	2560	335.8	2551
เทียบกับช่วงเวลาเดียวกัน							
ก.ค. 61	833.7	-	159.5	833.7	ก.ค. 61	321.3	ก.ค. 51
Q2/61	825.6	-	158.7	825.6	Q2/61	319.2	Q2/51