



กองทุนการออมแห่งชาติของไทย เดือน พ.ค. 2561

- มูลค่าสินทรัพย์รวม เดือน พ.ค. 61 อยู่ที่ 3,243.0 Mn THB ขยายตัวถึง 37.2% YoY 1.9% MoM และ 11.1% YTD
- จำนวนสมาชิก เดือน พ.ค. 61 อยู่ที่ 541.2 พันคน ขยายตัว 3.2% YoY 1.1% MoM และ 2.0% YTD
- สินทรัพย์รวมต่อสมาชิก เดือน พ.ค. 61 อยู่ที่ 5,992.5 THB ขยายตัวถึง 32.9% YoY 0.7% MoM และ 8.9% YTD

การประเมินอันดับค่า อิงค่าต่ำสุด ค่าเฉลี่ย และค่าสูงสุด (ปี 2558-61)

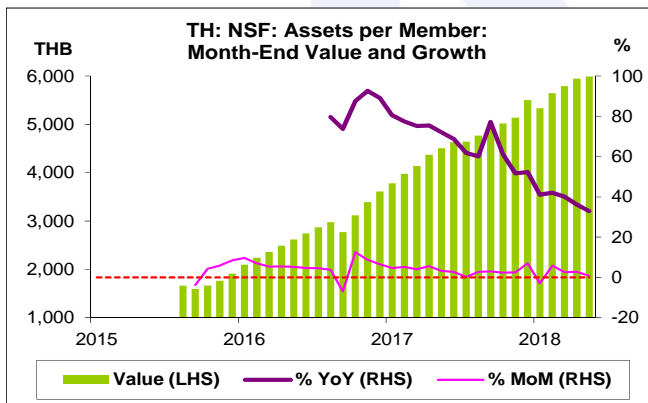
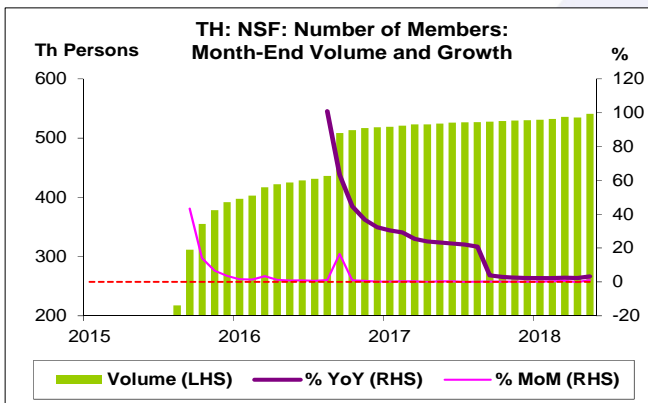
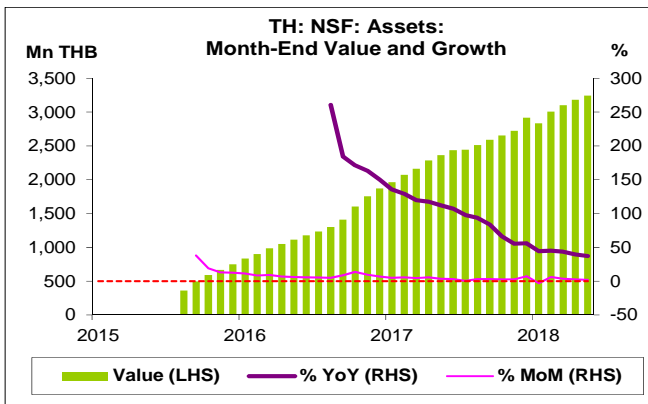
	All Periods			Same Periods		Latest
	Month	Quarter	Year	Quarter	Month	
National Savings Fund (NSF)						
Assets	5	5	5	5	5	May-18
Number of Members	4	4	4	4	5	May-18
Assets per Member	5	5	5	5	5	May-18

หมายเหตุ: 5 สูง 4 ค่อนข้างสูง 3 ปานกลาง 2 ค่อนข้างต่ำ 1 ต่ำ

อัตราการเปลี่ยนแปลงรายปี (ปี 2558-60)

%	Average YoY Growth	CAGR
National Savings Fund (NSF)		
Assets	103.0	97.4
Number of Members	17.3	16.4
Assets per Member	70.7	69.7

ข้อมูลปี 2558-60



กองทุนการออมแห่งชาติ (National Savings Fund: NSF)

มูลค่าสินทรัพย์รวม

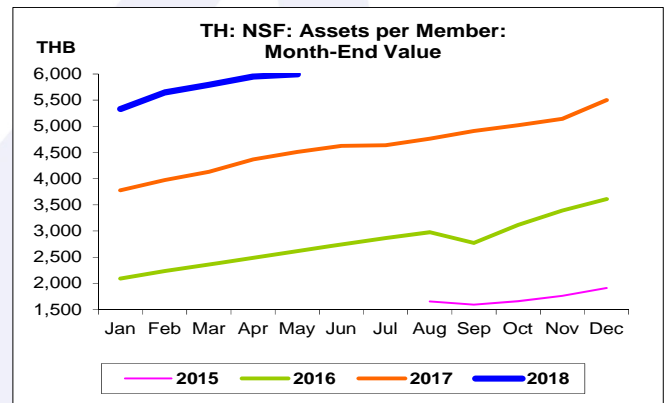
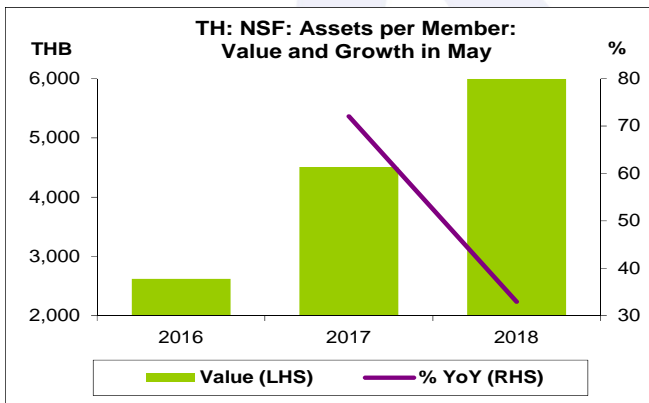
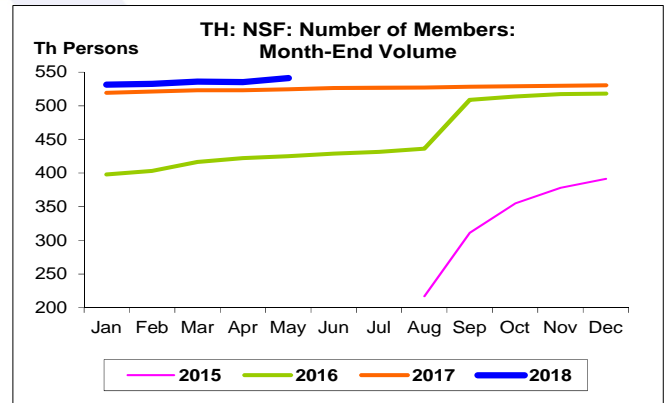
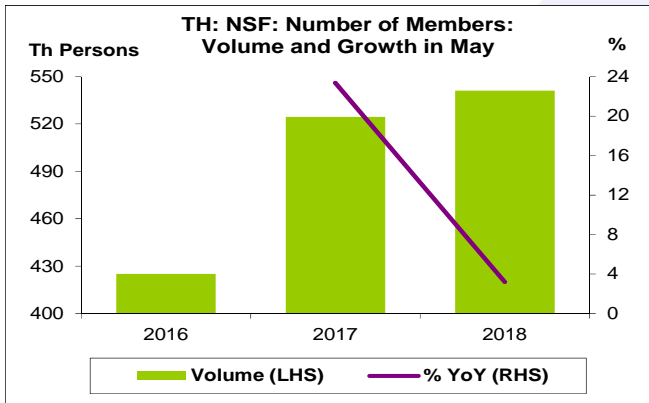
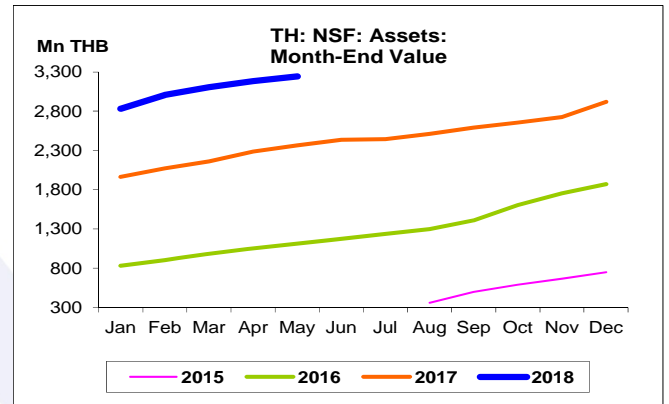
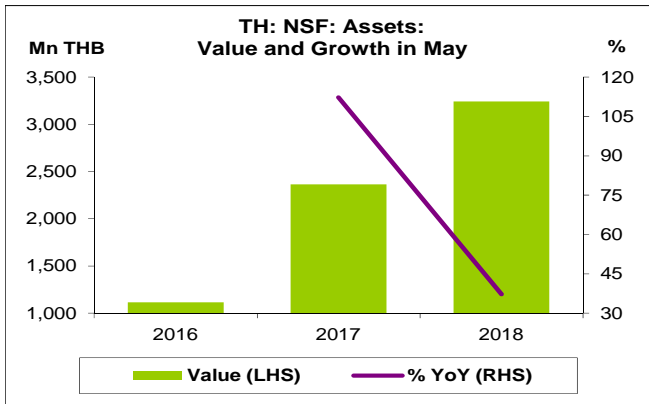
- มูลค่าสินทรัพย์รวม เดือน พ.ค. 60 อยู่ที่ 3,243.0 Mn THB สูงสุดนับตั้งแต่เดือน ส.ค. 58 โดยขยายตัวถึง 37.2% YoY ขยายตัวติดต่อกันเป็นเดือนที่ 22 ขยายตัว 1.9% MoM ขยายตัวติดต่อกันเป็นเดือนที่ 4 และขยายตัว 11.1% YTD

จำนวนสมาชิก

- จำนวนสมาชิก เดือน พ.ค. 60 อยู่ที่ 541.2 พันคน สูงสุดนับตั้งแต่เดือน ส.ค. 58 โดยขยายตัว 3.2% YoY ขยายตัวติดต่อกันเป็นเดือนที่ 22 และขยายตัว 1.1% MoM และ 2.0% YTD

สินทรัพย์รวมต่อสมาชิก

- สินทรัพย์รวมต่อสมาชิก เดือน พ.ค. 60 อยู่ที่ 5,992.5 THB สูงสุดนับตั้งแต่เดือน ส.ค. 58 โดยขยายตัวถึง 32.9% YoY ขยายตัวติดต่อกันเป็นเดือนที่ 22 ขยายตัว 0.7% MoM ขยายตัวติดต่อกันเป็นเดือนที่ 4 และขยายตัว 8.9% YTD



กองทุนการออมแห่งชาติ:
จุดสูงสุดและต่ำสุดในแต่ละช่วงเวลา ในระยะเวลา 4 ปี (ปี 2558-61)

Mn THB	ค่าปัจจุบัน	% จาก ค่าสูงสุด	% จาก ค่าต่ำสุด	ค่าสูงสุด	Date	ค่าต่ำสุด	Date
Assets (Mn THB)							
เทียบกับทุกช่วงเวลา							
พ.ค. 61	3,243.0	-	801.1	3,243.0	พ.ค. 61	359.9	ส.ค. 58
Q1/61	3,105.0	-	314.8	3,105.0	Q1/61	748.5	Q4/58
2560	2,918.1	-	289.9	2,918.1	2560	748.5	2558
เทียบกับช่วงเวลาเดียวกัน							
พ.ค. 61	3,243.0	-	191.2	3,243.0	พ.ค. 61	1,113.7	พ.ค. 59
Q1/61	3,105.0	-	215.7	3,105.0	Q1/61	983.6	Q1/59
Number of Members (Th Persons)							
เทียบกับทุกช่วงเวลา							
พ.ค. 61	541.2	-	149.1	541.2	พ.ค. 61	217.2	ส.ค. 58
Q1/61	536.0	-	36.8	536.0	Q1/61	391.7	Q4/58
2560	530.4	-	35.4	530.4	2560	391.7	2558
เทียบกับช่วงเวลาเดียวกัน							
พ.ค. 61	541.2	-	27.3	541.2	พ.ค. 61	425.1	พ.ค. 59
Q1/61	536.0	-	28.6	536.0	Q1/61	416.7	Q1/59
Assets per Member (THB)							
เทียบกับทุกช่วงเวลา							
พ.ค. 61	5,992.5	-	275.8	5,992.5	พ.ค. 61	1,594.5	ก.ย. 58
Q1/61	5,793.4	-	203.2	5,793.4	Q1/61	1,910.7	Q4/58
2560	5,501.5	-	187.9	5,501.5	2560	1,910.7	2558
เทียบกับช่วงเวลาเดียวกัน							
พ.ค. 61	5,992.5	-	128.7	5,992.5	พ.ค. 61	2,619.8	พ.ค. 59
Q1/61	5,793.4	-	145.5	5,793.4	Q1/61	2,360.2	Q1/59