

สินเชื่อของธนาคารพาณิชย์ในประเทศไทย จำแนกตามสาขาเศรษฐกิจ (ISIC) เดือน ธ.ค. 2559

- สินเชื่อของธนาคารพาณิชย์ เดือน ธ.ค. 59 จำนวน 13,627.1 Bn THB ขยายตัว 3.1% YoY และ 0.05% QoQ
- สินเชื่อของธนาคารพาณิชย์จำแนกตามสาขาเศรษฐกิจ 22 สาขา ได้แก่ 1. สาขาเกษตรกรรม ป่าไม้ และประมง 2. สาขาเหมืองแร่และเหมืองหิน 3. สาขาการผลิต 4. สาขาไฟฟ้า ก๊าซ ไอน้ำ และระบบปรับอากาศ 5. สาขาการจัดหน้า และการบำบัดสิ่งปฏิกูล 6. สาขาการก่อสร้าง 7. สาขาการขนส่งชายปลีก และการซ่อมยานยนต์ 8. สาขาการขนส่งและการเก็บสินค้า 9. สาขาที่พักแรมและบริการอาหาร 10. สาขาข้อมูลข่าวสารและการสื่อสาร 11. สาขาการเงินและการประกันภัย 12. สาขาอสังหาริมทรัพย์ 13. สาขากิจกรรมทางวิชาชีพ วิทยาศาสตร์ และเทคนิค 14. สาขาการบริหารและการบริการสนับสนุน 15. สาขาการบริหารราชการ และการป้องกันประเทศ 16. สาขาการศึกษา 17. สาขาสุขภาพและสังคมสงเคราะห์ 18. สาขาศิลปะ และนันทนาการ 19. สาขาบริการอื่น ๆ 20. สาขาการจ้างงานในครัวเรือนส่วนบุคคล 21. สาขากิจกรรมขององค์การระหว่างประเทศ และ 22. สาขาอุปโภคบริโภคส่วนบุคคล โดยเดือน ธ.ค. 59 คิดเป็น 0.8% 0.5% 16.4% 4.5% 0.2% 1.7% 13.7% 2.0% 2.6% 1.5% 20.1% 4.5% 0.3% 0.7% 0.9% 0.2% 0.5% 0.1% 0.2% 0.002% 0.0001% และ 28.6% ของสินเชื่อของธนาคารพาณิชย์ทั้งหมด ตามลำดับ

การประเมินอันดับค่า อิงค่าต่ำสุด ค่าเฉลี่ย และค่าสูงสุด (ปี 2549-59)

	All Periods		Same Periods	Latest
	Quarter	Year	Quarter	
Total Commercial Banks Loans	5	5	5	Dec-16
Agriculture, Forestry and Fishing	5	4	4	Dec-16
Mining and Quarrying	4	4	4	Dec-16
Manufacturing ¹	4	4	4	Dec-16
Electricity, Gas, Steam and Air Conditioning Supply ¹	5	5	5	Dec-16
Water Supply, Waste Management and Remediation ¹	4	4	4	Dec-16
Construction	5	5	5	Dec-16
Wholesale, Retail Sale and Repair of Vehicles ¹	5	5	5	Dec-16
Transportation and Storage ¹	4	4	4	Dec-16
Accommodation and Food Service	5	5	5	Dec-16
Information and Communication ¹	5	5	5	Dec-16
Financial and Insurance	4	4	4	Dec-16
Real Estate ¹	5	5	5	Dec-16
Professional, Scientific and Technical Activities ¹	5	5	5	Dec-16
Administrative and Support Service ¹	4	4	4	Dec-16
Public Administration and Defence	2	2	2	Dec-16
Education	5	5	5	Dec-16
Human Health and Social Work Activities ¹	5	5	5	Dec-16
Arts, Entertainment and Recreation ¹	5	5	5	Dec-16
Other Service ¹	3	3	3	Dec-16
Activities of Households as Employers	3	3	3	Dec-16
Activities of Extraterritorial Organizations	3	2	2	Dec-16
Personal Consumption	5	5	5	Dec-16

¹การประเมินอันดับค่า อิงค่าต่ำสุด ค่าเฉลี่ย และค่าสูงสุด (ปี 2549-59)

หมายเหตุ: 5 สูง 4 ค่อนข้างสูง 3 ปานกลาง 2 ค่อนข้างต่ำ 1 ต่ำ

ที่มา: ธนาคารแห่งประเทศไทย (ธปท.)

หมายเหตุ: 1. ข้อมูลสินเชื่อของธนาคารพาณิชย์ (ธพ.) จำแนกตามสาขาเศรษฐกิจ (ISIC) เป็นข้อมูลรายไตรมาส โดย ธปท. เปลี่ยน ISIC Code จาก Version 3.1 เป็น Version 4.0 ตั้งแต่ Q1/56 โดยข้อมูลระหว่าง Q1/49-Q4/55 เป็น Version 3.1 จำนวน 17 สาขา แต่ข้อมูลตั้งแต่ Q1/56 ธปท. ได้เปลี่ยนเป็น Version 4.0 จำนวน 21 สาขา โดย ธปท. ได้กำหนดประเภทธุรกิจเพิ่มในสาขาการอุปโภคบริโภคส่วนบุคคล ส่งผลให้ Version 3.1 จำนวนทั้งสิ้น 18 สาขา และ Version 4.0 จำนวนทั้งสิ้น 22 สาขา

2. ธพ. คือ ธพ. ที่จดทะเบียนในไทย (รวมทั้งสำนักงาน) และสาขา ธพ. ต่างประเทศที่ตั้งอยู่ในไทย

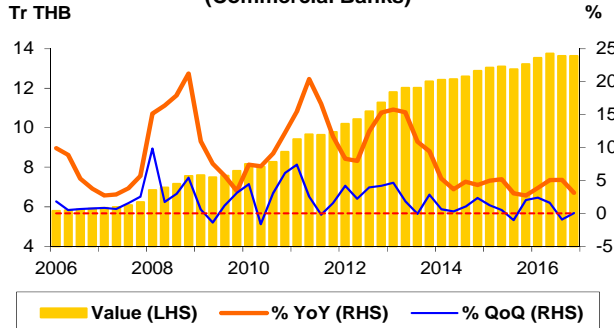
3. ข้อมูลระหว่าง Q4/52-Q4/55 เป็นการแปลงข้อมูล ISIC Code จาก Version 3.1 เป็น Version 4.0 โดยฝ่ายวิจัย ธ. กรุงเทพ เพื่อให้ได้ข้อมูลต่อเนื่อง ส่วนข้อมูลระหว่าง Q1/49-Q3/52 ฝ่ายวิจัยได้จัดแบ่งออกเป็น 2 กลุ่ม ได้แก่ 1) กลุ่มข้อมูลจาก Version 3.1 ที่นิยามไม่เปลี่ยนแปลง จะใช้กราฟสีเดียวกับข้อมูลช่วง Q4/52-Q4/55 และ 2) กลุ่มข้อมูลจาก Version 3.1 ที่นิยามเปลี่ยนแปลงไม่มาก จะใช้กราฟต่างสีกัน

4. CAGR คือ Compound Annual Growth Rate

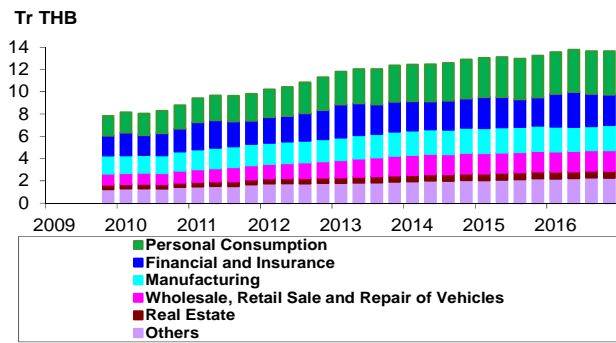
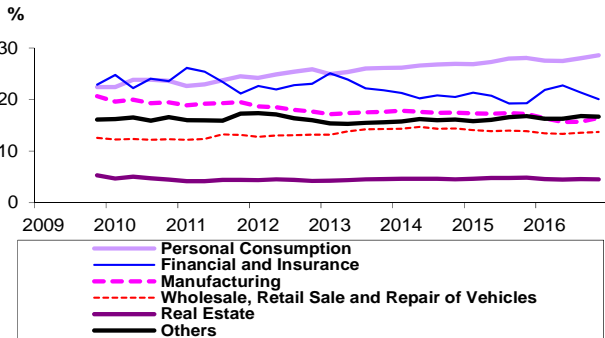
อัตราการเปลี่ยนแปลงรายปี (ปี 2549-59)

%	Average YoY Growth	CAGR
Total Commercial Banks Loans	8.4	8.7
Agriculture, Forestry and Fishing	0.2	-0.1
Mining and Quarrying	19.0	14.5
Manufacturing ¹	4.9	4.8
Electricity, Gas, Steam and Air Conditioning Supply ¹	19.8	19.5
Water Supply, Waste Management and Remediation ¹	1.4	-1.8
Construction	3.7	3.7
Wholesale, Retail Sale and Repair of Vehicles ¹	9.9	9.6
Transportation and Storage ¹	6.2	5.9
Accommodation and Food Service	5.0	4.7
Information and Communication ¹	22.6	18.6
Financial and Insurance	16.7	16.1
Real Estate ¹	6.2	5.9
Professional, Scientific and Technical Activities ¹	14.2	10.9
Administrative and Support Service ¹	4.4	3.8
Public Administration and Defence	11.4	6.4
Education	5.0	3.0
Human Health and Social Work Activities ¹	10.2	9.9
Arts, Entertainment and Recreation ¹	20.6	16.9
Other Service ¹	12.1	9.7
Activities of Households as Employers	106.3	-26.0
Activities of Extraterritorial Organizations	24.0	-20.3
Personal Consumption	13.0	12.4

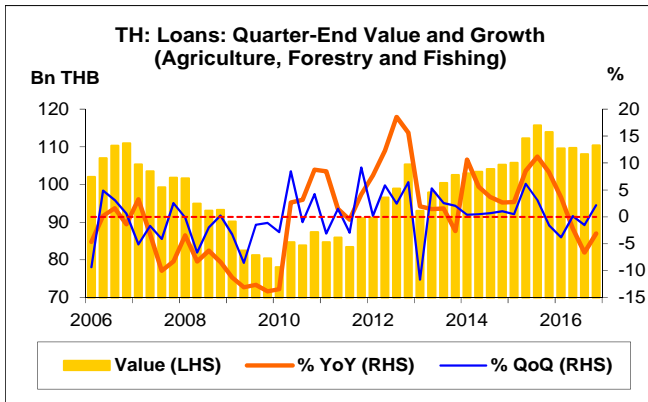
¹ข้อมูลปี 2552-59

TH: Loans: Quarter-End Value and Growth (Commercial Banks)

สินเชื่อของธนาคารพาณิชย์จำแนกตามสาขาเศรษฐกิจ (ISIC)

- สินเชื่อของธนาคารพาณิชย์ เดือน ธ.ค. 59 จำนวน 13,627.1 Bn THB เพิ่มขึ้น 408.8 Bn THB ขยายตัว 3.1% YoY ขยายตัวติดต่อกันเป็นไตรมาสที่ 44 หากเทียบกับเดือน ก.ย. 59 เพิ่มขึ้น 6.6 Bn THB ขยายตัว 0.05% QoQ

TH: Loans: Quarter-End Value Classified by Sector

TH: Loans: Quarter-End Share of Value by Sector


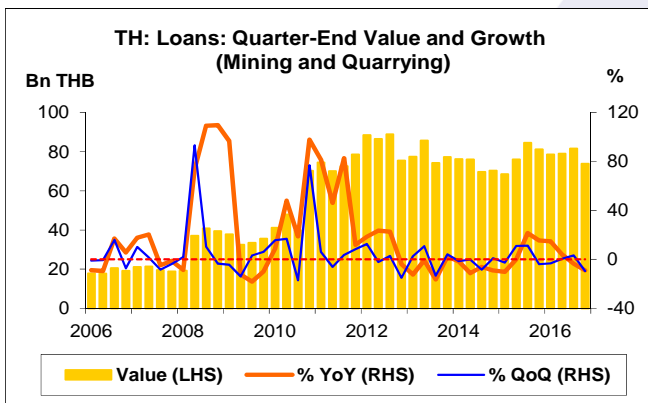
- สินเชื่อของธนาคารพาณิชย์จำแนกตามสาขาเศรษฐกิจ 22 สาขา ได้แก่
 1. สาขาเกษตรกรรม ป่าไม้ และประมง (Agriculture, Forestry and Fishing)
 2. สาขาเหมืองแร่และเหมืองหิน (Mining and Quarrying)
 3. สาขาการผลิต (Manufacturing)
 4. สาขาไฟฟ้า ก๊าซ ไอน้ำ และระบบปรับอากาศ (Electricity, Gas, Steam and Air Conditioning Supply)
 5. สาขาการจัดหาน้ำ และการบำบัดสิ่งปฏิกูล (Water Supply, Waste Management and Remediation)
 6. สาขาการก่อสร้าง (Construction)
 7. สาขาการขายส่งขายปลีก และการซ่อมยานยนต์ (Wholesale, Retail Sale and Repair of Vehicles)
 8. สาขาการขนส่ง และการเก็บสินค้า (Transportation and Storage)
 9. สาขาที่พักแรมและบริการอาหาร (Accommodation and Food Service)
 10. สาขาข้อมูลข่าวสารและการสื่อสาร (Information and Communication)
 11. สาขาการเงินและการประกันภัย (Financial and Insurance)
 12. สาขาอสังหาริมทรัพย์ (Real Estate)
 13. สาขากิจกรรมทางวิชาชีพ วิทยาศาสตร์ และเทคนิค (Professional, Scientific and Technical Activities)
 14. สาขาการบริหารและการบริการสนับสนุน (Administrative and Support Service)
 15. สาขาการบริหารราชการ และการป้องกันประเทศ (Public Administration and Defence)
 16. สาขาการศึกษา (Education)
 17. สาขาสุขภาพและสังคมสงเคราะห์ (Human Health and Social Work Activities)
 18. สาขาศิลปะ และนันทนาการ (Arts, Entertainment and Recreation)
 19. สาขาบริการอื่น ๆ (Other Service)
 20. สาขาการทำงานในครัวเรือนส่วนบุคคล (Activities of Households as Employers)
 21. สาขากิจกรรมขององค์การระหว่างประเทศ (Activities of Extraterritorial Organizations) และ
 22. สาขาอุปโภคบริโภคส่วนบุคคล (Personal Consumption) โดยเดือน ธ.ค. 59 คิดเป็น 0.8% 0.5% 16.4% 4.5% 0.2% 1.7% 13.7% 2.0% 2.6% 1.5% 20.1% 4.5% 0.3% 0.7% 0.9% 0.2% 0.5% 0.1% 0.2% 0.002% 0.0001% และ 28.6% ของสินเชื่อของธนาคารพาณิชย์ทั้งหมด ตามลำดับ


สาขาเกษตรกรรม ป่าไม้ และประมง

- สินเชื่อสาขาเกษตรกรรม ป่าไม้ และประมง เดือน ธ.ค. 59 จำนวน 110.4 Bn THB ลดลง 6.5 Bn THB หดตัว 3.1% YoY หากเทียบกับเดือน ก.ย. 59 เพิ่มขึ้น 2.3 Bn THB ขยายตัว 2.2% QoQ

สาขาเหมืองแร่และเหมืองหิน

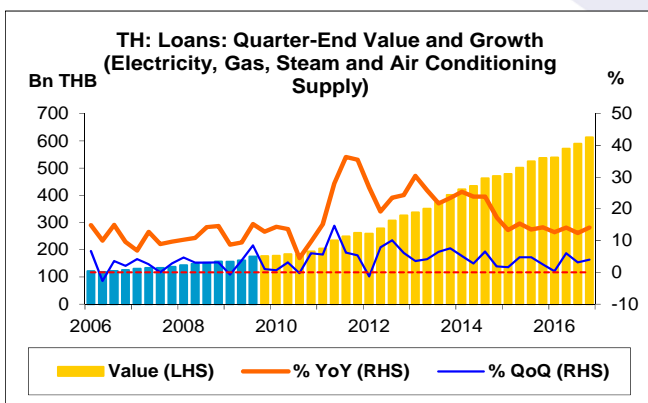
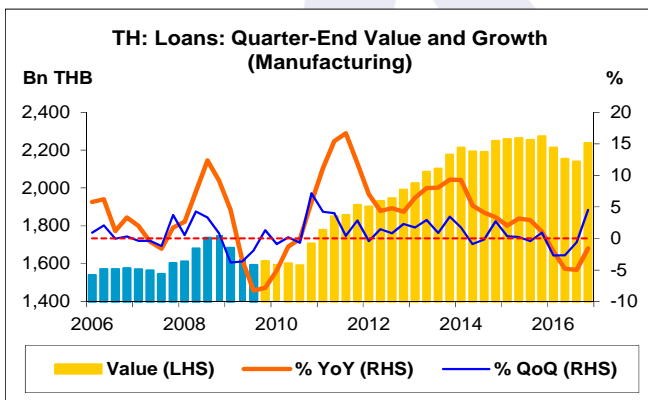
- สินเชื่อสาขาเหมืองแร่และเหมืองหิน เดือน ธ.ค. 59 จำนวน 73.7 Bn THB ลดลง 7.4 Bn THB หดตัว 9.1% YoY หากเทียบกับเดือน ก.ย. 59 ลดลง 7.8 Bn THB หดตัว 9.5% QoQ

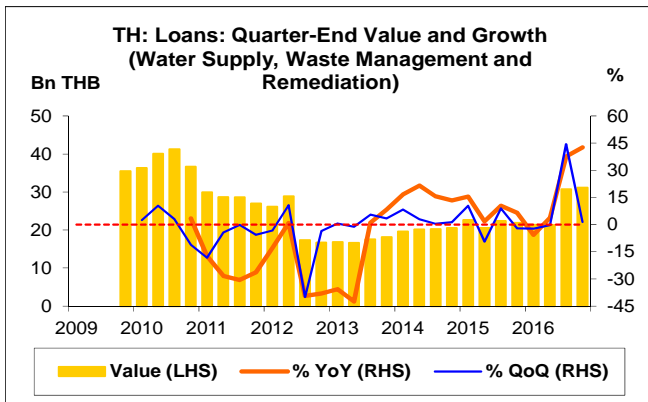

สาขาการผลิต

- สินเชื่อสาขาการผลิต เดือน ธ.ค. 59 จำนวน 2,237.4 Bn THB ลดลง 36.2 Bn THB หดตัว 1.6% YoY หากเทียบกับเดือน ก.ย. 59 เพิ่มขึ้น 96.9 Bn THB ขยายตัว 4.5% QoQ

สาขาไฟฟ้า ก๊าซ ไอน้ำ และระบบปรับอากาศ

- สินเชื่อสาขาไฟฟ้า ก๊าซ ไอน้ำ และระบบปรับอากาศ เดือน ธ.ค. 59 จำนวน 612.9 Bn THB สูงสุดนับตั้งแต่ Q4/52 โดยเพิ่มขึ้น 75.8 Bn THB ขยายตัว 14.1% YoY หากเทียบกับเดือน ก.ย. 59 เพิ่มขึ้น 23.6 Bn THB ขยายตัว 4.0% QoQ

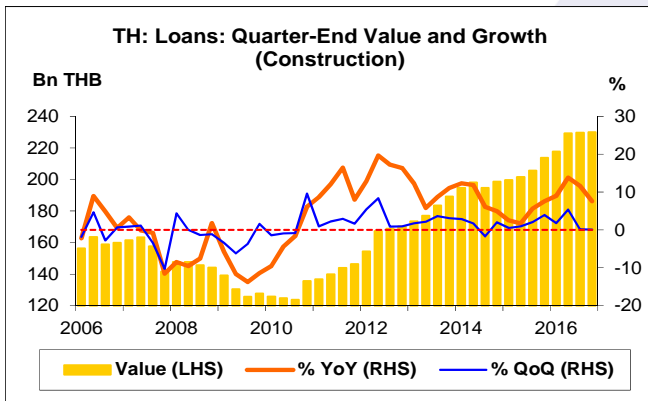



สาขาการจัดหาน้ำ และการบำบัดสิ่งปฏิกูล

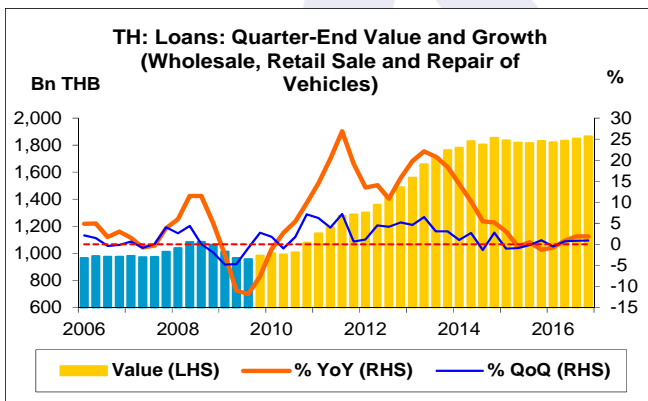
- สินเชื่อสาขาการจัดหาน้ำ และการบำบัดสิ่งปฏิกูล เดือน ธ.ค. 59 จำนวน 31.1 Bn THB เพิ่มขึ้น 9.3 Bn THB ขยายตัวถึง 42.7% YoY หากเทียบกับเดือน ก.ย. 59 เพิ่มขึ้น 0.4 Bn THB ขยายตัว 1.4% QoQ

สาขาการก่อสร้าง

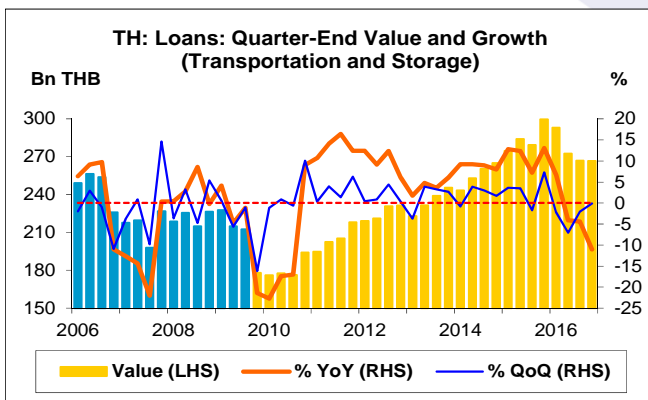
- สินเชื่อสาขาการก่อสร้าง เดือน ธ.ค. 59 จำนวน 229.9 Bn THB สูงสุดนับตั้งแต่ Q1/49 โดยเพิ่มขึ้น 16.2 Bn THB ขยายตัว 7.6% YoY หากเทียบกับเดือน ก.ย. 59 เพิ่มขึ้น 0.3 Bn THB ขยายตัว 0.1% QoQ

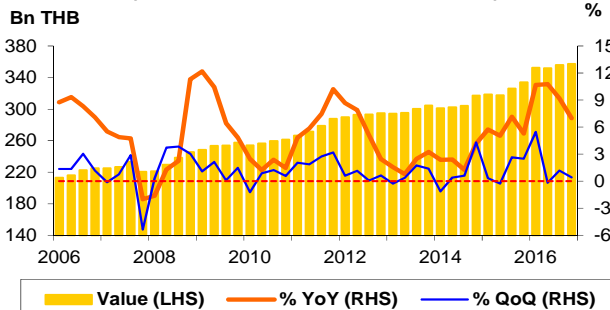
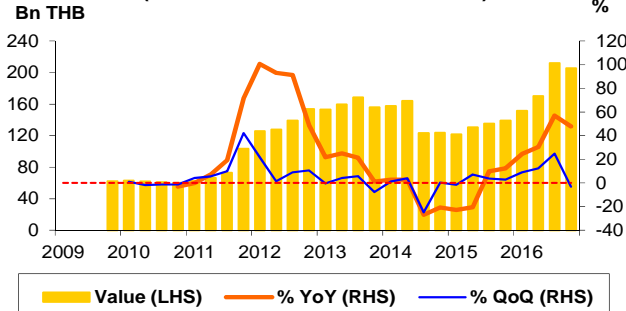
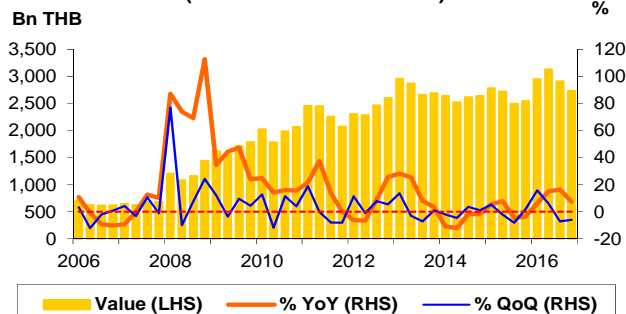
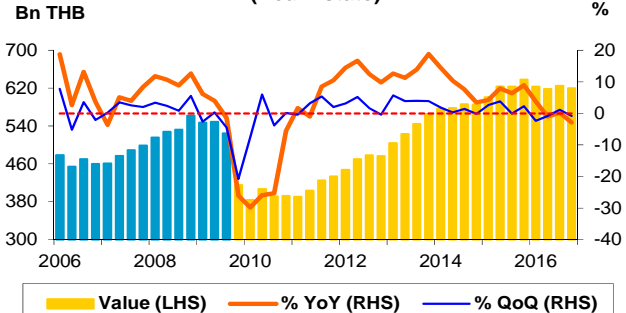

สาขาการขายส่งขายปลีก และการซ่อมยานยนต์

- สินเชื่อสาขาการขายส่งขายปลีก และการซ่อมยานยนต์ เดือน ธ.ค. 59 จำนวน 1,864.6 Bn THB สูงสุดนับตั้งแต่ Q4/52 โดยเพิ่มขึ้น 33.9 Bn THB ขยายตัว 1.9% YoY หากเทียบกับเดือน ก.ย. 59 เพิ่มขึ้น 16.6 Bn THB ขยายตัว 0.9% QoQ


สาขาการขนส่งและการเก็บสินค้า

- สินเชื่อสาขาการขนส่งและการเก็บสินค้า เดือน ธ.ค. 59 จำนวน 266.5 Bn THB ลดลง 33.0 Bn THB หดตัว 11.0% YoY หากเทียบกับเดือน ก.ย. 59 ลดลง 0.3 Bn THB หดตัว 0.1% QoQ



TH: Loans: Quarter-End Value and Growth (Accommodation and Food Service)

TH: Loans: Quarter-End Value and Growth (Information and Communication)

TH: Loans: Quarter-End Value and Growth (Financial and Insurance)

TH: Loans: Quarter-End Value and Growth (Real Estate)

สาขาที่พักแรมและบริการอาหาร

- สินเชื่อสาขาที่พักแรมและบริการอาหาร เดือน ธ.ค. 59 จำนวน 357.3 Bn THB สูงสุดนับตั้งแต่ Q1/49 โดยเพิ่มขึ้น 23.4 Bn THB ขยายตัว 7.0% YoY หากเทียบกับเดือน ก.ย. 59 เพิ่มขึ้น 1.6 Bn THB ขยายตัว 0.4% QoQ

สาขาข้อมูลข่าวสารและการสื่อสาร

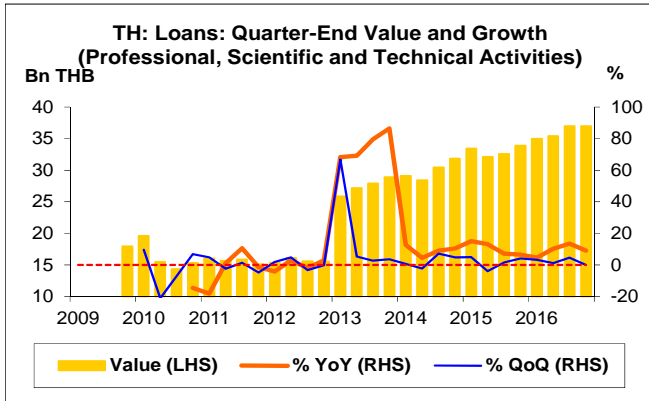
- สินเชื่อสาขาข้อมูลข่าวสารและการสื่อสาร เดือน ธ.ค. 59 จำนวน 205.3 Bn THB เพิ่มขึ้น 66.5 Bn THB ขยายตัวถึง 47.9% YoY หากเทียบกับเดือน ก.ย. 59 ลดลง 6.8 Bn THB หดตัว 3.2% QoQ

สาขาการเงินและการประกันภัย

- สินเชื่อสาขาการเงินและการประกันภัย เดือน ธ.ค. 59 จำนวน 2,738.3 Bn THB เพิ่มขึ้น 189.6 Bn THB ขยายตัว 7.4% YoY หากเทียบกับเดือน ก.ย. 59 ลดลง 170.5 Bn THB หดตัว 5.9% QoQ

สาขาอสังหาริมทรัพย์

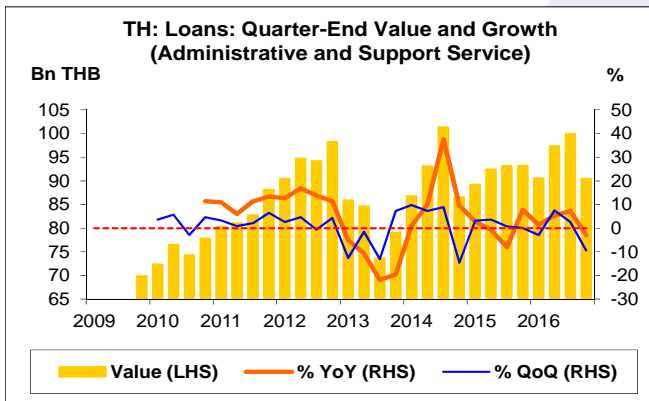
- สินเชื่อสาขาอสังหาริมทรัพย์ เดือน ธ.ค. 59 จำนวน 619.4 Bn THB ลดลง 18.1 Bn THB หดตัว 2.8% YoY หากเทียบกับเดือน ก.ย. 59 ลดลง 5.1 Bn THB หดตัว 0.8% QoQ


สาขากิจกรรมทางวิชาชีพ วิทยาศาสตร์ และเทคนิค

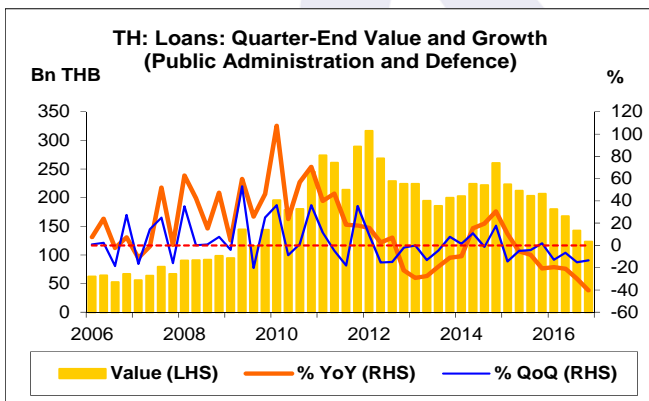
- สินเชื่อสาขากิจกรรมทางวิชาชีพ วิทยาศาสตร์ และเทคนิค เดือน ธ.ค. 59 จำนวน 37.0 Bn THB เพิ่มขึ้น 3.1 Bn THB ขยายตัว 9.0% YoY หากเทียบกับเดือน ก.ย. 59 ลดลง 0.005 Bn THB หดตัว 0.01% QoQ

สาขาการบริหารและการบริการสนับสนุน

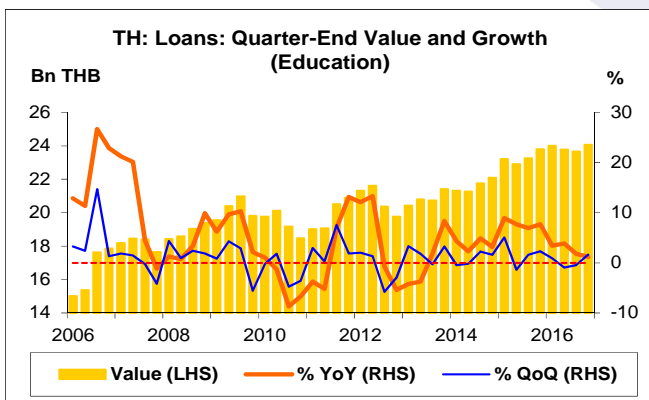
- สินเชื่อสาขาการบริหารและการบริการสนับสนุน เดือน ธ.ค. 59 จำนวน 90.4 Bn THB ลดลง 2.8 Bn THB หดตัว 3.0% YoY หากเทียบกับเดือน ก.ย. 59 ลดลง 9.4 Bn THB หดตัว 9.5% QoQ

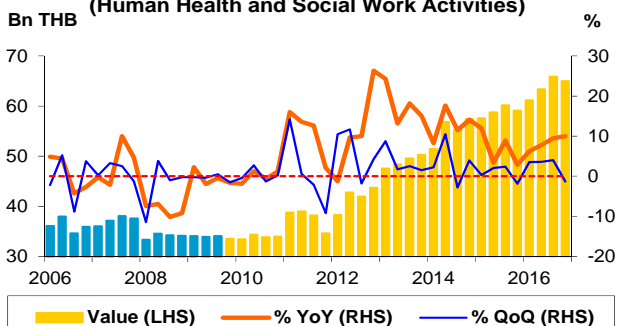
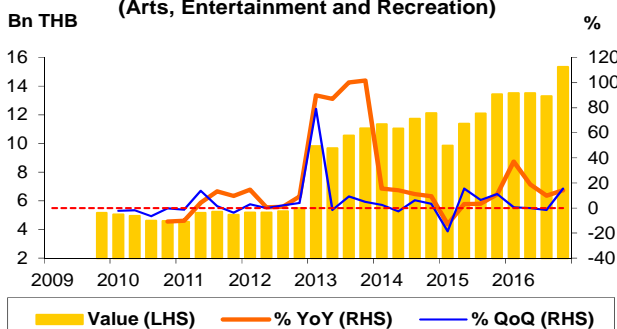
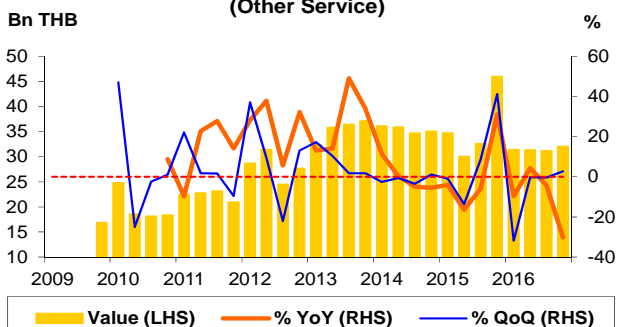
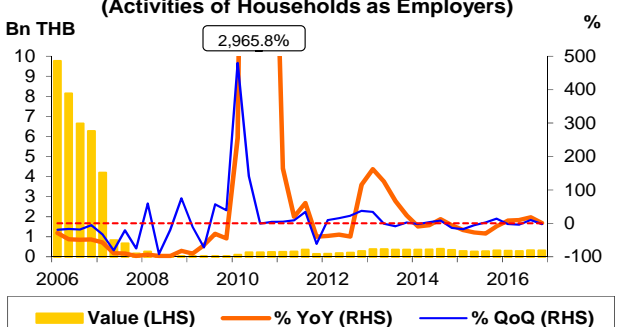

สาขาการบริหารราชการ และการป้องกันประเทศ

- สินเชื่อสาขาการบริหารราชการ และการป้องกันประเทศ เดือน ธ.ค. 59 จำนวน 123.4 Bn THB ลดลง 83.2 Bn THB หดตัวถึง 40.3% YoY หากเทียบกับเดือน ก.ย. 59 ลดลง 18.9 Bn THB หดตัว 13.3% QoQ


สาขาการศึกษา

- สินเชื่อสาขาการศึกษา เดือน ธ.ค. 59 จำนวน 24.1 Bn THB สูงสุดนับตั้งแต่ Q1/49 โดยเพิ่มขึ้น 0.3 Bn THB ขยายตัว 1.1% YoY หากเทียบกับเดือน ก.ย. 59 เพิ่มขึ้น 0.4 Bn THB ขยายตัว 1.7% QoQ



**TH: Loans: Quarter-End Value and Growth
(Human Health and Social Work Activities)**

**TH: Loans: Quarter-End Value and Growth
(Arts, Entertainment and Recreation)**

**TH: Loans: Quarter-End Value and Growth
(Other Service)**

**TH: Loans: Quarter-End Value and Growth
(Activities of Households as Employers)**

สาขาสุขภาพและสังคมสงเคราะห์

- สินเชื่อสาขาสุขภาพและสังคมสงเคราะห์ เดือน ธ.ค. 59 จำนวน 64.9 Bn THB เพิ่มขึ้น 5.9 Bn THB ขยายตัว 10.0% YoY หากเทียบกับเดือน ก.ย. 59 ลดลง 0.9 Bn THB หดตัว 1.4% QoQ

สาขาศิลปะ และนันทนาการ

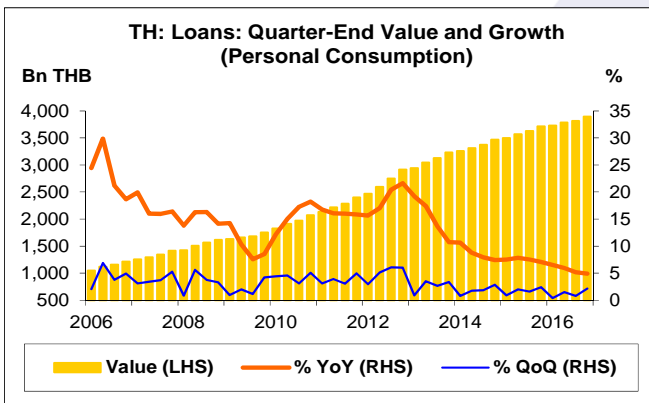
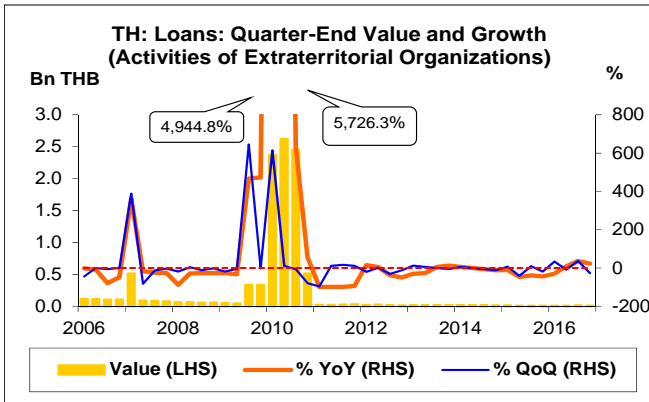
- สินเชื่อสาขาศิลปะ และนันทนาการ เดือน ธ.ค. 59 จำนวน 15.3 Bn THB สูงสุดนับตั้งแต่ Q4/52 โดยเพิ่มขึ้น 1.9 Bn THB ขยายตัว 14.1% YoY หากเทียบกับเดือน ก.ย. 59 เพิ่มขึ้น 2.0 Bn THB ขยายตัว 15.3% QoQ

สาขาบริการอื่น ๆ

- สินเชื่อสาขาบริการอื่น ๆ เดือน ธ.ค. 59 จำนวน 32.0 Bn THB ลดลง 13.9 Bn THB หดตัวถึง 30.3% YoY หากเทียบกับเดือน ก.ย. 59 เพิ่มขึ้น 0.9 Bn THB ขยายตัว 2.8% QoQ

สาขาการจ้างงานในครัวเรือนส่วนบุคคล

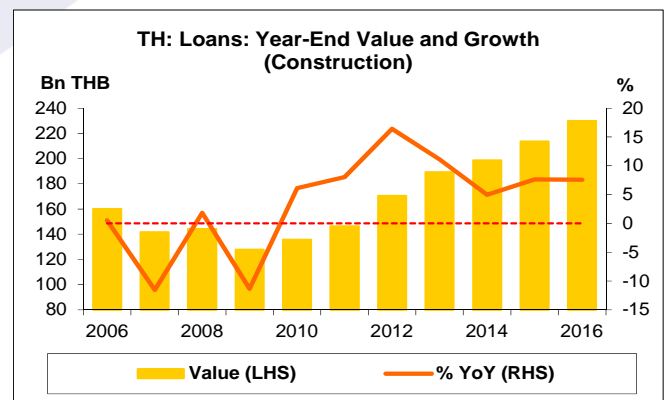
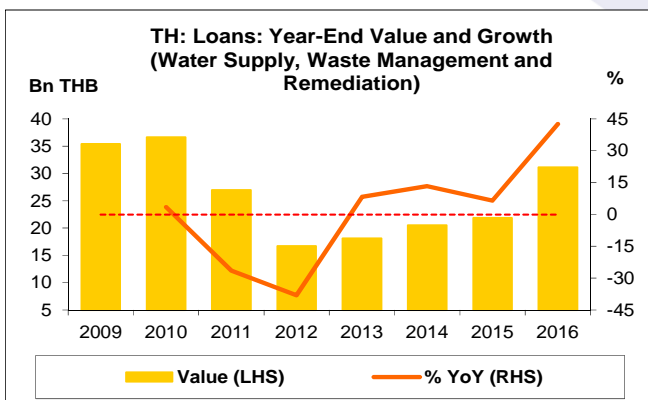
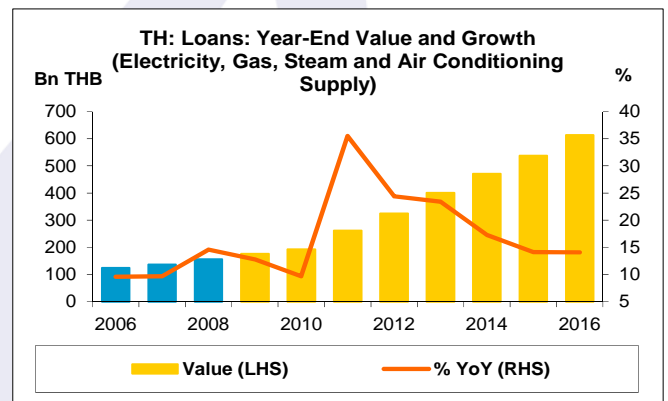
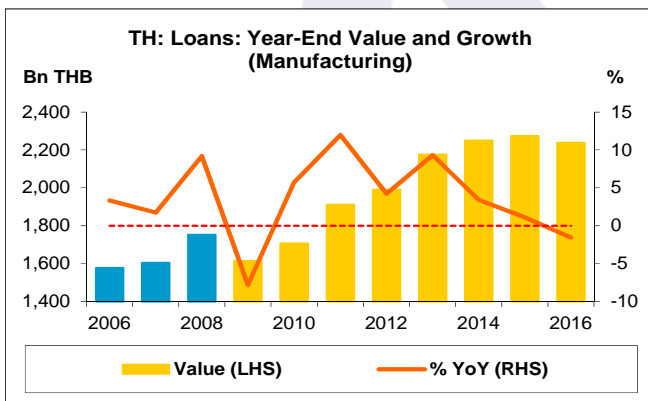
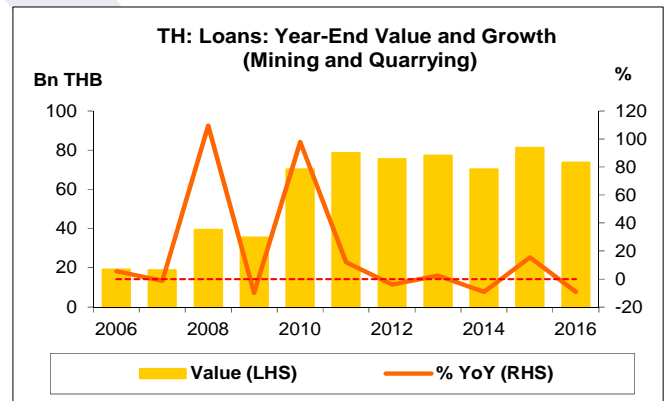
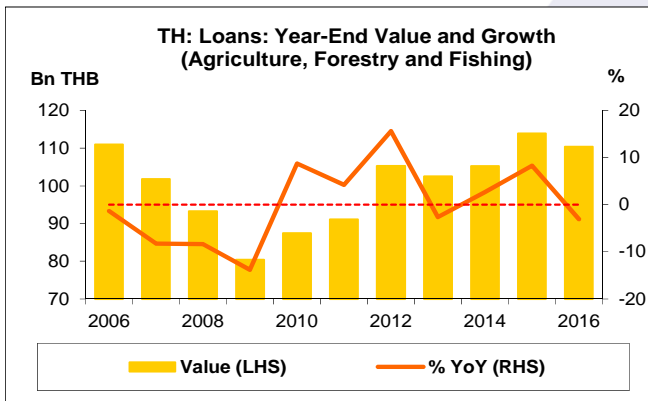

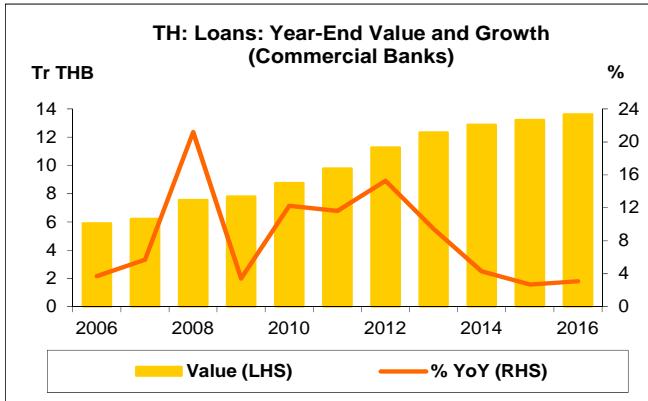
- สินเชื่อสาขาการจ้างงานในครัวเรือนส่วนบุคคล เดือน ธ.ค. 59 จำนวน 310.0 Mn THB เพิ่มขึ้น 3.0 Mn THB ขยายตัว 1.0% YoY หากเทียบกับเดือน ก.ย. 59 ลดลง 7.0 Mn THB หดตัว 2.2% QoQ

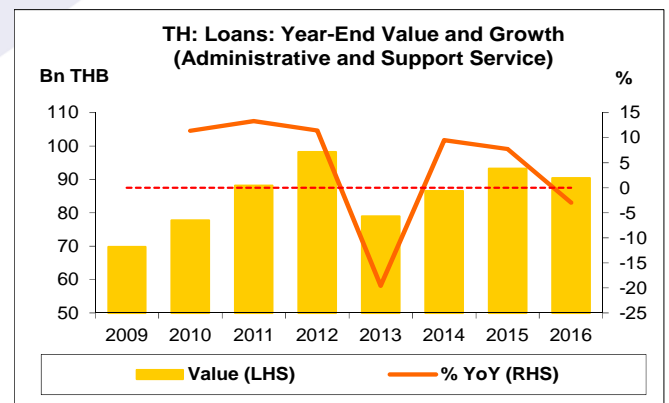
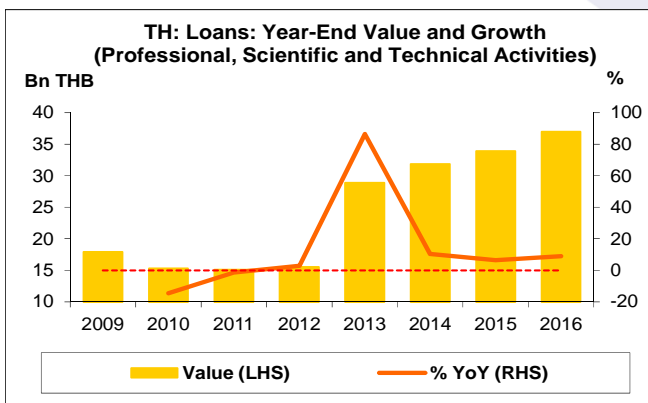
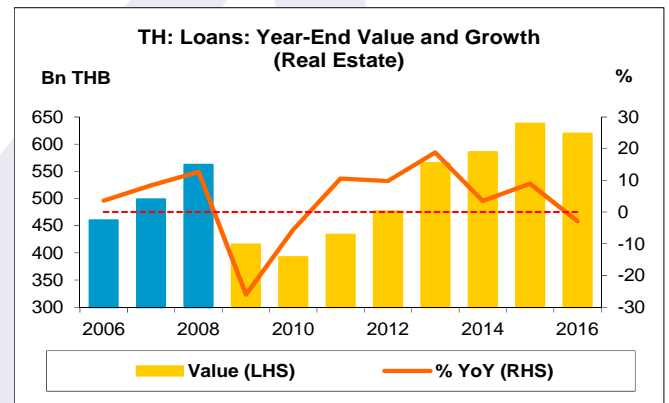
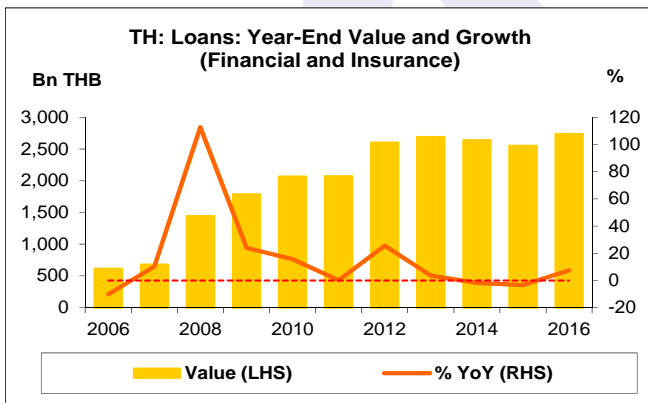
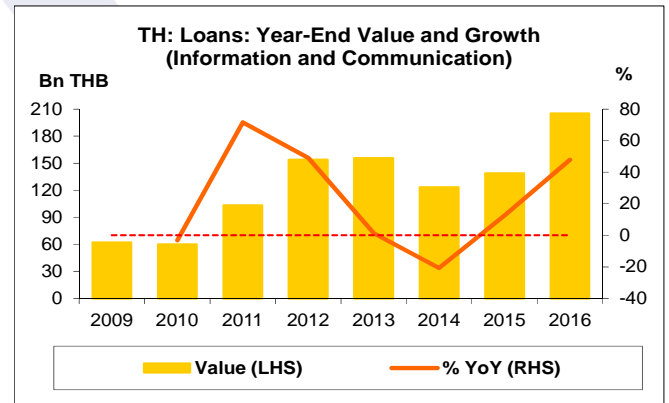
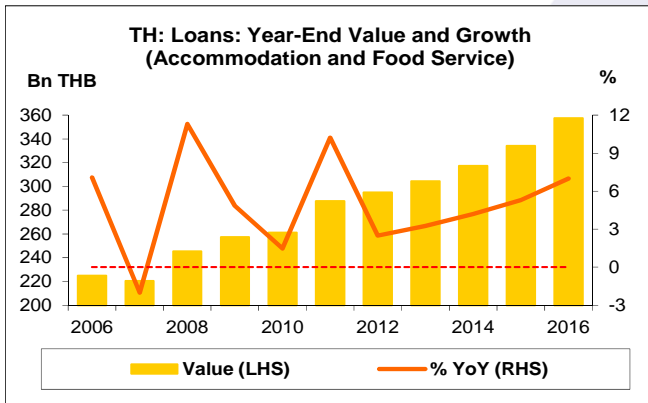
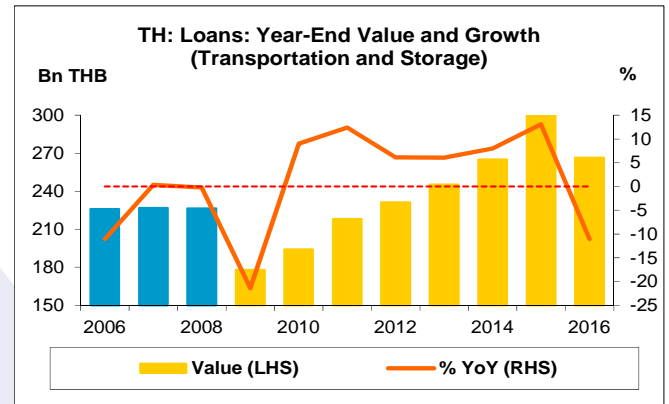
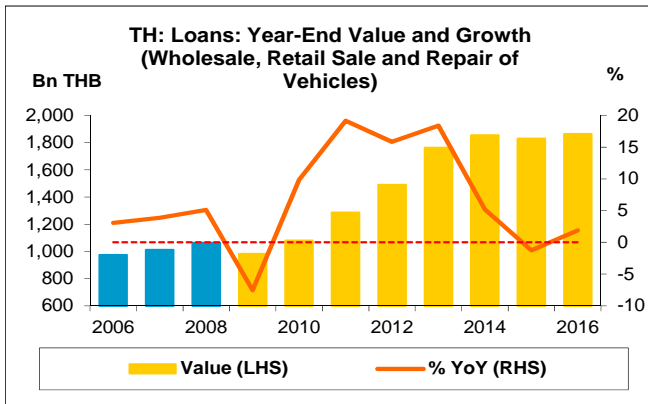

สาขากิจกรรมขององค์การระหว่างประเทศ

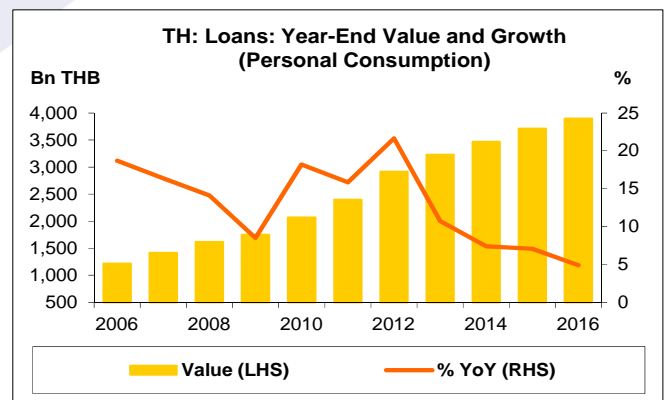
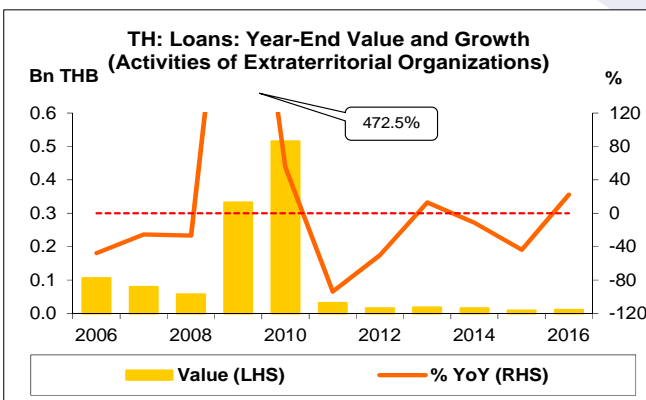
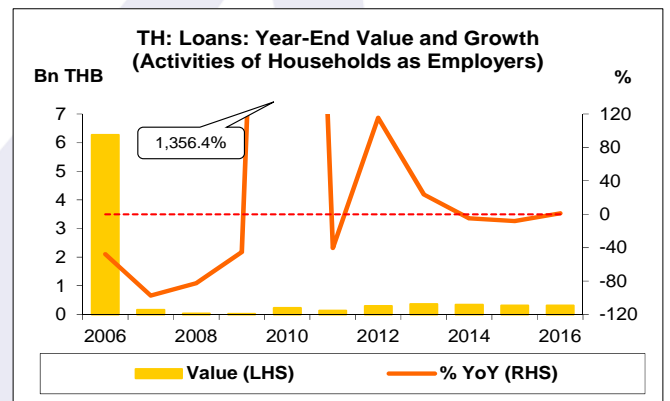
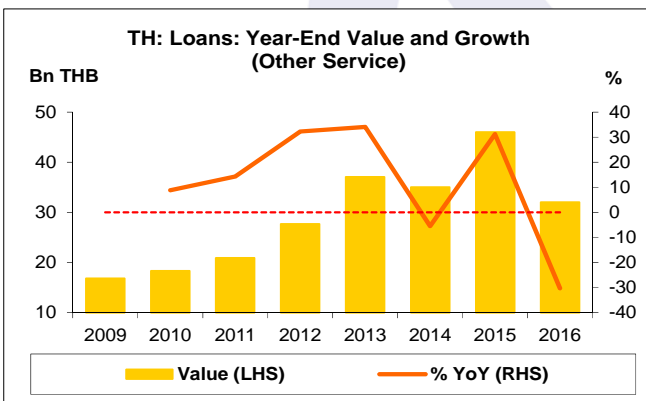
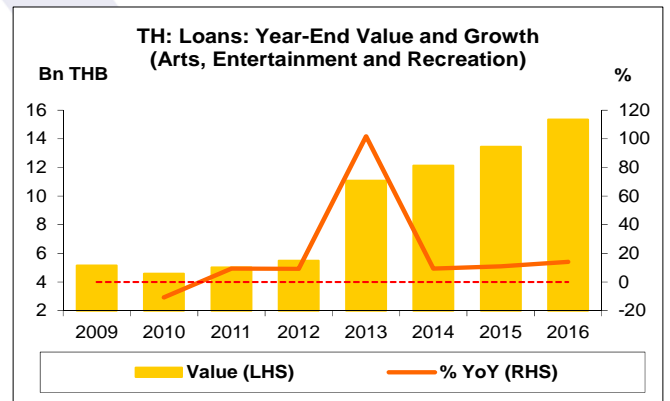
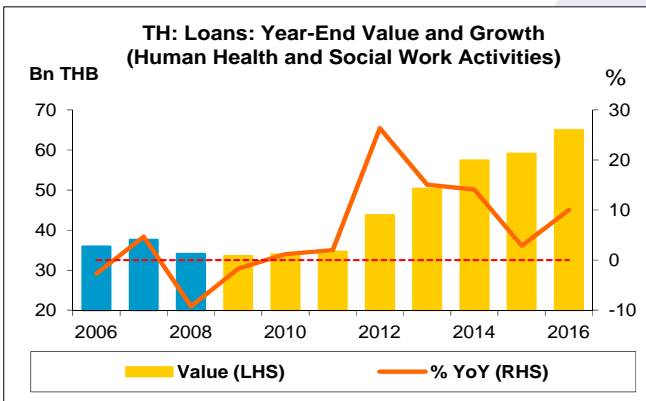
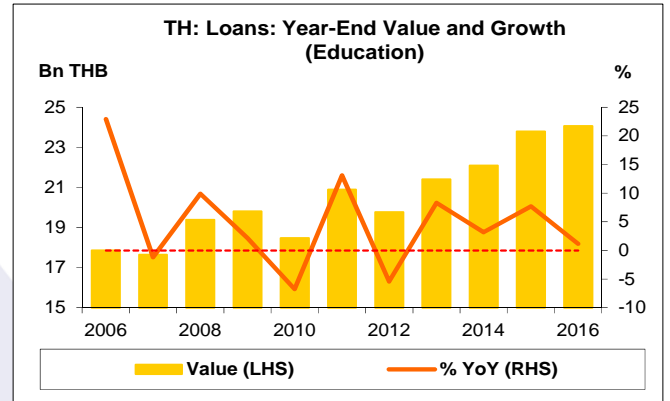
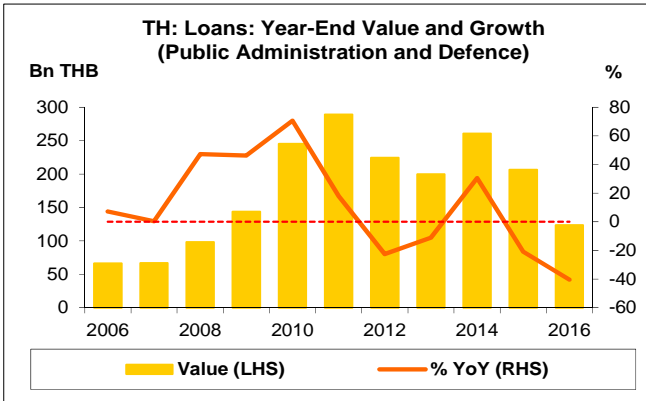
- สินเชื่อสาขากิจกรรมขององค์การระหว่างประเทศ เดือน ธ.ค. 59 จำนวน 11.0 Mn THB เพิ่มขึ้น 2.0 Mn THB ขยายตัวถึง 22.2% YoY หากเทียบกับเดือน ก.ย. 59 ลดลง 4.0 Mn THB หดตัวถึง 26.7% QoQ

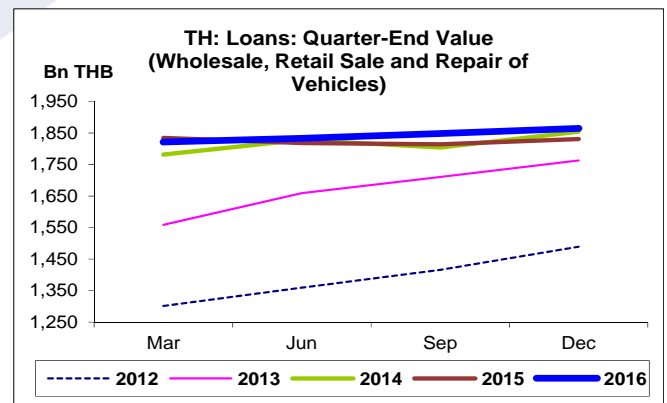
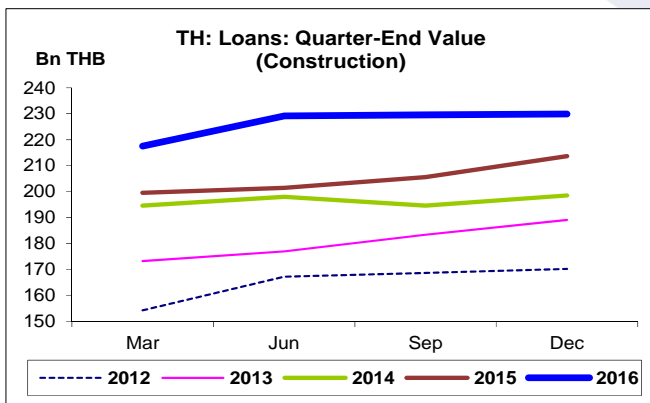
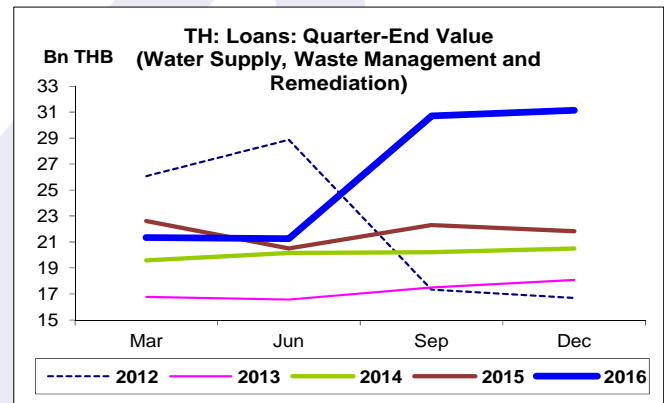
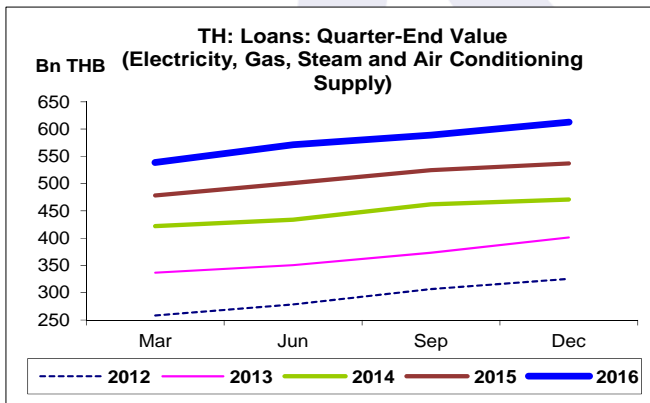
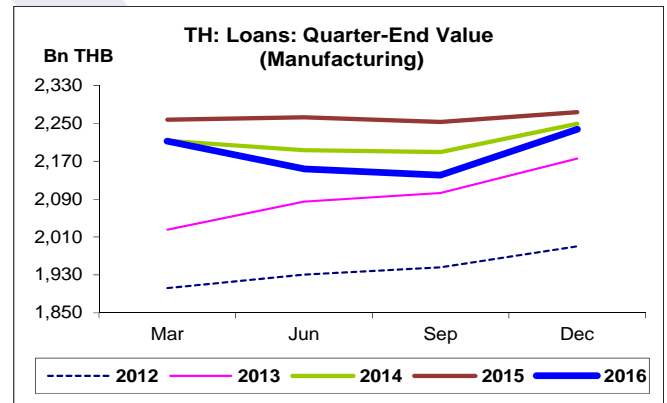
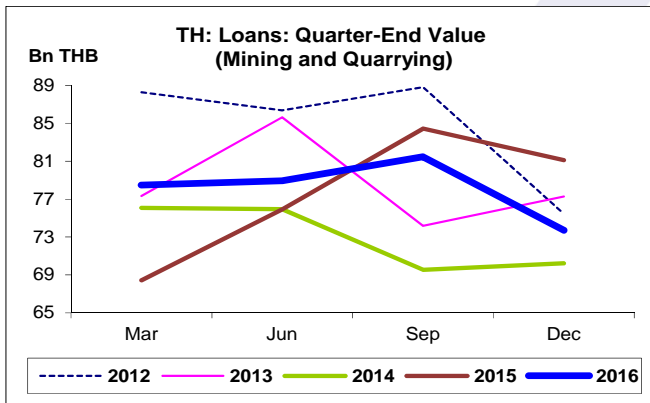
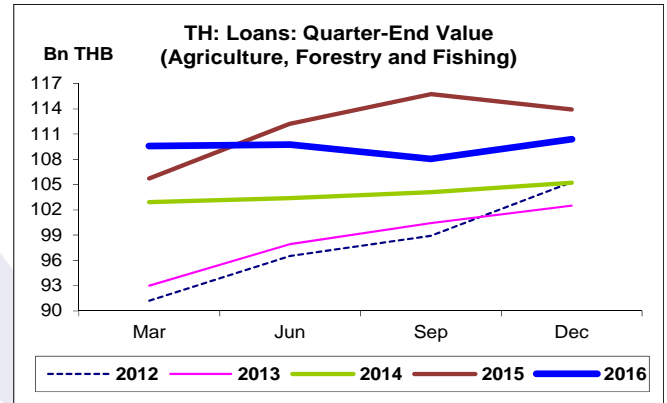
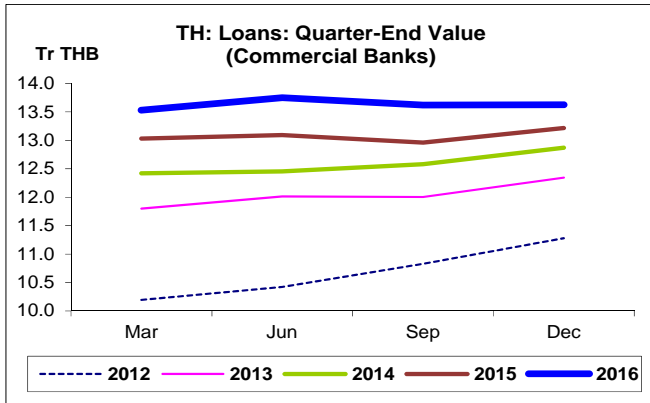
สาขาอุปโภคบริโภคส่วนบุคคล

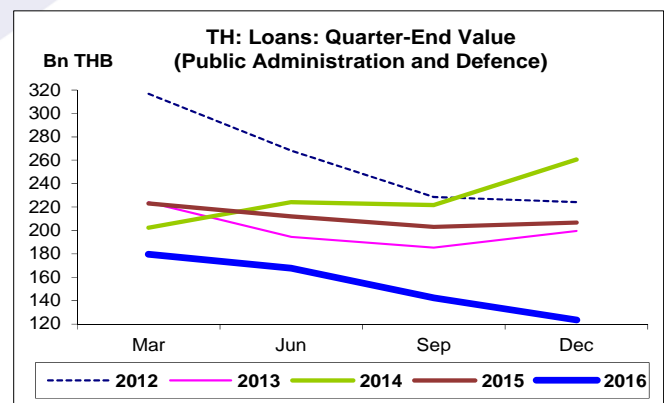
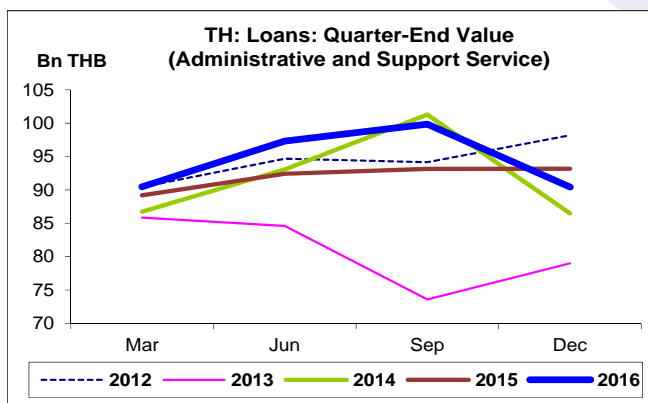
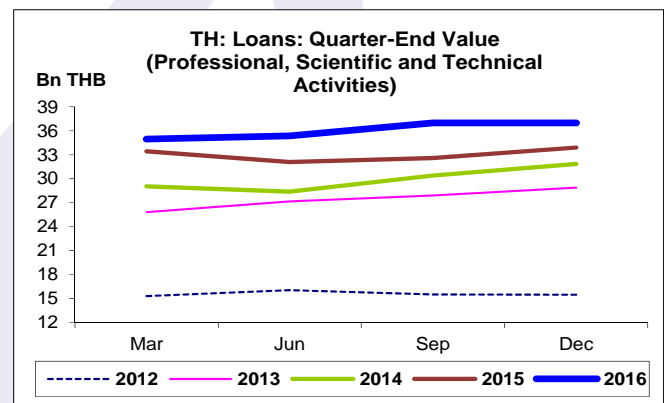
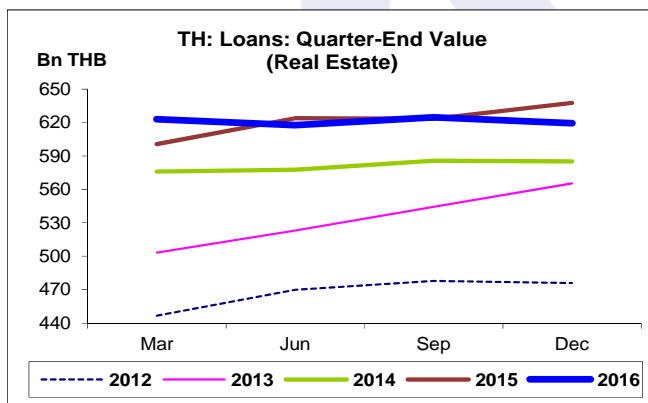
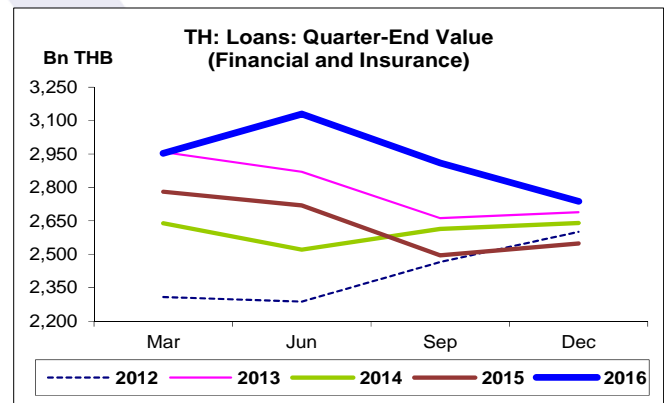
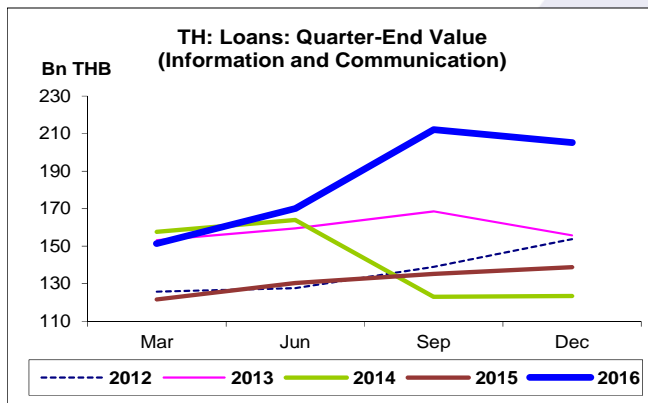
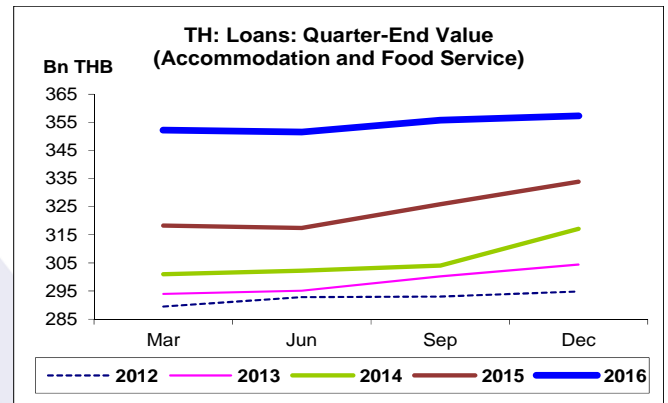
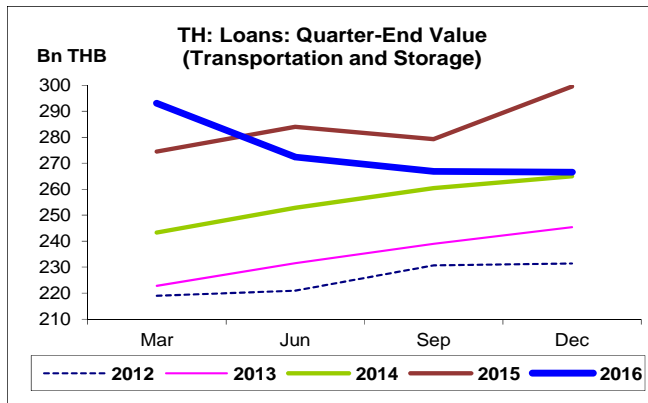
- สินเชื่อสาขาอุปโภคบริโภคส่วนบุคคล เดือน ธ.ค. 59 จำนวน 3,892.7 Bn THB สูงสุดนับตั้งแต่ Q1/49 โดยเพิ่มขึ้น 181.3 Bn THB ขยายตัว 4.9% YoY หากเทียบกับเดือน ก.ย. 59 เพิ่มขึ้น 81.5 Bn THB ขยายตัว 2.1% QoQ

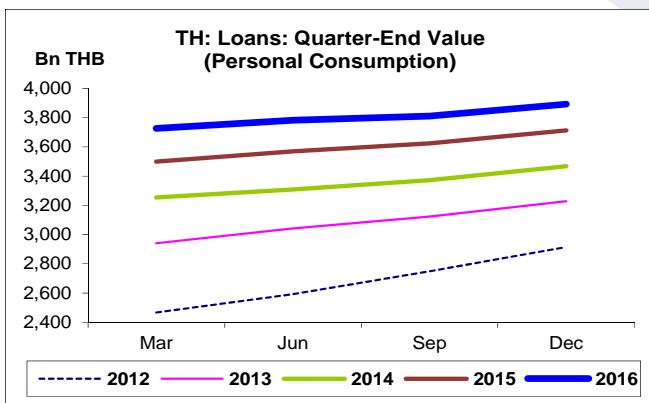
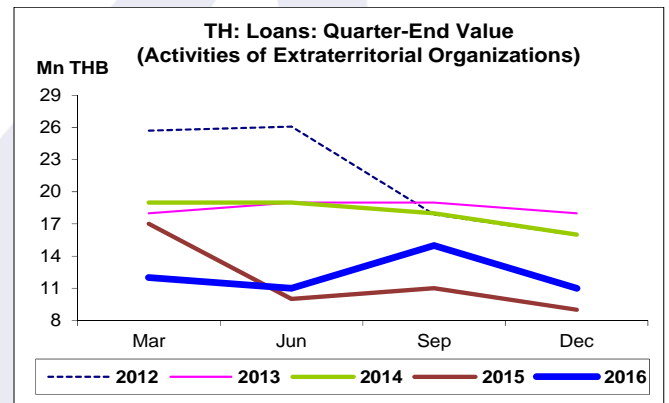
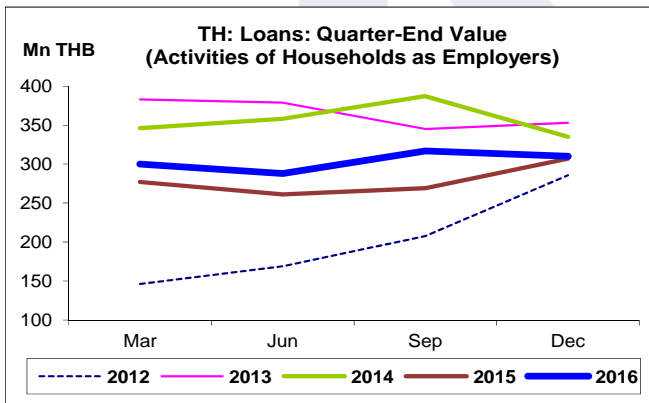
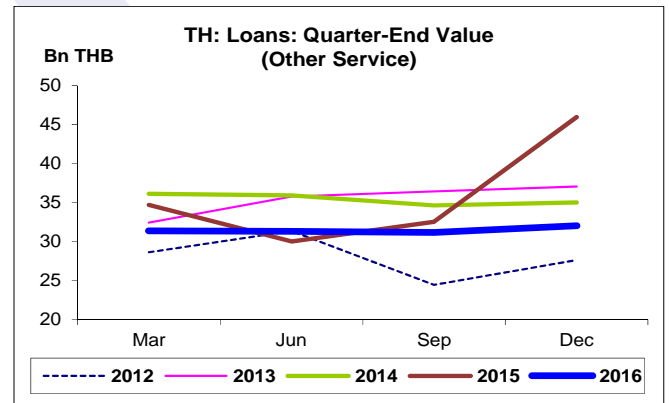
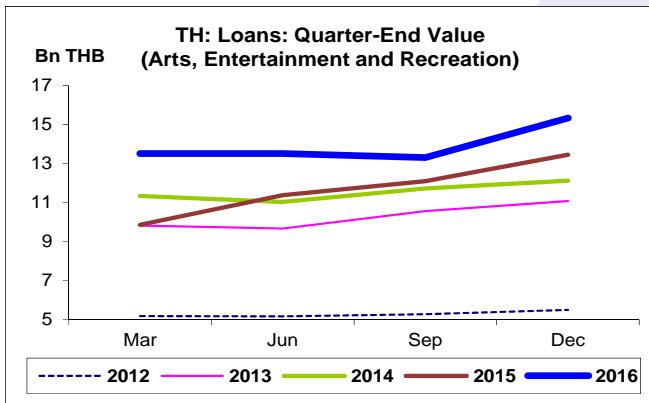
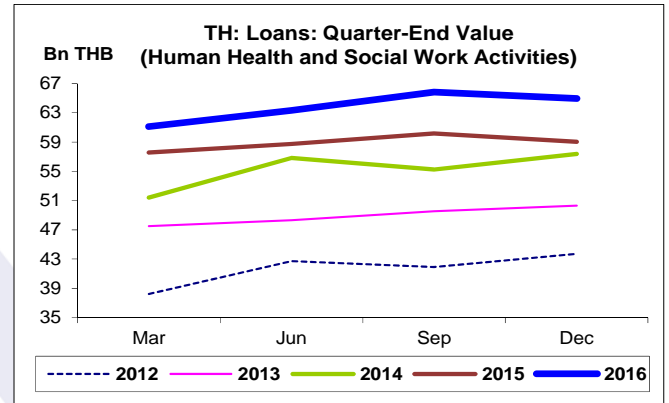
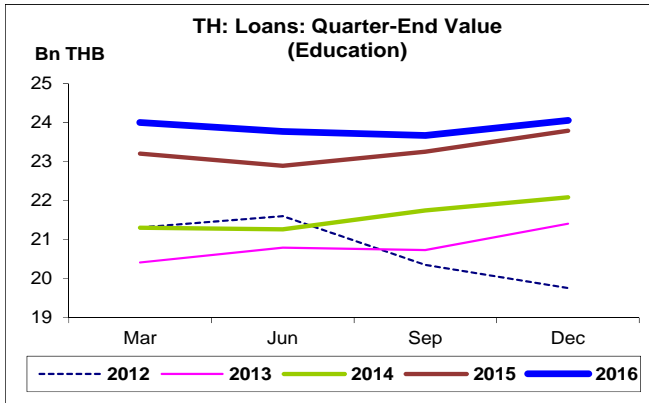












สินเชื่อบริการธนาคารพาณิชย์จำแนกตามสาขาเศรษฐกิจ (ISIC)

Unit: Bn THB, %

	2552	2553	2554	2555	2556	2557	2558	2559				% YoY	% QoQ	Share (%)
								Q1	Q2	Q3	Q4			
1. เกษตรกรรม ป่าไม้ และประมง	80.4	87.4	91.1	105.3	102.1	104.7	113.9	109.6	109.7	108.1	110.4	-3.1	2.2	0.8
2. เหมืองแร่และเหมืองหิน	35.4	70.1	78.5	75.5	77.2	70.2	81.1	78.5	78.9	81.5	73.7	-9.1	-9.5	0.5
3. การผลิต	1,613.7	1,705.9	1,909.8	1,990.4	2,172.1	2,245.3	2,273.6	2,212.4	2,153.7	2,140.5	2,237.4	-1.6	4.5	16.4
4. ไฟฟ้า ก๊าซ ไอน้ำ และระบบปรับอากาศ	175.9	193.0	261.4	325.1	401.2	470.7	537.2	538.9	571.5	589.3	612.9	14.1	4.0	4.5
5. การจัดหาน้ำ และการบำบัดสิ่งปฏิกูล	35.4	36.6	27.0	16.7	18.1	20.5	21.8	21.3	21.3	30.7	31.1	42.7	1.4	0.2
6. การก่อสร้าง	127.6	135.4	146.3	170.3	188.1	197.4	213.7	217.5	229.2	229.6	229.9	7.6	0.1	1.7
7. การขายส่งขายปลีก และการซ่อมยานยนต์	982.1	1,078.9	1,285.6	1,489.2	1,748.3	1,837.8	1,830.7	1,820.8	1,833.1	1,848.1	1,864.6	1.9	0.9	13.7
8. การขนส่งและการเก็บสินค้า	178.0	194.0	218.1	231.3	244.7	264.1	299.6	293.1	272.3	266.8	266.5	-11.0	-0.1	2.0
9. ที่พักแรมและบริการอาหาร	257.2	261.0	287.7	294.8	303.8	316.5	333.9	352.2	351.6	355.7	357.3	7.0	0.4	2.6
10. ข้อมูลข่าวสารและการสื่อสาร	62.1	60.1	103.2	153.8	155.6	123.3	138.8	151.4	170.0	212.1	205.3	47.9	-3.2	1.5
11. การเงินและการประกันภัย	1,787.6	2,066.2	2,070.7	2,600.3	2,689.0	2,640.8	2,548.7	2,953.5	3,129.6	2,908.9	2,738.3	7.4	-5.9	20.1
12. อสังหาริมทรัพย์	415.2	392.0	433.3	475.9	565.3	585.0	637.6	622.9	617.6	624.6	619.4	-2.8	-0.8	4.5
13. กิจกรรมทางวิชาชีพ วิทยาศาสตร์ และเทคโนโลยี	17.9	15.3	15.1	15.5	28.3	31.2	33.9	35.0	35.4	37.0	37.0	9.0	-0.1	0.3
14. การบริหารและการบริการสนับสนุน	69.8	77.8	88.1	98.2	78.3	85.7	93.2	90.5	97.3	99.9	90.4	-3.0	-9.5	0.7
15. การบริหารราชการ และการป้องกันประเทศ	143.7	245.1	289.2	224.2	199.6	260.6	206.6	179.7	167.7	142.3	123.4	-40.3	-13.3	0.9
16. การศึกษา	19.8	18.5	20.9	19.8	21.4	22.0	23.8	24.0	23.8	23.7	24.1	1.1	1.7	0.2
17. สุขภาพและสังคมสงเคราะห์	33.5	33.9	34.6	43.7	50.2	57.3	59.0	61.1	63.3	65.8	64.9	10.0	-1.4	0.5
18. ศิลปะ และนันทนาการ	5.1	4.6	5.0	5.5	11.1	12.1	13.4	13.5	13.5	13.3	15.3	14.1	15.3	0.1
19. บริการอื่น ๆ	16.8	18.3	20.9	27.6	36.8	34.7	45.9	31.3	31.3	31.2	32.0	-30.3	2.8	0.2
20. การจ้างงานในครัวเรือนส่วนบุคคล (Mn THB)	15.3	223.2	132.6	285.7	353.0	335.0	307.0	300.0	288.0	317.0	310.0	1.0	-2.2	0.002
21. กิจกรรมขององค์กรระหว่างประเทศ (Mn THB)	332.0	515.3	32.0	16.0	18.0	16.0	9.0	12.0	11.0	15.0	11.0	22.2	-26.7	0.0001
22. ภูมิภาคส่วนบุคคล	1,749.5	2,068.2	2,395.8	2,914.3	3,250.6	3,492.6	3,711.4	3,725.8	3,780.7	3,811.2	3,892.7	4.9	2.1	28.6
22.1 การซื้อที่ดิน	37.6	37.2	36.3	31.9	35.1	36.5	37.3	35.8	35.3	52.3	53.1	42.4	1.5	0.4
22.2 การจัดหาที่อยู่อาศัย	923.2	1,054.1	1,164.3	1,308.6	1,473.7	1,655.0	1,812.2	1,843.6	1,890.0	1,896.3	1,924.5	6.2	1.5	14.1
22.3 การซื้อหรือเช่าอสังหาริมทรัพย์เพื่อการอื่น ๆ	1.5	1.5	1.4	1.3	2.0	2.2	3.1	3.2	3.3	3.6	3.8	24.3	6.0	0.0
22.4 การซื้อหรือเช่ารถยนต์และรถจักรยานยนต์	385.3	499.0	612.7	820.7	889.8	859.5	868.3	869.1	865.2	865.1	879.6	1.3	1.7	6.5
22.5 การศึกษา	0.2	0.2	0.2	0.2	0.3	0.3	0.3	0.3	0.4	0.4	0.4	42.5	8.3	0.0
22.6 การเดินทางไปยังต่างประเทศเพื่อการทำงาน	0.5	0.3	0.3	0.3	0.2	0.3	0.3	0.3	0.3	0.3	0.3	-2.8	-0.7	0.0
22.7 การบริโภคส่วนบุคคลอื่น ๆ	401.2	475.9	580.6	751.3	849.5	938.9	990.0	973.6	986.2	993.2	1,031.0	4.1	3.8	7.6
รวม	7,807.2	8,762.9	9,782.2	11,277.7	12,342.1	12,872.9	13,218.3	13,533.2	13,751.8	13,620.5	13,627.1	3.1	0.05	100.0

ที่มา: ธนาคารแห่งประเทศไทย โดยข้อมูลระหว่าง Q4/52-Q4/55 เป็นการแปลงข้อมูลจาก Version 3.1 เป็น Version 4.0 โดยฝ่ายวิจัย ธ.กรุงเทพ เพื่อให้ได้ข้อมูลต่อเนื่อง

สินเชื่อบริษัทของ ธพ. จำแนกตามประเภทธุรกิจ:
จุดสูงสุดและต่ำสุดในแต่ละช่วงเวลา ในระยะเวลา 11 ปี (ปี 2549-59)

Bn THB	ค่าปัจจุบัน	% จาก ค่าสูงสุด	% จาก ค่าต่ำสุด	ค่าสูงสุด	Date	ค่าต่ำสุด	Date
Total Commercial Banks Loans							
เทียบกับทุกช่วงเวลา							
Q4/59	13,627.1	-0.9	135.6	13,751.8	Q2/59	5,784.8	Q1/49
2559	13,627.1	-	131.2	13,627.1	2559	5,892.8	2549
เทียบกับช่วงเวลาเดียวกัน							
Q4/59	13,627.1	-	131.2	13,627.1	Q4/59	5,892.8	Q4/49
Agriculture, Forestry and Fishing							
เทียบกับทุกช่วงเวลา							
Q4/59	110.4	-4.6	41.4	115.7	Q3/58	78.1	Q1/53
2559	110.4	-3.1	37.4	113.9	2558	80.4	2552
เทียบกับช่วงเวลาเดียวกัน							
Q4/59	110.4	-3.1	37.4	113.9	Q4/58	80.4	Q4/52
Mining and Quarrying							
เทียบกับทุกช่วงเวลา							
Q4/59	73.7	-17.0	316.3	88.8	Q3/55	17.7	Q2/49
2559	73.7	-9.1	292.3	81.1	2558	18.8	2550
เทียบกับช่วงเวลาเดียวกัน							
Q4/59	73.7	-9.1	292.3	81.1	Q4/58	18.8	Q4/50
Manufacturing							
เทียบกับทุกช่วงเวลา							
Q4/59	2,237.4	-1.6	40.6	2,273.6	Q4/58	1,591.7	Q3/53
2559	2,237.4	-1.6	38.6	2,273.6	2558	1,613.7	2552
เทียบกับช่วงเวลาเดียวกัน							
Q4/59	2,237.4	-1.6	38.6	2,273.6	Q4/58	1,613.7	Q4/52
Electricity, Gas, Steam and Air Conditioning Supply							
เทียบกับทุกช่วงเวลา							
Q4/59	612.9	-	248.4	612.9	Q4/59	175.9	Q4/52
2559	612.9	-	248.4	612.9	2559	175.9	2552
เทียบกับช่วงเวลาเดียวกัน							
Q4/59	612.9	-	248.4	612.9	Q4/59	175.9	Q4/52
Water Supply, Waste Management and Remediation							
เทียบกับทุกช่วงเวลา							
Q4/59	31.1	-24.5	87.9	41.3	Q3/53	16.6	Q2/56
2559	31.1	-15.0	86.5	36.6	2553	16.7	2555
เทียบกับช่วงเวลาเดียวกัน							
Q4/59	31.1	-15.0	86.5	36.6	Q4/53	16.7	Q4/55
Construction							
เทียบกับทุกช่วงเวลา							
Q4/59	229.9	-	86.0	229.9	Q4/59	123.6	Q3/53
2559	229.9	-	80.1	229.9	2559	127.6	2552
เทียบกับช่วงเวลาเดียวกัน							
Q4/59	229.9	-	80.1	229.9	Q4/59	127.6	Q4/52

สินเชื่อบริษัท. จำแนกตามประเภทธุรกิจ:
จุดสูงสุดและต่ำสุดในแต่ละช่วงเวลา ในระยะเวลา 11 ปี (ปี 2549-59)

Bn THB	ค่าปัจจุบัน	% จาก ค่าสูงสุด	% จาก ค่าต่ำสุด	ค่าสูงสุด	Date	ค่าต่ำสุด	Date
Wholesale, Retail Sale and Repair of Vehicles							
เทียบกับทุกช่วงเวลา							
Q4/59	1,864.6	-	89.9	1,864.6	Q4/59	982.1	Q4/52
2559	1,864.6	-	89.9	1,864.6	2559	982.1	2552
เทียบกับช่วงเวลาเดียวกัน							
Q4/59	1,864.6	-	89.9	1,864.6	Q4/59	982.1	Q4/52
Transportation and Storage							
เทียบกับทุกช่วงเวลา							
Q4/59	266.5	-11.0	51.5	299.6	Q4/58	175.9	Q1/53
2559	266.5	-11.0	49.8	299.6	2558	178.0	2552
เทียบกับช่วงเวลาเดียวกัน							
Q4/59	266.5	-11.0	49.8	299.6	Q4/58	178.0	Q4/52
Accommodation and Food Service							
เทียบกับทุกช่วงเวลา							
Q4/59	357.3	-	67.8	357.3	Q4/59	212.9	Q1/49
2559	357.3	-	62.1	357.3	2559	220.4	2550
เทียบกับช่วงเวลาเดียวกัน							
Q4/59	357.3	-	62.1	357.3	Q4/59	220.4	Q4/50
Information and Communication							
เทียบกับทุกช่วงเวลา							
Q4/59	205.3	-3.2	241.4	212.1	Q3/59	60.1	Q4/53
2559	205.3	-	241.4	205.3	2559	60.1	2553
เทียบกับช่วงเวลาเดียวกัน							
Q4/59	205.3	-	241.4	205.3	Q4/59	60.1	Q4/53
Financial and Insurance							
เทียบกับทุกช่วงเวลา							
Q4/59	2,738.3	-12.5	349.8	3,129.6	Q2/59	608.8	Q3/49
2559	2,738.3	-	345.8	2,738.3	2559	614.3	2549
เทียบกับช่วงเวลาเดียวกัน							
Q4/59	2,738.3	-	345.8	2,738.3	Q4/59	614.3	Q4/49
Real Estate							
เทียบกับทุกช่วงเวลา							
Q4/59	619.4	-2.8	61.4	637.6	Q4/58	383.8	Q1/53
2559	619.4	-2.8	58.0	637.6	2558	392.0	2553
เทียบกับช่วงเวลาเดียวกัน							
Q4/59	619.4	-2.8	58.0	637.6	Q4/58	392.0	Q4/53
Professional, Scientific and Technical Activities							
เทียบกับทุกช่วงเวลา							
Q4/59	37.0	-0.01	158.5	37.0	Q3/59	14.3	Q3/53
2559	37.0	-	145.6	37.0	2559	15.1	2554
เทียบกับช่วงเวลาเดียวกัน							
Q4/59	37.0	-	145.6	37.0	Q4/59	15.1	Q4/54

สินเชื่อกของ ธพ. จำแนกตามประเภทธุรกิจ:
จุดสูงสุดและต่ำสุดในแต่ละช่วงเวลา ในระยะเวลา 11 ปี (ปี 2549-59)

Bn THB	ค่าปัจจุบัน	% จาก ค่าสูงสุด	% จาก ค่าต่ำสุด	ค่าสูงสุด	Date	ค่าต่ำสุด	Date
Administrative and Support Service							
เทียบกับทุกช่วงเวลา							
Q4/59	90.4	-10.7	29.5	101.3	Q3/57	69.8	Q4/52
2559	90.4	-7.9	29.5	98.2	2555	69.8	2552
เทียบกับช่วงเวลาเดียวกัน							
Q4/59	90.4	-7.9	29.5	98.2	Q4/55	69.8	Q4/52
Public Administration and Defence							
เทียบกับทุกช่วงเวลา							
Q4/59	123.4	-61.0	136.6	316.6	Q1/55	52.1	Q3/49
2559	123.4	-57.4	85.7	289.2	2554	66.4	2549
เทียบกับช่วงเวลาเดียวกัน							
Q4/59	123.4	-57.4	85.7	289.2	Q4/54	66.4	Q4/49
Education							
เทียบกับทุกช่วงเวลา							
Q4/59	24.1	-	60.4	24.1	Q4/59	15.0	Q1/49
2559	24.1	-	36.4	24.1	2559	17.6	2550
เทียบกับช่วงเวลาเดียวกัน							
Q4/59	24.1	-	36.4	24.1	Q4/59	17.6	Q4/50
Human Health and Social Work Activities							
เทียบกับทุกช่วงเวลา							
Q4/59	64.9	-1.4	94.6	65.8	Q3/59	33.4	Q1/53
2559	64.9	-	93.7	64.9	2559	33.5	2552
เทียบกับช่วงเวลาเดียวกัน							
Q4/59	64.9	-	93.7	64.9	Q4/59	33.5	Q4/52
Arts, Entertainment and Recreation							
เทียบกับทุกช่วงเวลา							
Q4/59	15.3	-	239.3	15.3	Q4/59	4.5	Q1/54
2559	15.3	-	234.2	15.3	2559	4.6	2553
เทียบกับช่วงเวลาเดียวกัน							
Q4/59	15.3	-	234.2	15.3	Q4/59	4.6	Q4/53
Other Service							
เทียบกับทุกช่วงเวลา							
Q4/59	32.0	-30.3	90.6	45.9	Q4/58	16.8	Q4/52
2559	32.0	-30.3	90.6	45.9	2558	16.8	2552
เทียบกับช่วงเวลาเดียวกัน							
Q4/59	32.0	-30.3	90.6	45.9	Q4/58	16.8	Q4/52
Activities of Households as Employers (Mn THB)							
เทียบกับทุกช่วงเวลา							
Q4/59	310.0	-96.8	4,328.6	9,754.0	Q1/49	7.0	Q2/52
2559	310.0	-95.1	1,922.9	6,270.0	2549	15.3	2552
เทียบกับช่วงเวลาเดียวกัน							
Q4/59	310.0	-95.1	1,922.9	6,270.0	Q4/49	15.3	Q4/52

สินเชื่อบริษัท. จำแนกตามประเภทธุรกิจ:
จุดสูงสุดและต่ำสุดในแต่ละช่วงเวลา ในระยะเวลา 11 ปี (ปี 2549-59)

Bn THB	ค่าปัจจุบัน	% จาก ค่าสูงสุด	% จาก ค่าต่ำสุด	ค่าสูงสุด	Date	ค่าต่ำสุด	Date
Activities of Extraterritorial Organizations (Mn THB)							
เทียบกับทุกช่วงเวลา							
Q4/59	11.0	-99.6	22.2	2,621.8	Q2/53	9.0	Q4/58
2559	11.0	-97.9	22.2	515.3	2553	9.0	2558
เทียบกับช่วงเวลาเดียวกัน							
Q4/59	11.0	-97.9	22.2	515.3	Q4/53	9.0	Q4/58
Personal Consumption							
เทียบกับทุกช่วงเวลา							
Q4/59	3,892.7	-	272.9	3,892.7	Q4/59	1,043.8	Q1/49
2559	3,892.7	-	220.7	3,892.7	2559	1,213.9	2549
เทียบกับช่วงเวลาเดียวกัน							
Q4/59	3,892.7	-	220.7	3,892.7	Q4/59	1,213.9	Q4/49