



**ค่าเงินบาท เดือน พ.ค. 2561**

- THB เดือน พ.ค. 61 เฉลี่ย 31.97 THB/USD แข็งค่าขึ้น 7.2% YoY และ 2.1% YTD แต่อ่อนค่าลง 2.1% MoM โดยมีความผันผวนลดลงเล็กน้อยจากช่วงเดียวกันของปีก่อน แต่เพิ่มขึ้นเล็กน้อยจากเดือนก่อน
- เดือน เม.ย. 61 ดัชนี NEER และ REER อยู่ที่ 115.83 และ 107.55 ตามลำดับ เมื่อเทียบกับช่วงเดียวกันของปีก่อน และเดือนก่อน NEER และ REER ต่างเพิ่มขึ้น ส่วนเดือน พ.ค. 61 ดัชนี NEER อยู่ที่ 115.37 เพิ่มขึ้นจากช่วงเดียวกันของปีก่อน แต่ลดลงจากเดือนก่อน

**การประเมินอันดับค่า อิงค่าต่ำสุด ค่าเฉลี่ย และค่าสูงสุด (ปี 2551-61)**

	All Periods			Same Periods			Latest
	Month	Quarter	Year	YTD	Quarter	Month	
THB/USD: Value	2	2	4	2	2	2	May-18
NEER: Index	5	5	5	5	5	5	May-18
REER: Index	5	5	4	5	5	4	Apr-18

หมายเหตุ: 5 สูง 4 ค่อนข้างสูง 3 ปานกลาง 2 ค่อนข้างต่ำ 1 ต่ำ

**อัตราการเปลี่ยนแปลงรายปี (ปี 2551-60)**

%	Average YoY Growth	CAGR
THB/USD: Value	-0.6	0.2
NEER: Index	2.4	0.8
REER: Index	1.5	0.8

ที่มา: ธนาคารแห่งประเทศไทย (ธปท.)

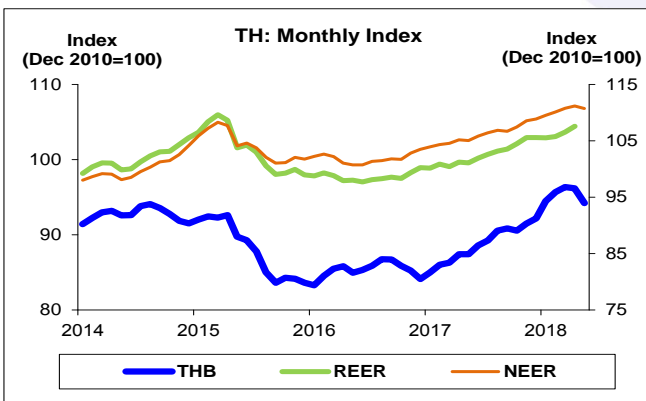
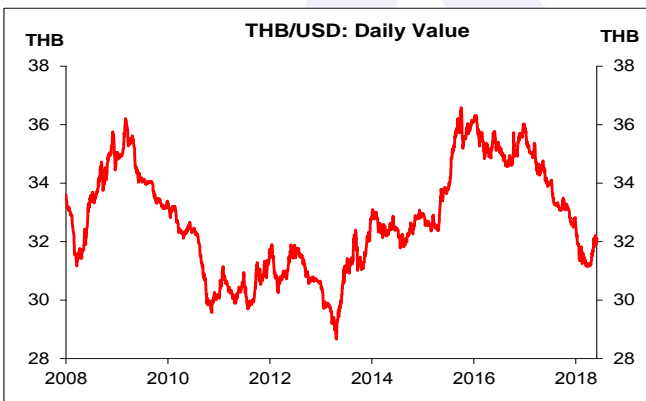
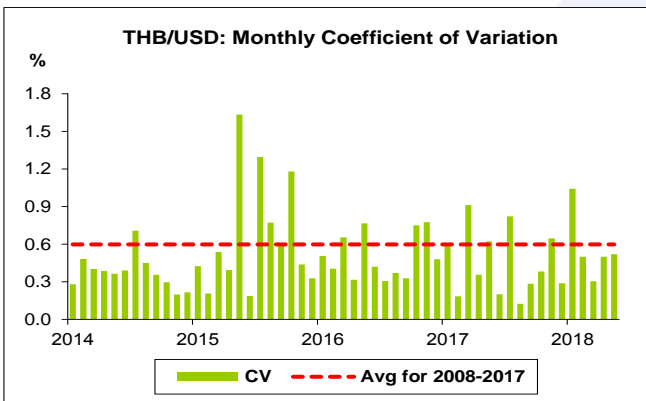
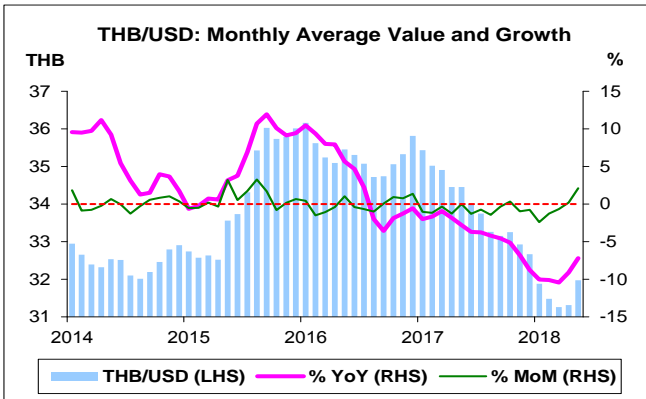
หมายเหตุ: 1. THB คำนวณจาก อัตราแลกเปลี่ยนมีด ณ สิ้นวัน เฉลี่ยรายวัน

2. อัตราการเปลี่ยนแปลงของ THB คำนวณจาก USD ต่อ 1 THB

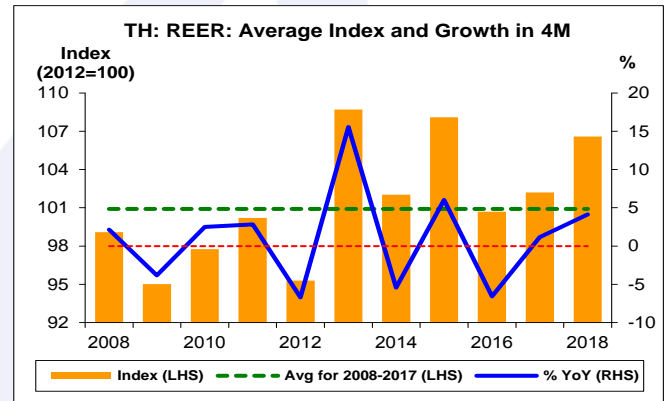
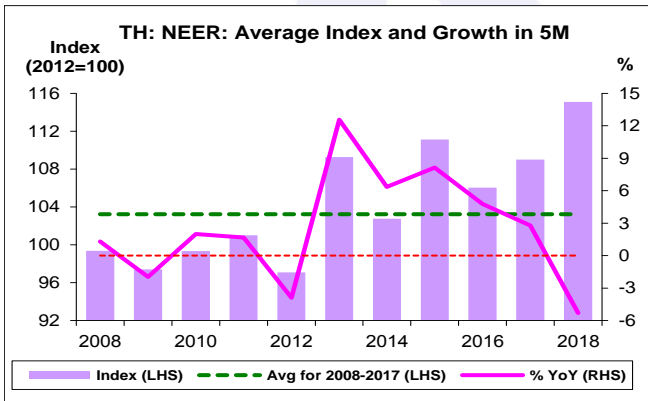
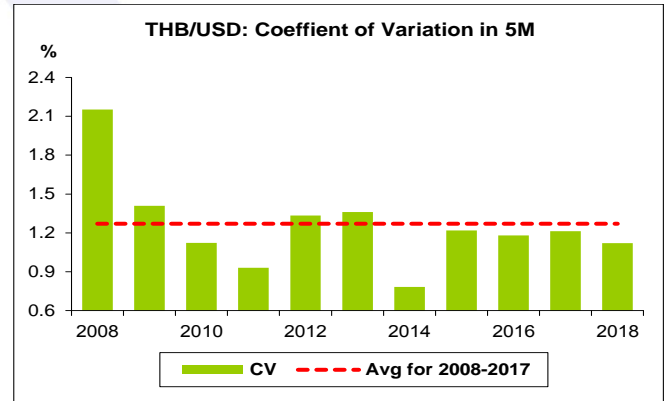
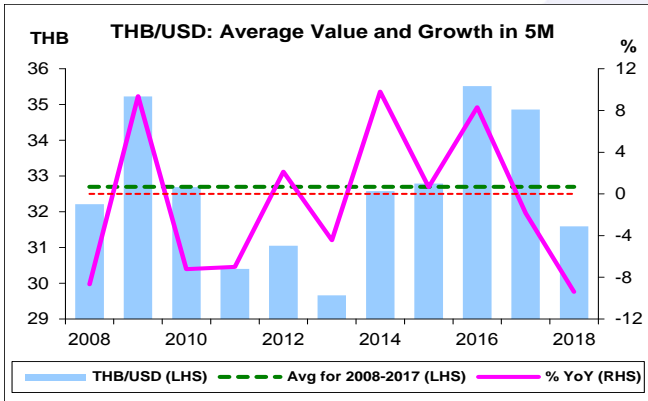
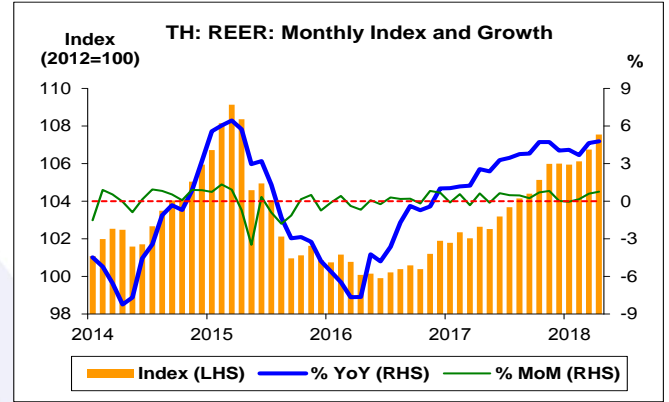
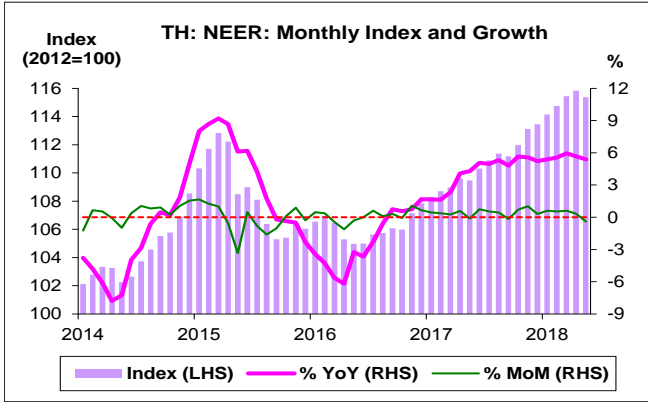
3. ดัชนี NEER ของ ธปท. ใช้วิธีหาค่าเฉลี่ยเรขาคณิตของอัตราแลกเปลี่ยนของเงินบาทต่อสกุลเงินของประเทศอ้างอิงในแต่ละครั้งรวม 25 สกุลเงิน 41 ประเทศ

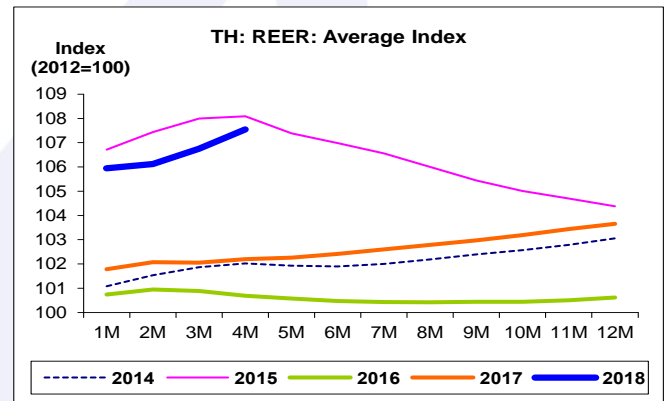
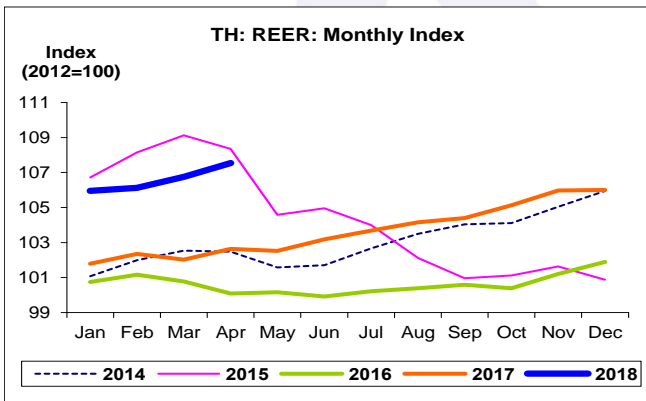
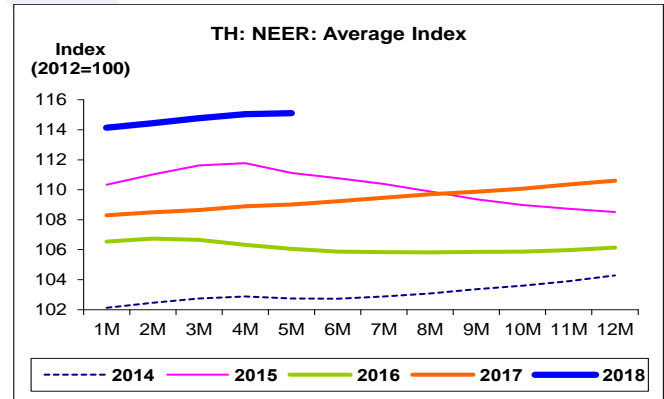
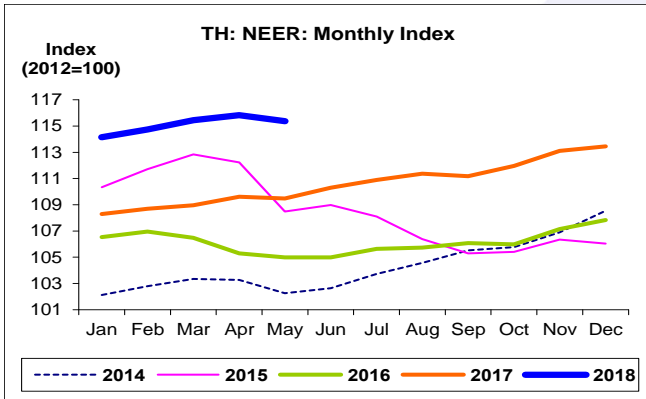
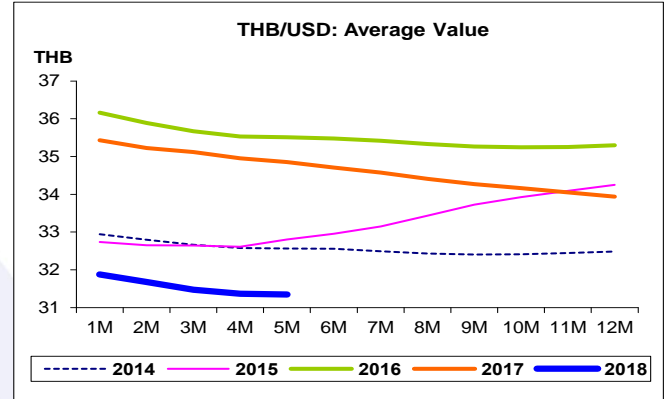
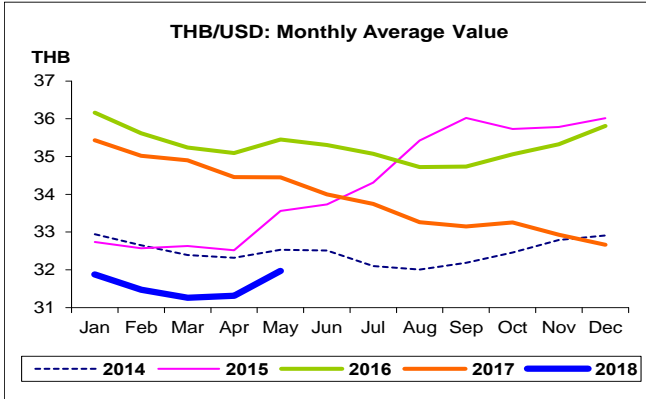
4. ดัชนี REER ของ ธปท. คำนวณจากดัชนีราคาเปรียบเทียบระหว่างไทยกับประเทศอ้างอิงในแต่ละครั้ง

5. CAGR คือ Compound Annual Growth Rate



- THB เดือน พ.ค. 61 เคลื่อนไหวในช่วง 31.64-31.21 THB/USD และมีค่าเฉลี่ย 31.97 THB/USD แข็งค่าขึ้น 7.2% YoY แข็งค่าขึ้นติดต่อกันเป็นเดือนที่ 22 และแข็งค่าขึ้น 2.1% YTD แต่อ่อนค่าลง 2.1% MoM หากพิจารณา 5M/61 เคลื่อนไหวในช่วง 31.13-32.43 THB/USD และมีค่าเฉลี่ย 31.59 THB/USD แข็งค่าขึ้น 9.4% YoY ทั้งนี้ แข็งค่าขึ้นเมื่อเทียบกับค่าเฉลี่ยในช่วงเดียวกันของปี 51-60 ที่ 32.70 THB/USD อยู่ 3.4%
- THB เดือน พ.ค. 61 มีความผันผวน วัดจากค่าสัมประสิทธิ์ความแปรปรวน (CV) อยู่ที่ 0.52% ลดลงเล็กน้อยจาก 0.62% ในช่วงเดียวกันของปีก่อน แต่เพิ่มขึ้นเล็กน้อยจาก 0.50% ในเดือนก่อน หากพิจารณา 5M/61 เฉลี่ย 1.12% ลดลงเล็กน้อยจาก 1.21% ในช่วงเดียวกันของปีก่อน ทั้งนี้ ต่ำกว่าค่าเฉลี่ยในช่วงเดียวกันของปี 51-60 ที่ 1.27%
- เดือน เม.ย. 61 THB เฉลี่ย 31.32 THB/USD แข็งค่าขึ้น 9.1% YoY แต่อ่อนค่าลง 0.2% MoM ขณะที่ ดัชนี NEER อยู่ที่ 115.83 สูงสุดนับตั้งแต่เดือน ม.ค. 51 โดยเพิ่มขึ้น 5.7% YoY และ 0.3% MoM ส่วนดัชนี REER อยู่ที่ 107.55 เพิ่มขึ้น 4.8% YoY เพิ่มขึ้นติดต่อกันเป็นเดือนที่ 17 และเพิ่มขึ้น 0.7% MoM ส่วนเดือน พ.ค. 61 ดัชนี NEER อยู่ที่ 115.37 เพิ่มขึ้น 5.4% YoY เพิ่มขึ้นติดต่อกันเป็นเดือนที่ 21 แต่ลดลง 0.4% MoM ลดลงเป็นครั้งแรก หลังจากเพิ่มขึ้นติดต่อกัน 7 เดือน





THB/USD:

จุดสูงสุดและต่ำสุดในแต่ละช่วงเวลา ในระยะเวลา 11 ปี (ปี 2551-61)

	ค่าปัจจุบัน	% จาก ค่าสูงสุด	% จาก ค่าต่ำสุด	ค่าสูงสุด	Date	ค่าต่ำสุด	Date
<b>THB/USD</b>							
เทียบกับทุกช่วงเวลา							
พ.ค. 61	31.97	-11.6	10.0	36.16	ม.ค. 59	29.08	เม.ย. 56
Q1/61	31.54	-12.0	5.8	35.84	Q4/58	29.81	Q1/56
2560	33.93	-3.8	11.3	35.29	2559	30.50	2554
เทียบกับช่วงเวลาเดียวกัน							
พ.ค. 61	31.97	-9.8	7.3	35.45	พ.ค. 59	29.78	พ.ค. 56
5M/61	31.59	-11.1	6.5	35.52	5M/59	29.67	5M/56
Q1/61	31.54	-11.5	5.8	35.65	Q1/59	29.81	Q1/56

NEER and REER:

จุดสูงสุดและต่ำสุดในแต่ละช่วงเวลา ในระยะเวลา 11 ปี (ปี 2551-61)

Index	ค่าปัจจุบัน	% จาก ค่าสูงสุด	% จาก ค่าต่ำสุด	ค่าสูงสุด	Date	ค่าต่ำสุด	Date
<b>NEER</b>							
เทียบกับทุกช่วงเวลา							
พ.ค. 61	115.37	-0.4	24.7	115.83	เม.ย. 61	92.55	ม.ค. 55
Q1/61	114.78	-	22.1	114.78	Q1/61	94.03	Q1/55
2560	110.61	-	14.1	110.61	2560	96.95	2552
เทียบกับช่วงเวลาเดียวกัน							
พ.ค. 61	115.37	-	18.9	115.37	พ.ค. 61	97.07	พ.ค. 52
5M/61	115.11	-	18.6	115.11	5M/61	97.09	5M/55
Q1/61	114.78	-	22.1	114.78	Q1/61	94.03	Q1/55
<b>REER</b>							
เทียบกับทุกช่วงเวลา							
เม.ย. 61	107.55	-3.7	17.7	111.70	เม.ย. 56	91.40	ม.ค. 55
Q1/61	106.27	-2.9	14.0	109.44	Q2/56	93.21	Q1/55
2560	103.65	-2.7	11.9	106.54	2556	92.67	2549
เทียบกับช่วงเวลาเดียวกัน							
เม.ย. 61	107.55	-3.7	12.4	111.70	เม.ย. 56	95.65	เม.ย. 52
4M/61	106.59	-2.0	12.2	108.71	4M/56	95.02	4M/52
Q1/61	106.27	-1.6	14.0	108.00	Q1/58	93.21	Q1/55