

การผลิตเครื่องปรับอากาศของไทย เดือน มี.ค. 2566

- ดัชนีผลผลิตเครื่องปรับอากาศ เดือน มี.ค. 66 ขยายตัว 7.1% YoY และ 17.5% MoM หากพิจารณา Q1/66 ขยายตัวเพียง 0.8% YoY และ 33.6% QoQ
- อัตราการใช้จ่ายกำลังการผลิตเครื่องปรับอากาศ เดือน มี.ค. 66 อยู่ที่ 84.3% เพิ่มขึ้นจากช่วงเดียวกันของปีก่อน และเดือนก่อน หากพิจารณา Q1/66 เฉลี่ย 73.3% เพิ่มขึ้นเล็กน้อยจากช่วงเดียวกันของปีก่อน และไตรมาสก่อน

การประเมินอันดับค่า อิงค่าต่ำสุด ค่าเฉลี่ย และค่าสูงสุด (ปี 2559-66)

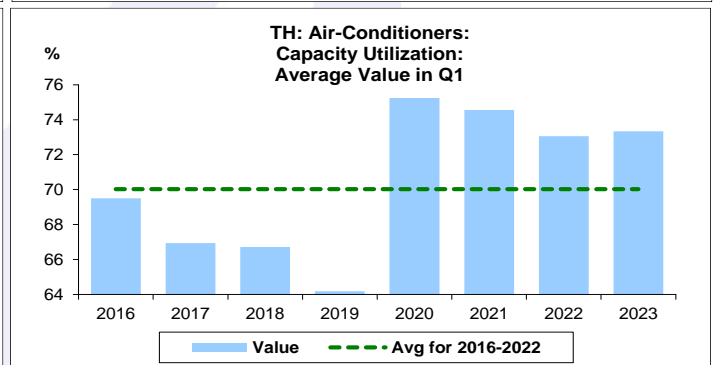
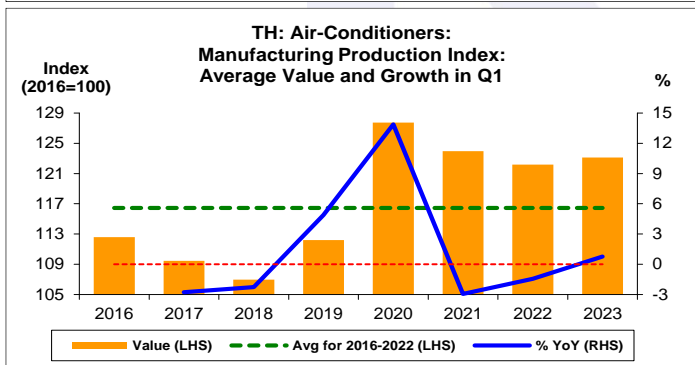
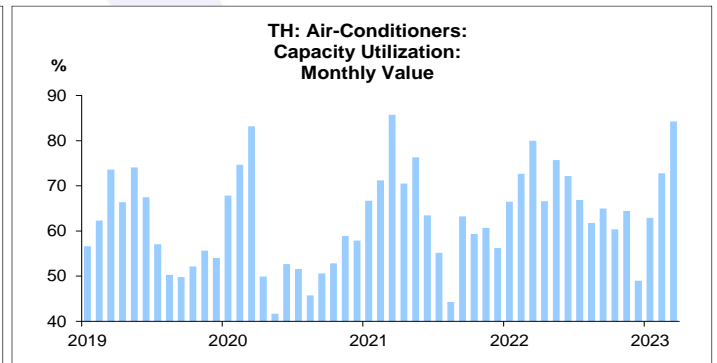
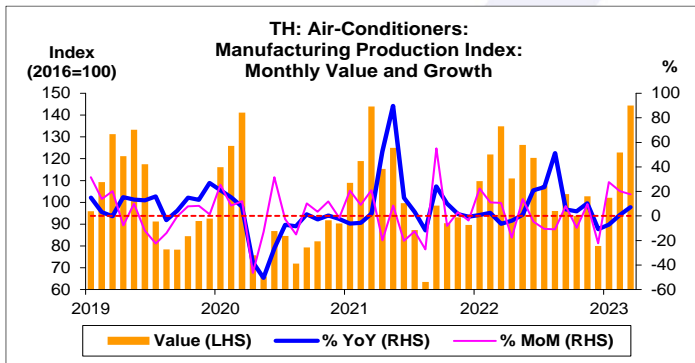
	All Periods			Same Periods			Latest
	Month	Quarter	Year	YTD	Quarter	Month	
Air-Conditioners							
Manufacturing Production Index	5	5	5	4	4	5	Mar-23
Capacity Utilization	5	5	5	4	4	5	Mar-23

หมายเหตุ: 5 สูง 4 ค่อนข้างสูง 3 ปานกลาง 2 ค่อนข้างต่ำ 1 ต่ำ

อัตราการเปลี่ยนแปลงรายปี (ปี 2559-65)

%	Average YoY Growth	CAGR
Air-Conditioners		
Manufacturing Production Index	1.8	1.5

ข้อมูลปี 2559-65

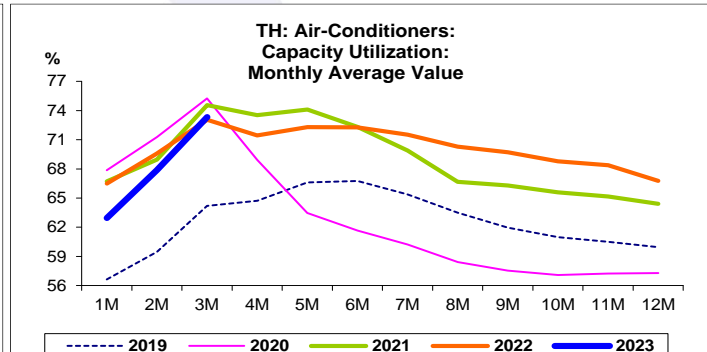
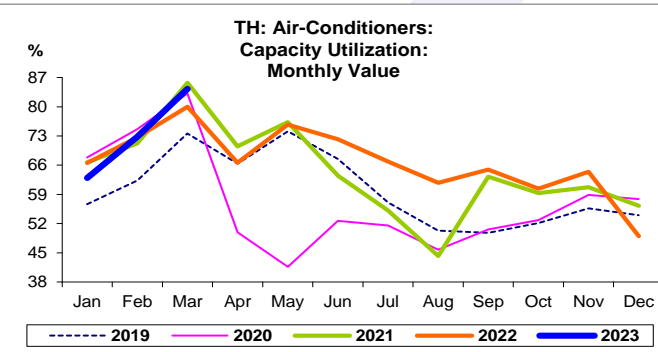
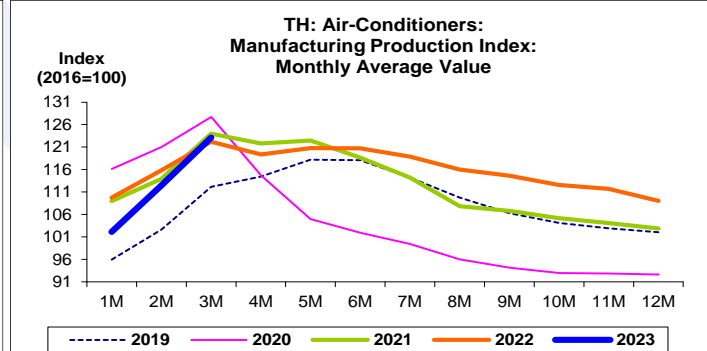
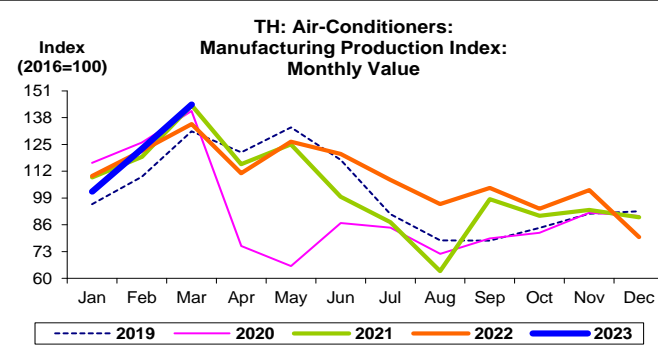
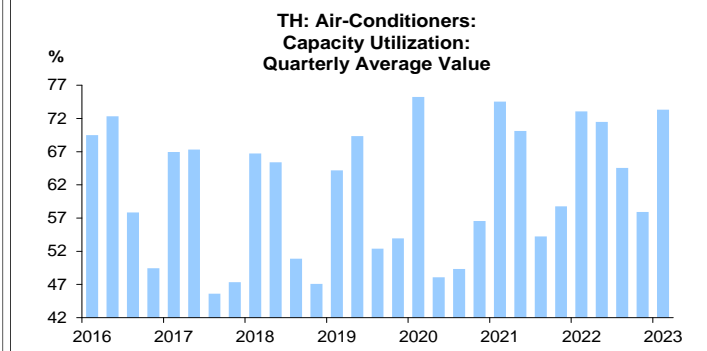
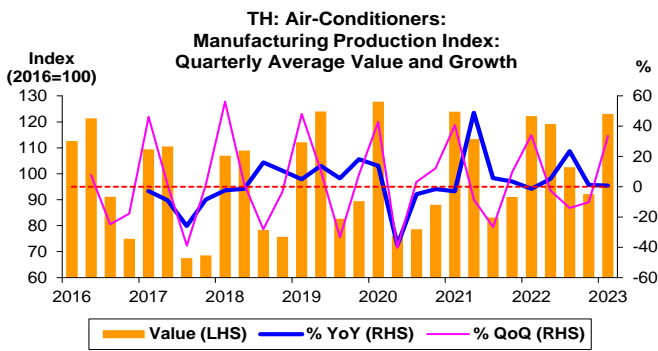


ที่มา: สำนักงานเศรษฐกิจอุตสาหกรรม

หมายเหตุ: 1. หมวดเครื่องจักรและอุปกรณ์ คือ TSIC 28

2. ตั้งแต่เดือน มี.ค. 62 สำนักงานเศรษฐกิจอุตสาหกรรมได้ปรับน้ำหนัก และเปลี่ยนปีฐานจากปี 2554 เป็นปี 2559

3. CAGR คือ Compound Annual Growth Rate



เครื่องปรับอากาศ:

จุดสูงสุดและต่ำสุดในแต่ละช่วงเวลา ในระยะเวลา 8 ปี (ปี 2559-66)

	ค่าปัจจุบัน	% ค่าสูงสุด	% ค่าต่ำสุด	ค่าสูงสุด	Date	ค่าต่ำสุด	Date
Manufacturing Production Index							
เทียบกับทุกช่วงเวลา							
มี.ค. 66	144.4	-	127.4	144.4	มี.ค. 66	63.5	ส.ค. 64
Q1/66	123.1	-3.6	82.5	127.7	Q1/63	67.5	Q3/60
2565	109.0	-	22.5	109.0	2565	89.0	2560
เทียบกับช่วงเวลาเดียวกัน							
มี.ค. 66	144.4	-	14.8	144.4	มี.ค. 66	125.8	มี.ค. 59
Q1/66	123.1	-3.6	15.1	127.7	Q1/63	107.0	Q1/61
	ค่าปัจจุบัน	ลบค่าสูงสุด	ลบค่าต่ำสุด	ค่าสูงสุด	Date	ค่าต่ำสุด	Date
Capacity Utilization (%)							
เทียบกับทุกช่วงเวลา							
มี.ค. 66	84.3	-1.7	102.2	85.7	มี.ค. 64	41.7	พ.ค. 63
Q1/66	73.3	-1.9	27.7	75.2	Q1/63	45.6	Q3/60
2565	66.8	-	9.9	66.8	2565	56.8	2560
เทียบกับช่วงเวลาเดียวกัน							
มี.ค. 66	84.3	-1.5	10.7	85.7	มี.ค. 64	73.6	มี.ค. 62
Q1/66	73.3	-1.9	9.2	75.2	Q1/63	64.2	Q1/62