

ผู้โดยสารรถไฟฟ้า BTS เดือน ก.ค. 2566

- ผู้โดยสารรถไฟฟ้า BTS หมายถึง ผู้โดยสารรถไฟฟ้าสายสีเขียว จากสถานีวงเวียนใหญ่ถึงสถานีสนามกีฬาแห่งชาติ และจากสถานีอ่อนนุชถึงสถานีหมอชิต
- ผู้โดยสารรถไฟฟ้า BTS เดือน ก.ค. 66 จำนวน 16.3 ล้านคน ขยายตัวถึง 34.3% YoY และ 2.6% MoM หากพิจารณา 7M/66 จำนวน 107.7 ล้านคน ขยายตัวถึง 61.2% YoY

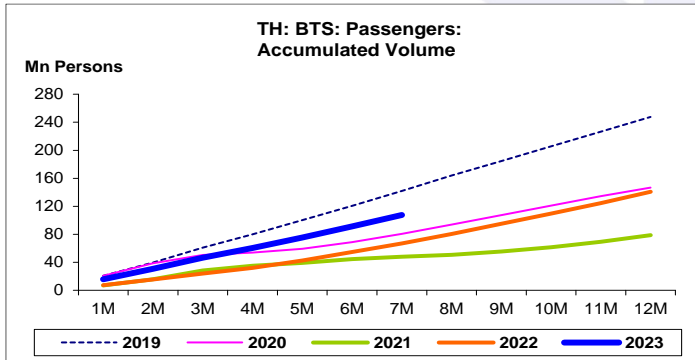
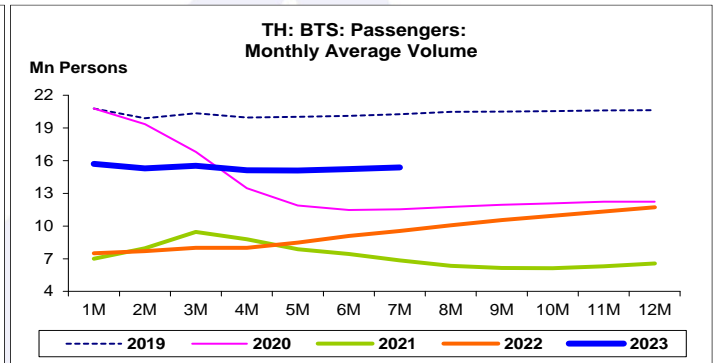
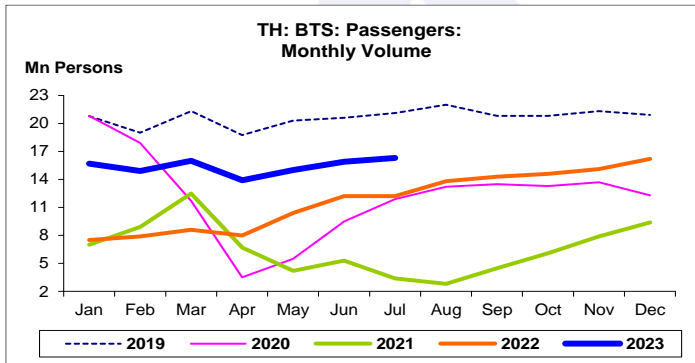
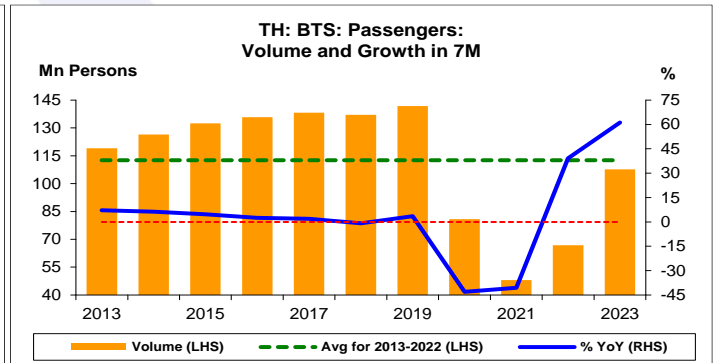
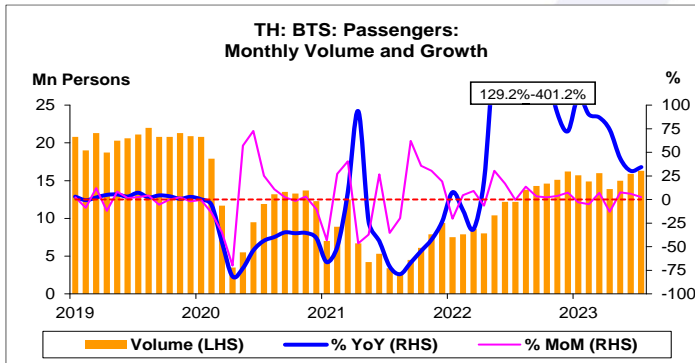
การประเมินอันดับค่า อิงค่าต่ำสุด ค่าเฉลี่ย และค่าสูงสุด (ปี 2556-66)

	All Periods			Same Periods			Latest
	Month	Quarter	Year	YTD	Quarter	Month	
BTS: Passengers	3	3	2	3	3	3	Jul-23

หมายเหตุ: 5 สูง 4 ค่อนข้างสูง 3 ปานกลาง 2 ค่อนข้างต่ำ 1 ต่ำ

อัตราการเปลี่ยนแปลงรายปี (ปี 2556-65)

	%	Average YoY Growth	CAGR
BTS: Passengers		1.7	-3.2



ที่มา: บริษัท บีทีเอส กรุ๊ป โฮลดิ้งส์ จำกัด มหาชน (BTS)
หมายเหตุ: CAGR คือ Compound Annual Growth Rate



ผู้โดยสารรถไฟฟ้า BTS:
จุดสูงสุดและต่ำสุดในแต่ละช่วงเวลา ในระยะเวลา 11 ปี (ปี 2556-66)

Mn Persons	ค่าปัจจุบัน	% ค่าสูงสุด	% ค่าต่ำสุด	ค่าสูงสุด	Date	ค่าต่ำสุด	Date
Total Passengers							
เทียบกับทุกช่วงเวลา							
ก.ค. 66	16.3	-25.9	482.1	22.0	ส.ค. 62	2.8	ส.ค. 64
Q2/66	44.8	-29.9	318.7	63.9	Q3/62	10.7	Q3/64
2565	140.8	-43.1	78.9	247.6	2562	78.7	2564
เทียบกับช่วงเวลาเดียวกัน							
ก.ค. 66	16.3	-22.7	379.4	21.1	ก.ค. 62	3.4	ก.ค. 64
7M/66	107.7	-24.1	124.4	141.8	7M/62	48.0	7M/64
Q2/66	44.8	-24.9	176.5	59.6	Q2/62	16.2	Q2/64

