

กองทุนประกันสังคมของไทย เดือน มิ.ย. 2565

- สถานประกอบการที่เข้าร่วม SOS เดือน มิ.ย. 65 อยู่ที่ 499.3 พันราย ขยายตัว 2.7% YoY 0.8% QoQ และ 1.7% YTD
- ผู้ประกันตน เดือน มิ.ย. 65 อยู่ที่ 24.0 ล้านคน ขยายตัวถึง 44.7% YoY 0.4% QoQ และ 1.2% YTD
- มูลค่าทรัพย์สินสุทธิ (NAV) เดือน มิ.ย. 65 อยู่ที่ 2,234.5 Bn THB หดตัว 0.9% YoY 1.3% QoQ และ 2.1% YTD
- NAV ต่อผู้ประกันตน เดือน มิ.ย. 65 อยู่ที่ 93.0 Th THB หดตัวถึง 31.5% YoY 1.7% QoQ และ 3.3% YTD

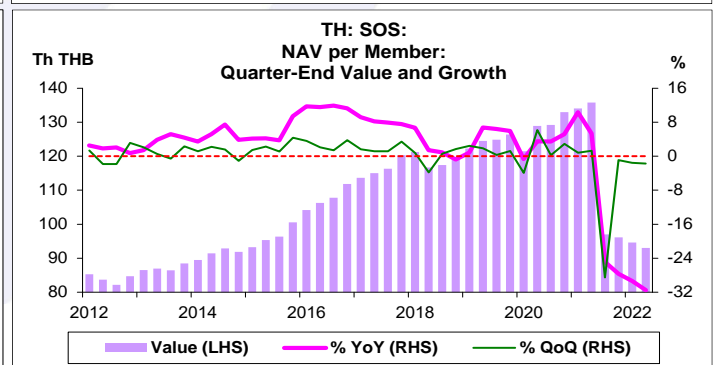
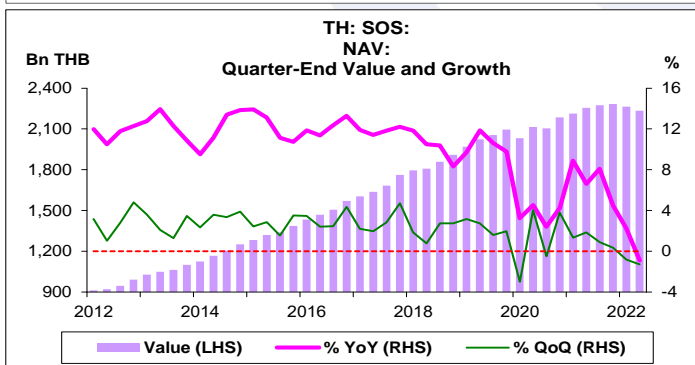
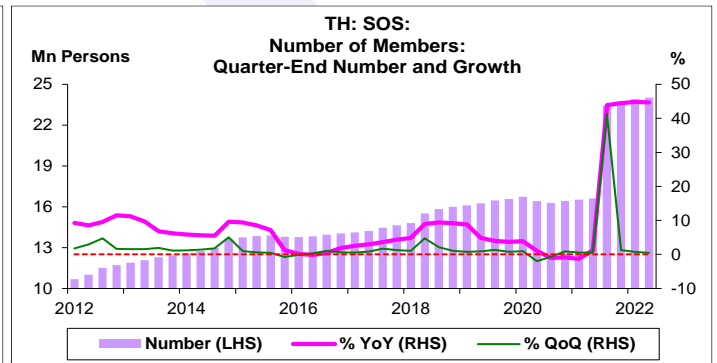
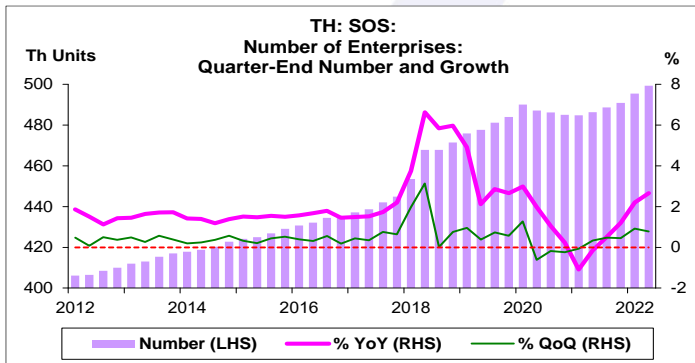
การประเมินอันดับค่า อิงค่าต่ำสุด ค่าเฉลี่ย และค่าสูงสุด (ปี 2555-65)

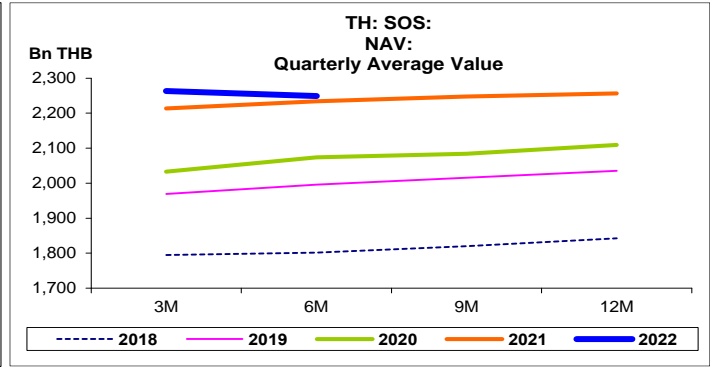
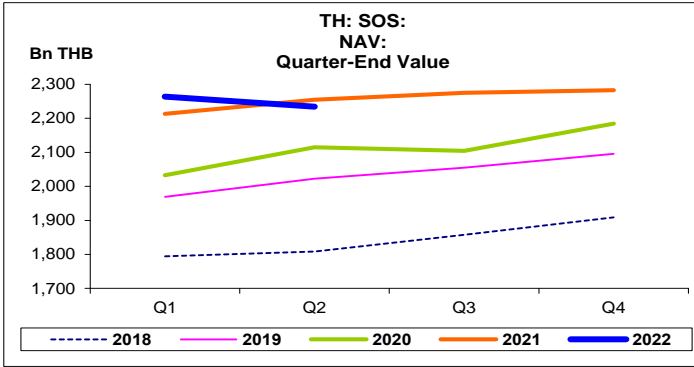
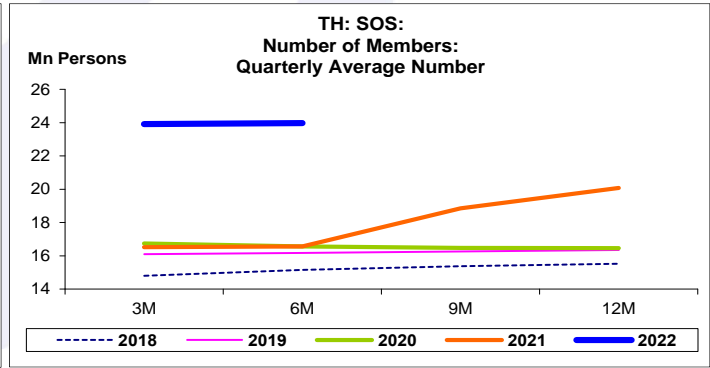
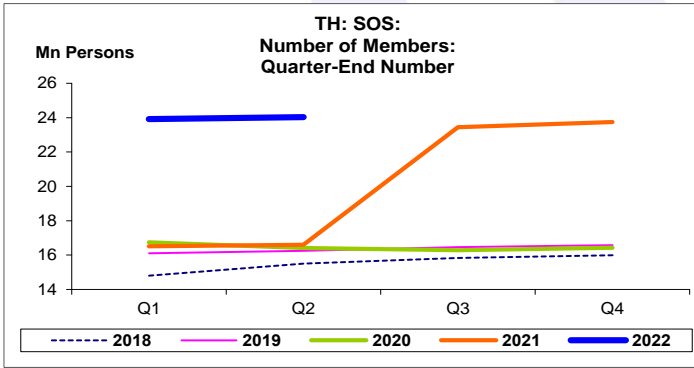
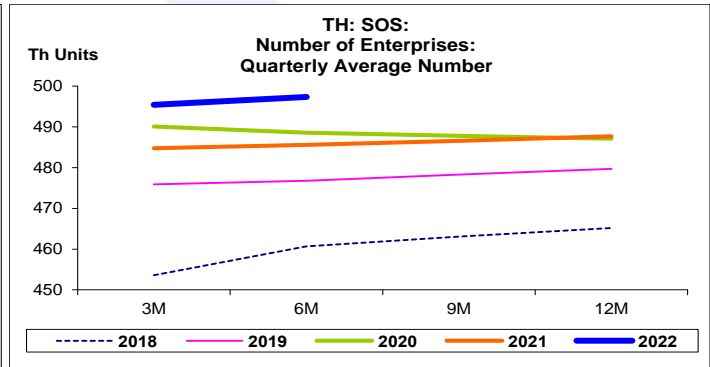
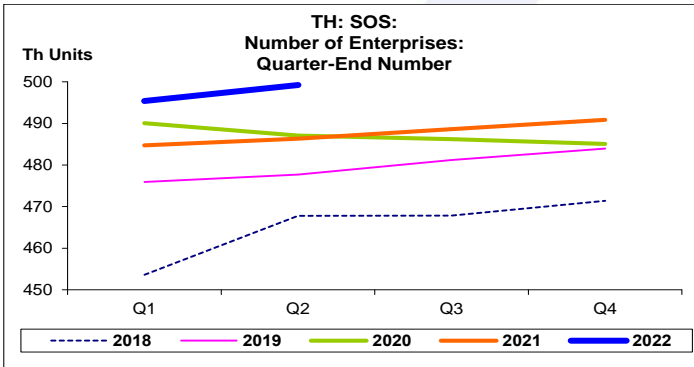
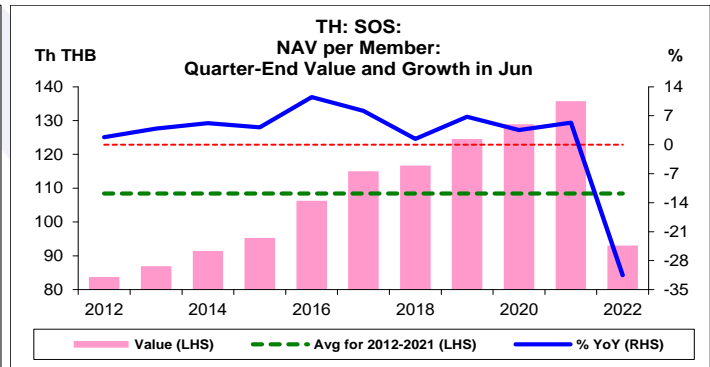
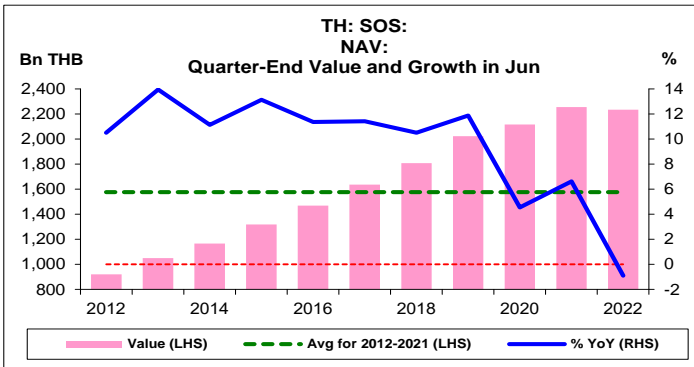
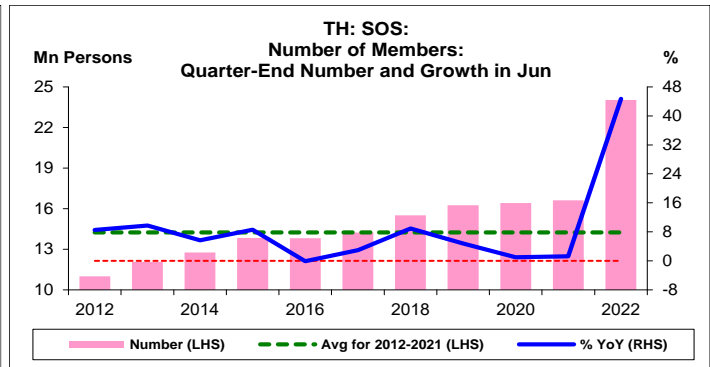
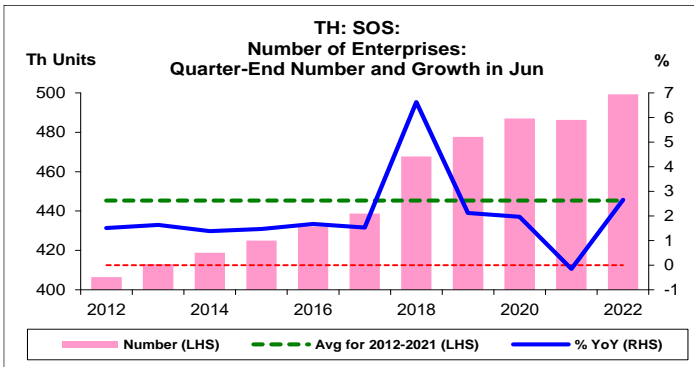
	All Periods		Same Periods	Latest
	Quarter	Year	Quarter	
Social Security Fund (SOS)				
Number of Enterprises	5	5	5	Jun-22
Number of Members	5	5	5	Jun-22
NAV	5	5	5	Jun-22
NAV per Member	2	2	2	Jun-22

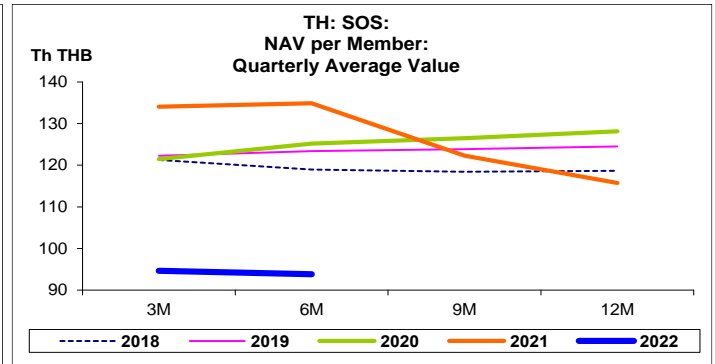
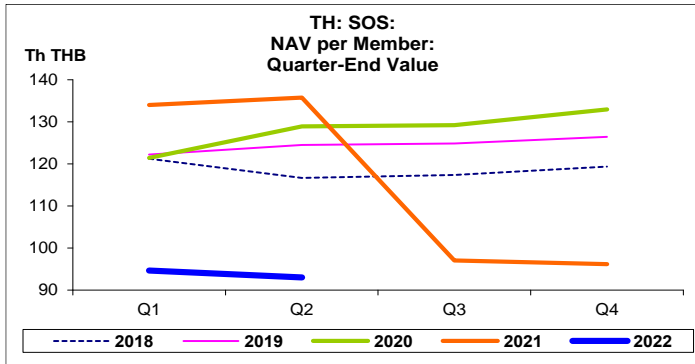
หมายเหตุ: 5 สูง 4 ค่อนข้างสูง 3 ปานกลาง 2 ค่อนข้างต่ำ 1 ต่ำ

อัตราการเปลี่ยนแปลงรายปี (ปี 2555-64)

%	Average YoY Growth	CAGR
Social Security Fund (SOS)		
Number of Enterprises	2.0	2.0
Number of Members	9.1	8.5
NAV	10.0	10.0
NAV per Member	2.0	1.3







กองทุนประกันสังคม:

จุดสูงสุดและต่ำสุดในแต่ละช่วงเวลา ในระยะเวลา 11 ปี (ปี 2555-65)

	ค่าปัจจุบัน	% ค่าสูงสุด	% ค่าต่ำสุด	ค่าสูงสุด	Date	ค่าต่ำสุด	Date
Number of Enterprises (Th Units)							
เทียบกับทุกช่วงเวลา							
Q2/65	499.3	-	22.9	499.3	Q2/65	406.1	Q1/55
2564	490.9	-	19.7	490.9	2564	410.0	2555
เทียบกับช่วงเวลาเดียวกัน							
Q2/65	499.3	-	22.8	499.3	Q2/65	406.4	Q2/55
Number of Members (Mn Persons)							
เทียบกับทุกช่วงเวลา							
Q2/65	24.0	-	124.8	24.0	Q2/65	10.7	Q1/55
2564	23.7	-	102.8	23.7	2564	11.7	2555
เทียบกับช่วงเวลาเดียวกัน							
Q2/65	24.0	-	118.4	24.0	Q2/65	11.0	Q2/55
NAV (Bn THB)							
เทียบกับทุกช่วงเวลา							
Q2/65	2,234.5	-2.1	145.2	2,282.5	Q4/64	911.3	Q1/55
2564	2,282.5	-	130.1	2,282.5	2564	991.8	2555
เทียบกับช่วงเวลาเดียวกัน							
Q2/65	2,234.5	-0.9	142.7	2,254.6	Q2/64	920.8	Q2/55
NAV per Member (Th THB)							
เทียบกับทุกช่วงเวลา							
Q2/65	93.0	-31.5	13.2	135.8	Q2/64	82.2	Q3/55
2564	96.1	-27.7	13.5	132.9	2563	84.7	2555
เทียบกับช่วงเวลาเดียวกัน							
Q2/65	93.0	-31.5	11.1	135.8	Q2/64	83.7	Q2/55