

เงินฝาก และสินเชื่อของธนาคารพาณิชย์จดทะเบียนในประเทศไทย เดือน พ.ค. 2566

- เงินฝากของ ธพ. จดทะเบียนในประเทศไทย เดือน พ.ค. 66 จำนวน 15,803.0 Bn THB ขยายตัว 1.0% YoY แต่หดตัว 0.4% MoM และ 0.4% YTD
- สินเชื่อของ ธพ. จดทะเบียนในประเทศไทย เดือน พ.ค. 66 จำนวน 13,833.9 Bn THB ขยายตัว 0.8% YoY และ 0.2% MoM แต่หดตัว 0.3% YTD
- L/D Ratio ของ ธพ. จดทะเบียนในประเทศไทย เดือน พ.ค. 66 อยู่ที่ 87.5% ลดลงเล็กน้อยจากช่วงเดียวกันของปีก่อน แต่เพิ่มขึ้นเล็กน้อยจากเดือนก่อน

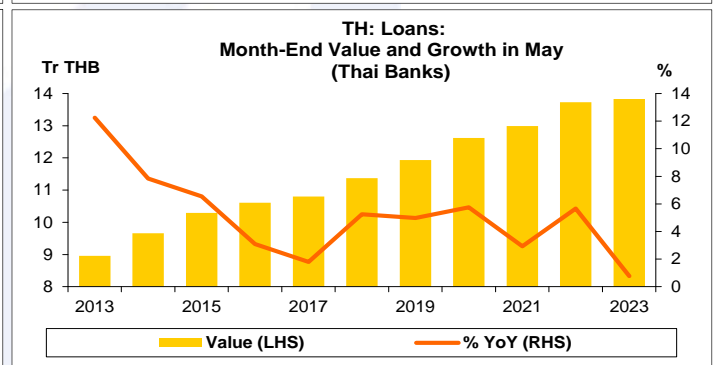
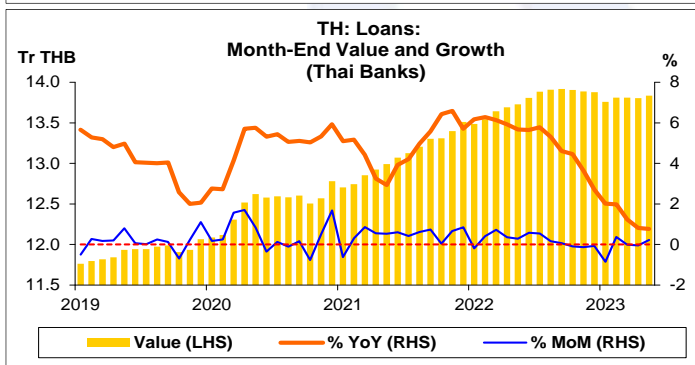
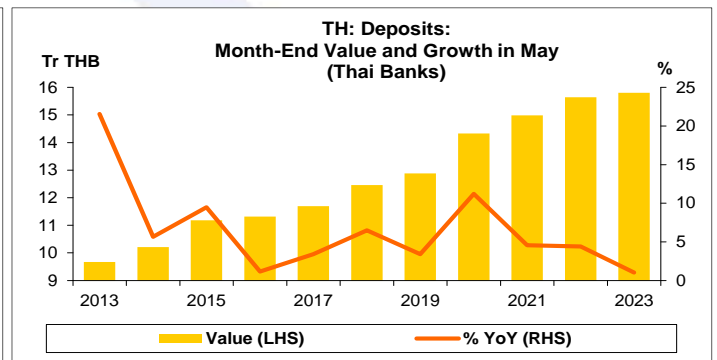
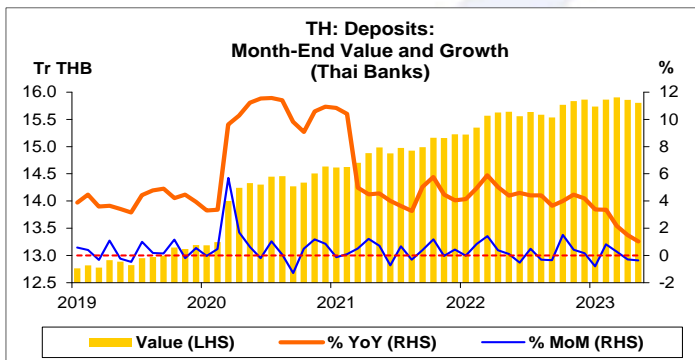
การประเมินอันดับค่า อิงค่าต่ำสุด ค่าเฉลี่ย และค่าสูงสุด (ปี 2556-66)

	All Periods			Same Periods		Latest
	Month	Quarter	Year	Quarter	Month	
Deposits	5	5	5	5	5	May-23
Loans	5	5	5	5	5	May-23
L/D Ratio	1	1	1	1	1	May-23

หมายเหตุ: 5 สูง 4 ค่อนข้างสูง 3 ปานกลาง 2 ค่อนข้างต่ำ 1 ต่ำ

อัตราการเปลี่ยนแปลงรายปี (ปี 2556-65)

%	Average YoY Growth	CAGR
Deposits	5.5	5.4
Loans	4.9	4.8



ที่มา: ธพ. 1.1 ธนาคารแห่งประเทศไทย (ธปท.)

หมายเหตุ: 1. L/D Ratio คำนวณจากสินเชื่อต่อเงินฝาก

2. CAGR คือ Compound Annual Growth Rate

3. ธ. นครหลวงไทย โอนกิจการให้ ธ. ธนชาต เมื่อวันที่ 1 ต.ค. 54 โดยข้อมูลเงินฝาก และสินเชื่อของ ธ. ธนชาต ย้อนหลังตั้งแต่เดือน ก.ย. 54 เป็นต้นไป เกิดจากการรวมของ ธ. นครหลวงไทยเข้าไปด้วย

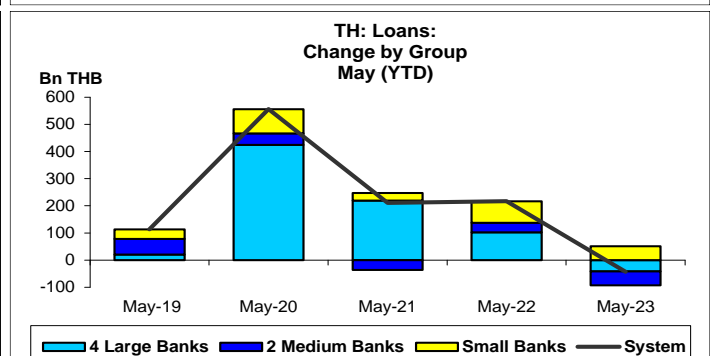
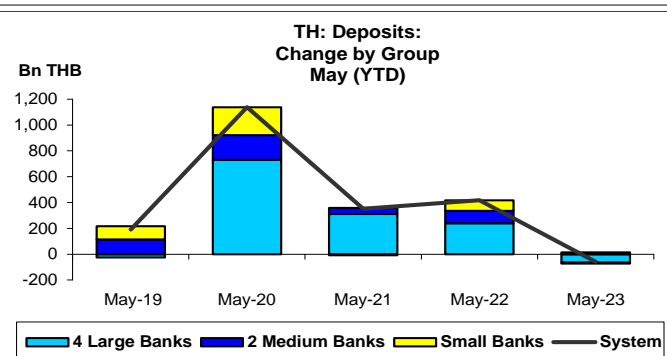
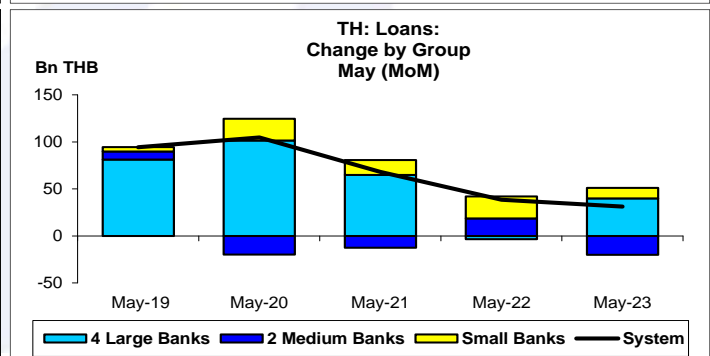
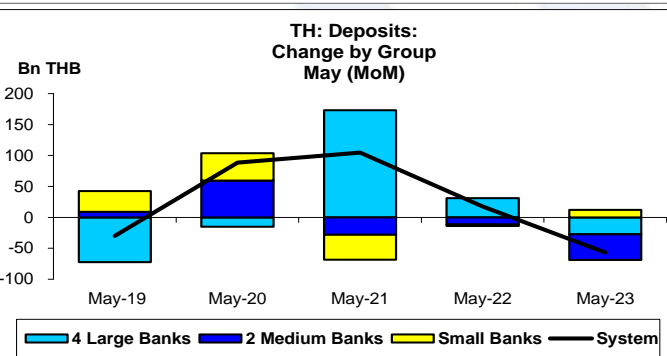
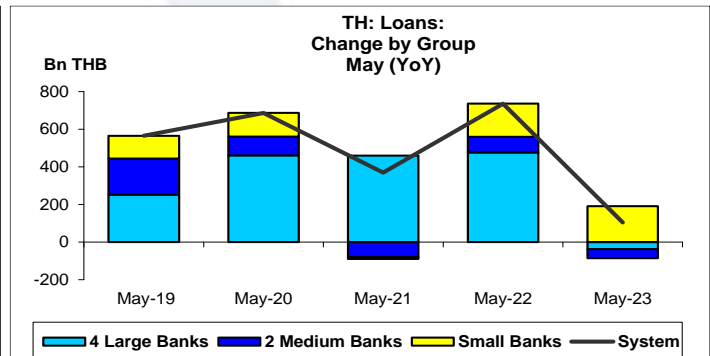
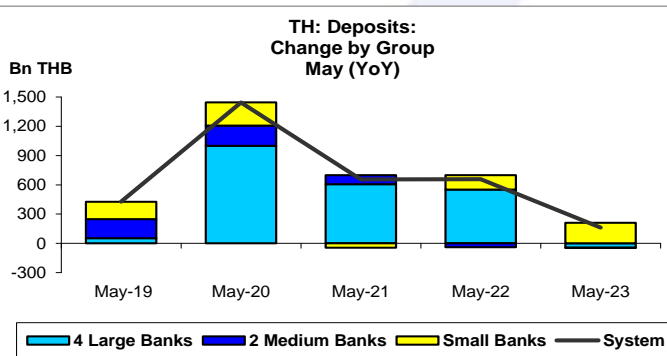
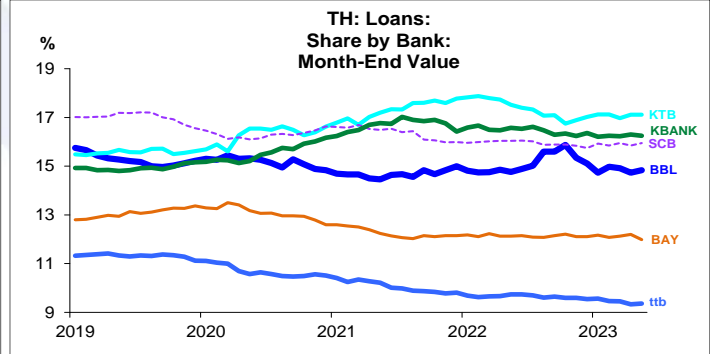
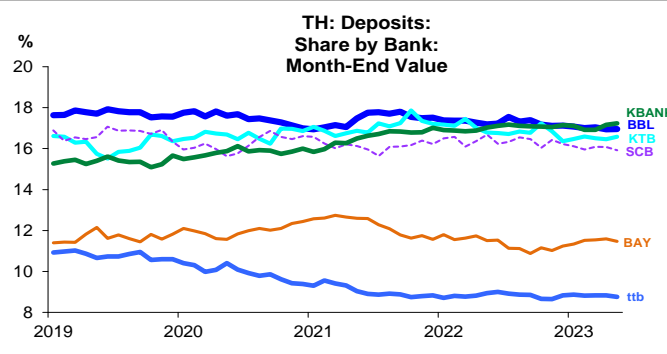
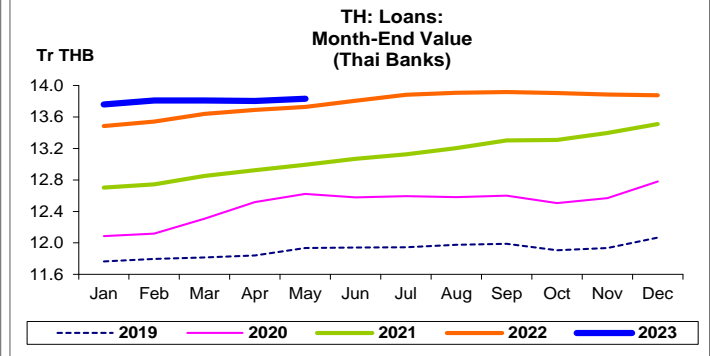
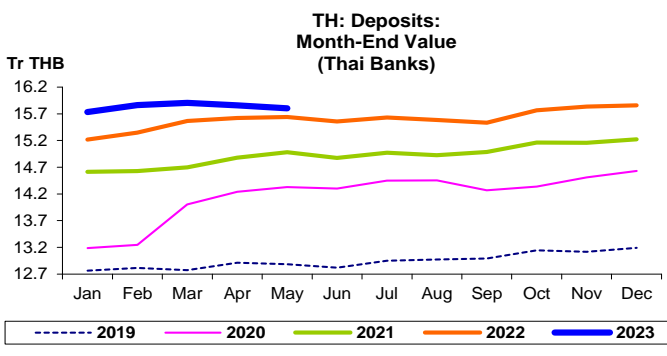
4. ธ. แห่งประเทศจีน (ไทย) เปลี่ยนสถานะจากสาขาของ ธ. ต่างประเทศ เป็นธนาคารที่เป็นบริษัทลูกของ ธ. ต่างประเทศ เมื่อวันที่ 26 ส.ค. 57

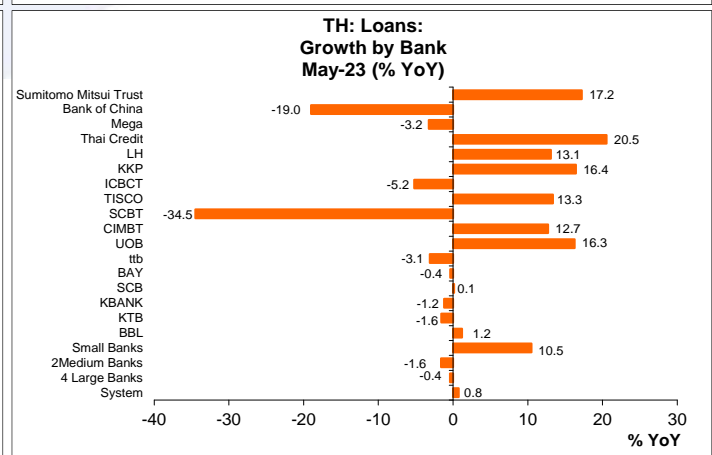
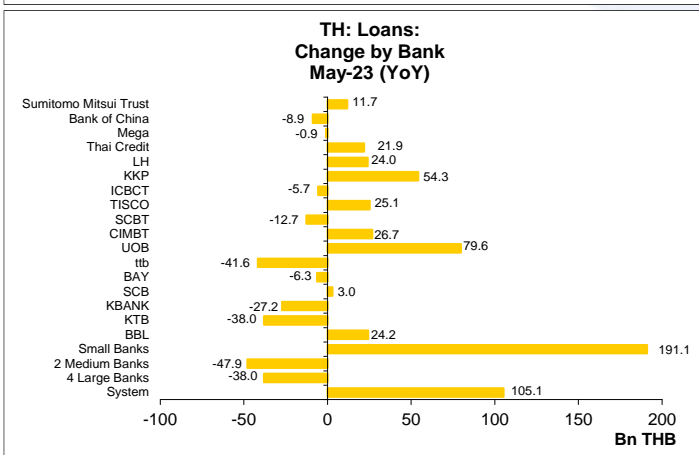
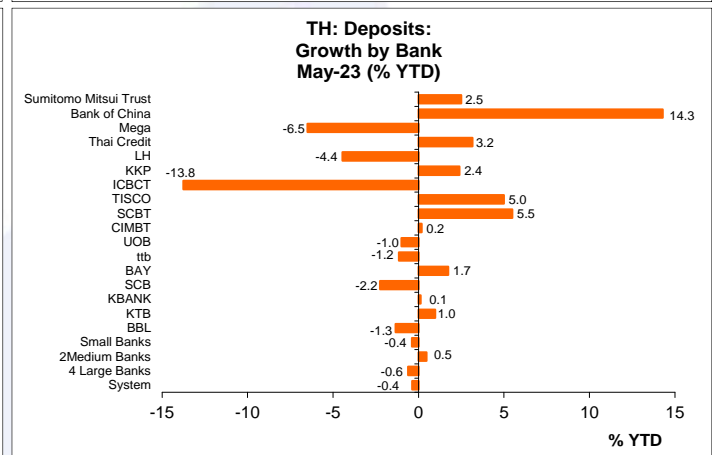
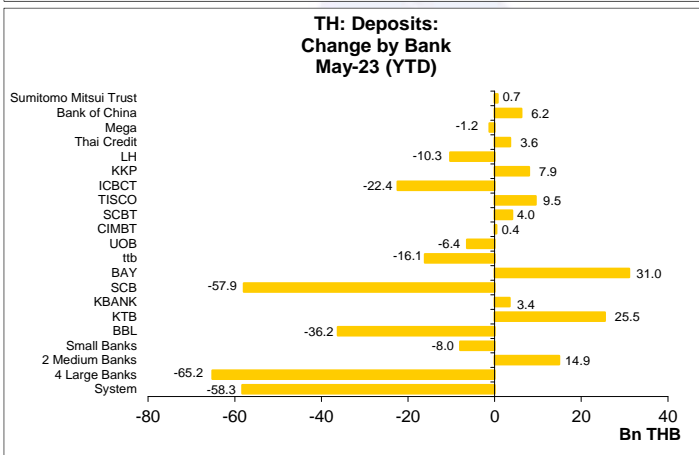
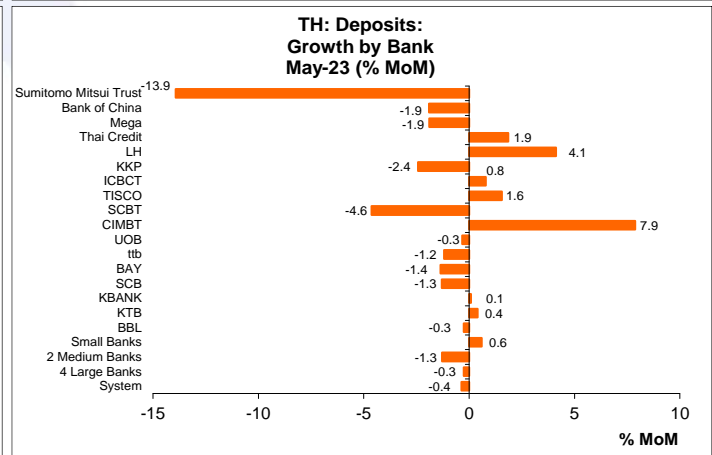
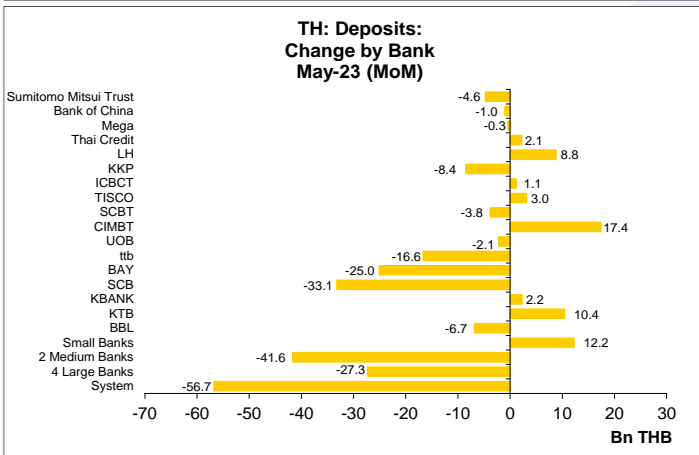
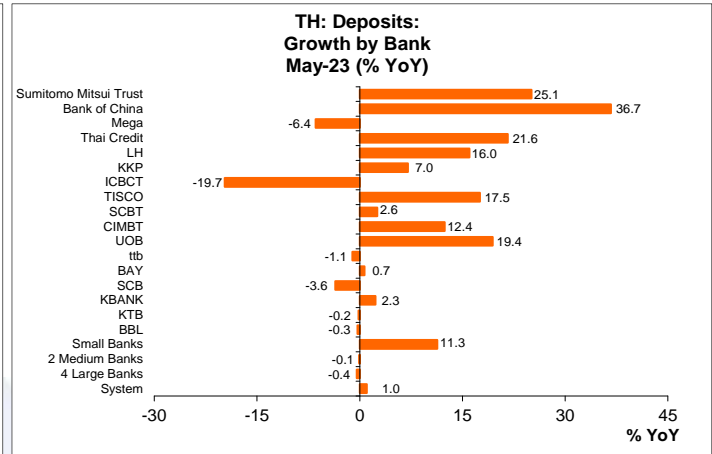
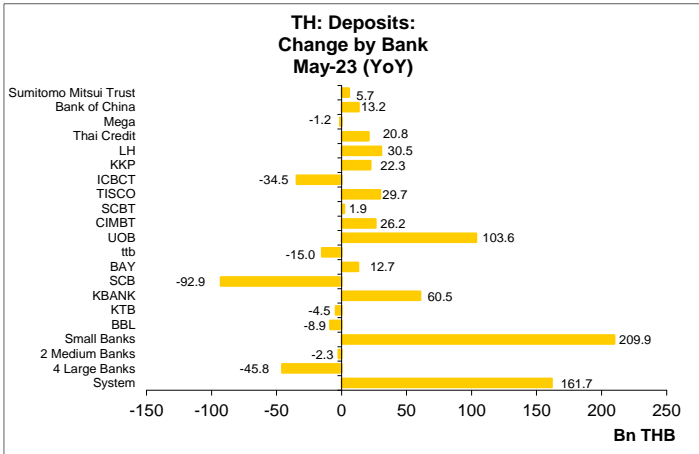
5. ธ. กรุงศรีอยุธยา ควบรวมกิจการกับ ธ. แห่งโตเกียว-มิตซูบิชิ ยูเอฟเจ จำกัด (BTMU) สาขากรุงเทพ เมื่อวันที่ 5 ม.ค. 58

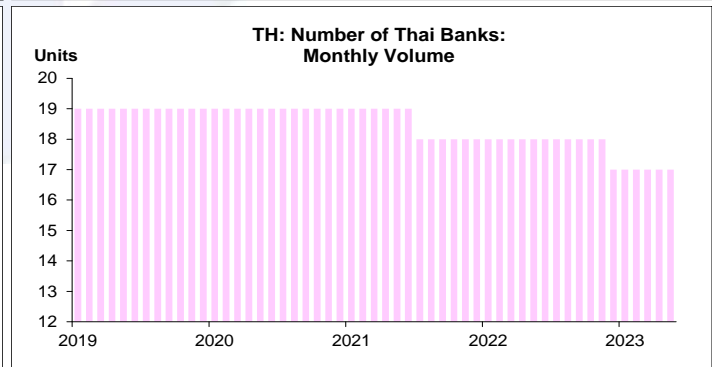
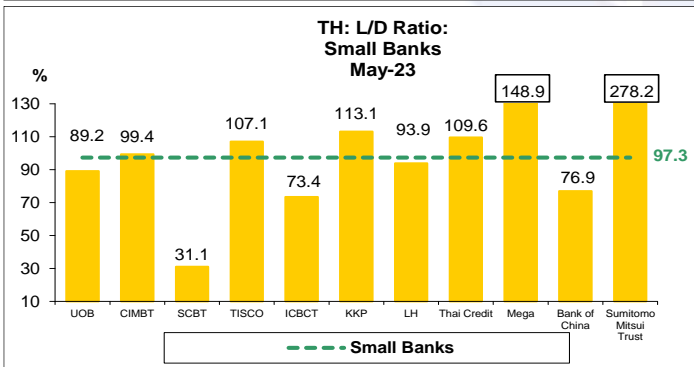
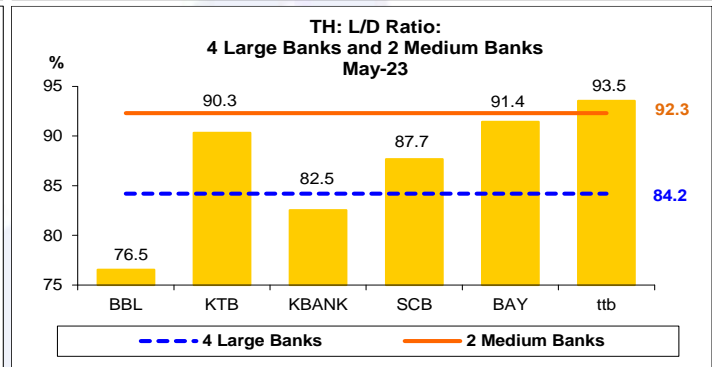
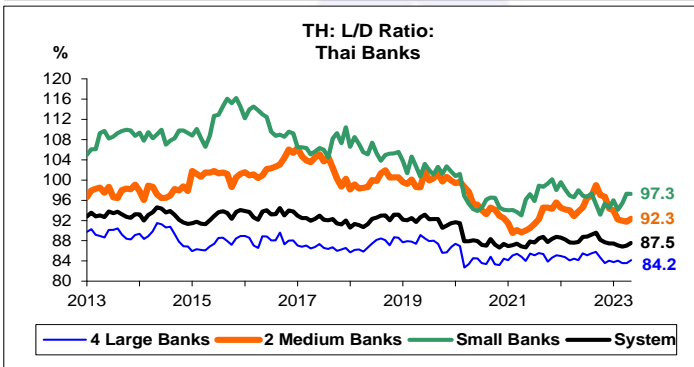
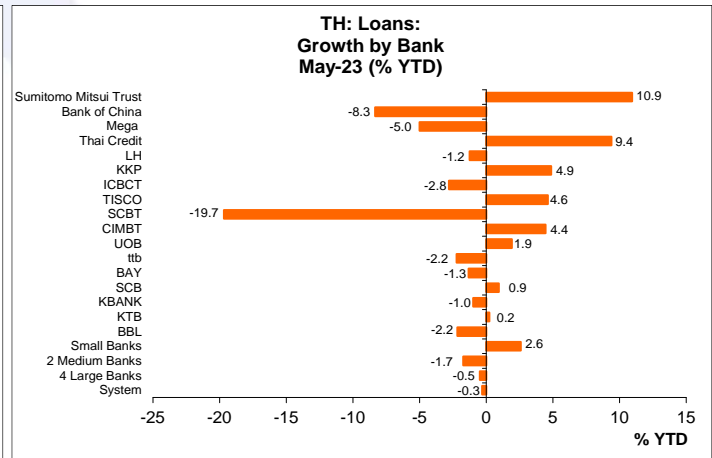
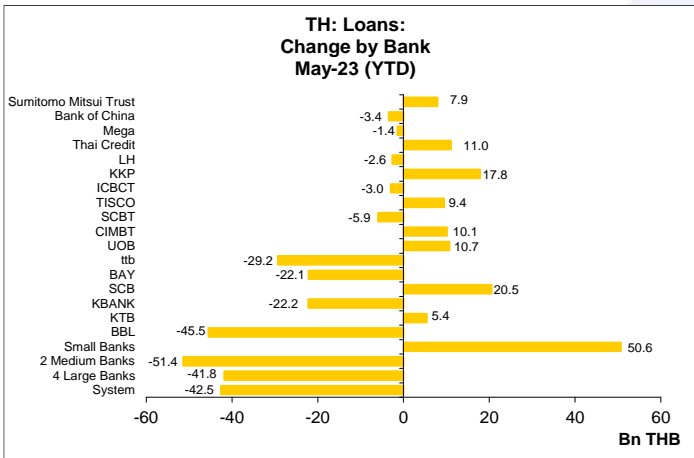
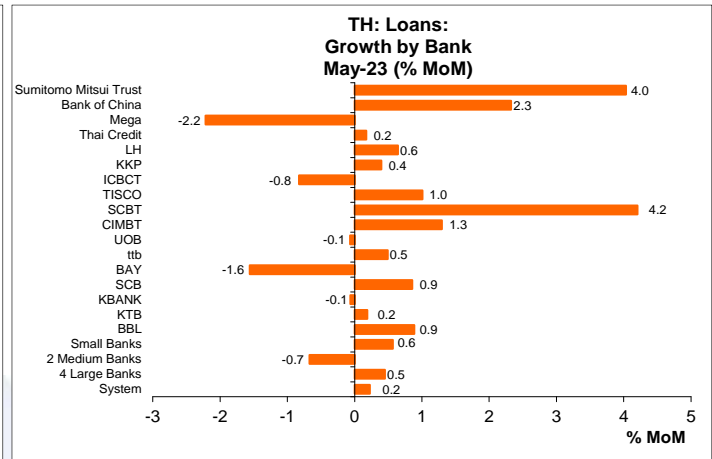
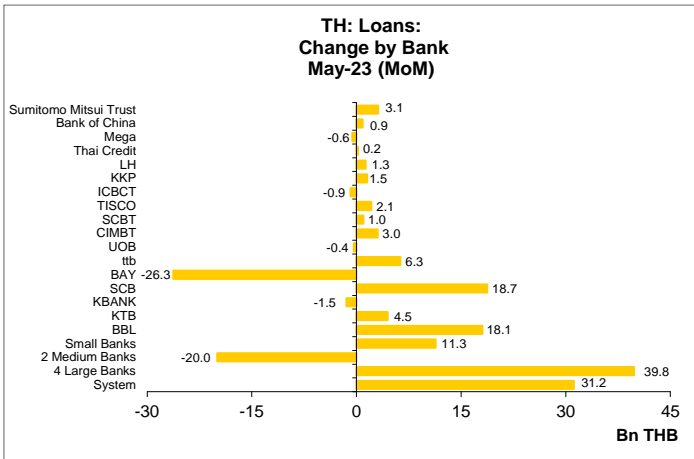
6. ธ. ซูมิโตมิ มิตรูย ทรัสต์ (ไทย) ยกฐานะเป็นธนาคารที่เป็นบริษัทลูกของ ธ. ต่างประเทศ เมื่อวันที่ 28 ต.ค. 58 โดยเงินฝากและสินเชื่อย้อน ณ สิ้น ต.ค. 58 ยังเป็นศูนย์

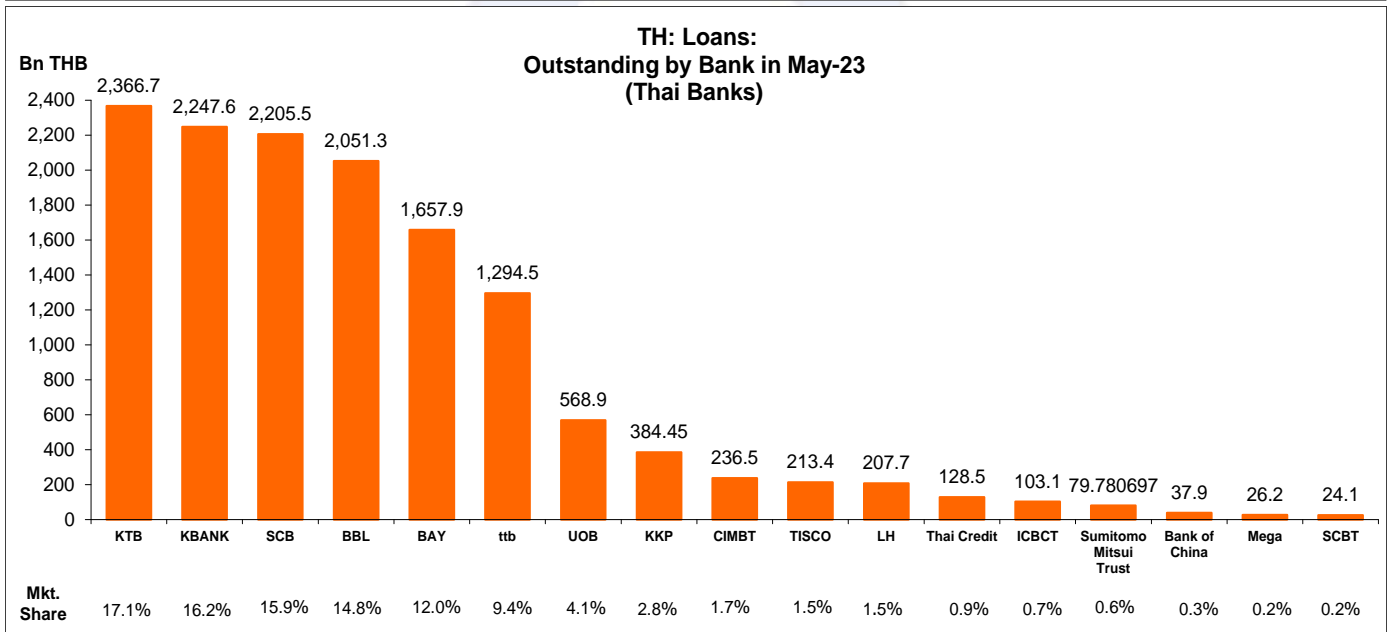
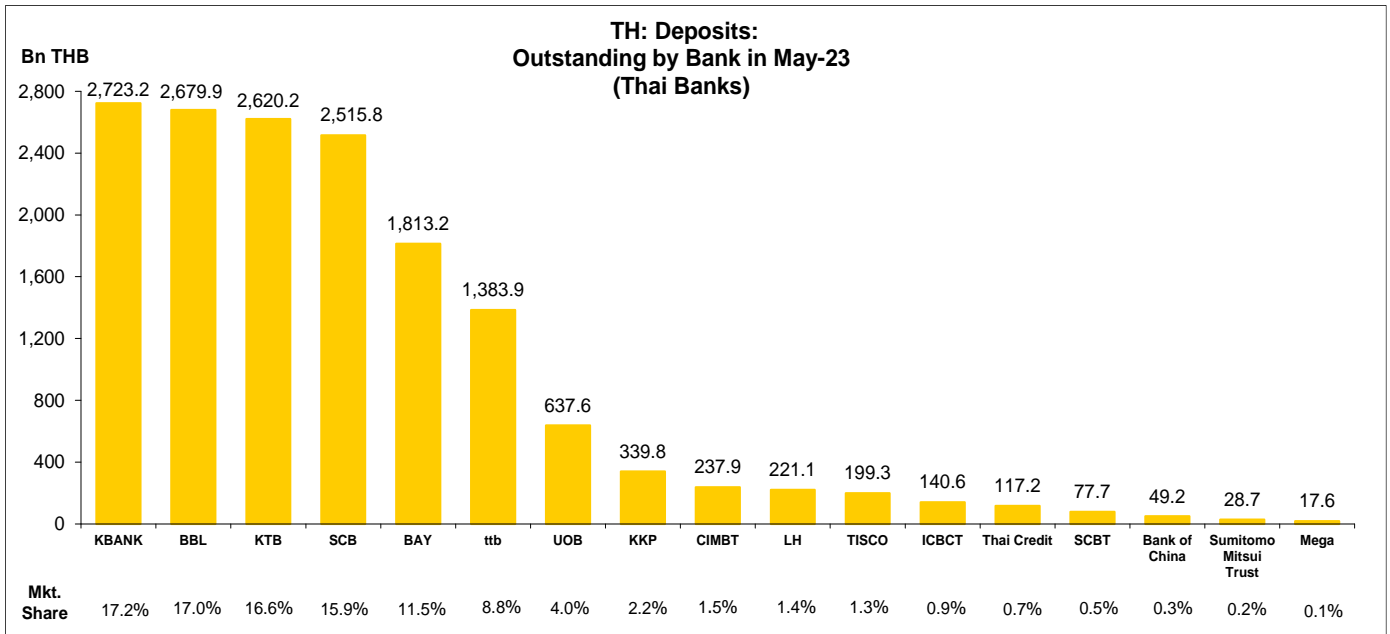
7. ธ. ทหารไทย ควบรวมกิจการกับ ธ. ธนชาต เมื่อเดือน ก.ค. 64 และเปลี่ยนชื่อเป็น ธ. ทีเอ็มบีธนชาต (ttb) โดยเงินฝาก และสินเชื่อของ ttb ย้อนหลังก่อนเดือน ก.ค. 64 เป็นผลรวมข้อมูลของ ธ. ทหารไทย และ ธ. ธนชาต

8. ธ. เอเอ็นซีแอนด์ (ไทย) ยกฐานะเป็นธนาคารที่เป็นบริษัทลูกของ ธ. ต่างประเทศ เมื่อวันที่ 29 มิ.ย. 58 และปิดกิจการ เมื่อวันที่ 30 พ.ย. 65











เงินฝากและสินเชื่อของธนาคารพาณิชย์จดทะเบียนในประเทศไทย:
จุดสูงสุดและต่ำสุดในแต่ละช่วงเวลา ในระยะเวลา 11 ปี (ปี 2556-66)

Bn THB	ค่าปัจจุบัน	% ค่าสูงสุด	% ค่าต่ำสุด	ค่าสูงสุด	Date	ค่าต่ำสุด	Date
Deposits							
เทียบกับทุกช่วงเวลา							
พ.ค. 66	15,803.0	-0.6	68.4	15,904.7	มี.ค. 66	9,384.1	ม.ค. 56
Q1/66	15,904.7	-	67.0	15,904.7	Q1/66	9,525.3	Q1/56
2565	15,861.2	-	54.6	15,861.2	2565	10,262.7	2556
เทียบกับช่วงเวลาเดียวกัน							
พ.ค. 66	15,803.0	-	63.5	15,803.0	พ.ค. 66	9,667.4	พ.ค. 56
Q1/66	15,904.7	-	67.0	15,904.7	Q1/66	9,525.3	Q1/56
Loans							
เทียบกับทุกช่วงเวลา							
พ.ค. 66	13,833.9	-0.6	58.9	13,916.4	ก.ย. 65	8,708.2	ม.ค. 56
Q1/66	13,809.0	-0.8	56.1	13,916.4	Q3/65	8,843.8	Q1/56
2565	13,876.4	-	45.0	13,876.4	2565	9,569.7	2556
เทียบกับช่วงเวลาเดียวกัน							
พ.ค. 66	13,833.9	-	54.4	13,833.9	พ.ค. 66	8,959.3	พ.ค. 56
Q1/66	13,809.0	-	56.1	13,809.0	Q1/66	8,843.8	Q1/56

L/D Ratio ของธนาคารพาณิชย์จดทะเบียนในประเทศไทย:
จุดสูงสุดและต่ำสุดในแต่ละช่วงเวลา ในระยะเวลา 11 ปี (ปี 2556-66)

%	ค่าปัจจุบัน	ลบค่าสูงสุด	ลบค่าต่ำสุด	ค่าสูงสุด	Date	ค่าต่ำสุด	Date
L/D Ratio							
เทียบกับทุกช่วงเวลา							
พ.ค. 66	87.5	-7.1	0.9	94.6	พ.ค. 57	86.6	พ.ย. 63
Q1/66	86.8	-7.6	-	94.5	Q3/59	86.8	Q1/66
2565	87.5	-6.6	0.1	94.1	2558	87.4	2563
เทียบกับช่วงเวลาเดียวกัน							
พ.ค. 66	87.5	-7.1	0.8	94.6	พ.ค. 57	86.7	พ.ค. 64
Q1/66	86.8	-6.3	-	93.1	Q1/57	86.8	Q1/66