

กองทุนการออมแห่งชาติของไทย เดือน มี.ค. 2562

- มูลค่าสินทรัพย์รวม เดือน มี.ค. 62 อยู่ที่ 4,165.0 Mn THB ขยายตัวถึง 34.1% YoY 2.7% MoM และ 9.5% YTD
- จำนวนสมาชิก เดือน มี.ค. 62 อยู่ที่ 671.9 พันคน ขยายตัวถึง 25.4% YoY 5.9% MoM และ 10.0% YTD
- สินทรัพย์รวมต่อสมาชิก เดือน มี.ค. 62 อยู่ที่ 6,198.9 THB ขยายตัว 7.0% YoY แต่หดตัว 3.0% MoM และ 0.5% YTD

การประเมินอันดับค่า อิงค่าต่ำสุด ค่าเฉลี่ย และค่าสูงสุด (ปี 2558-62)

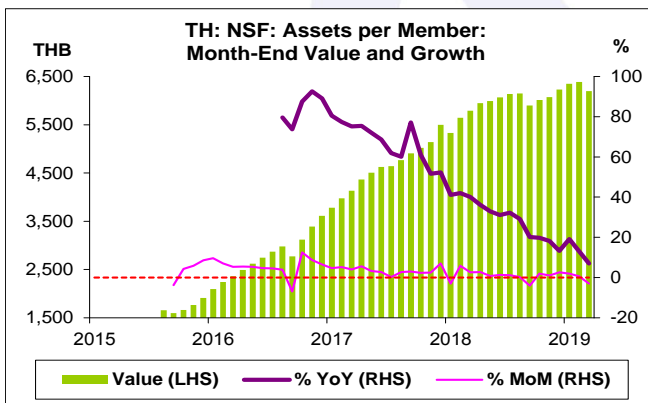
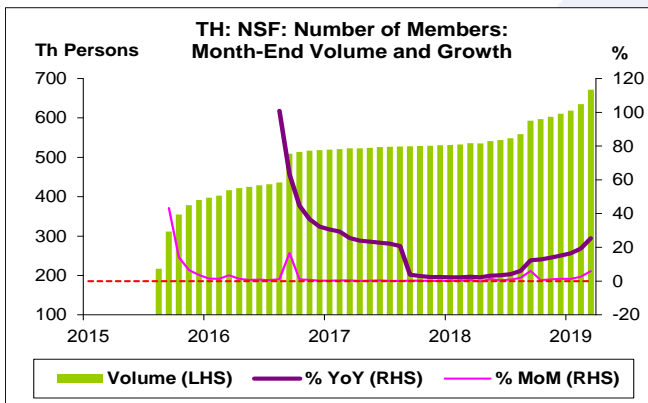
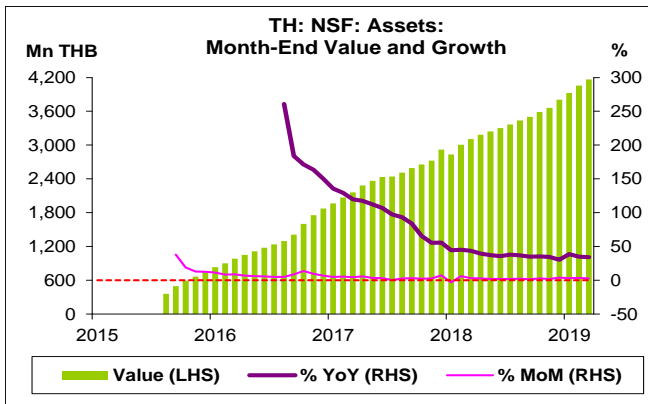
	All Periods			Same Periods		Latest
	Month	Quarter	Year	Quarter	Month	
National Savings Fund (NSF)						
Assets	5	5	5	5	5	Mar-19
Number of Members	5	5	5	5	5	Mar-19
Assets per Member	5	5	5	5	5	Mar-19

หมายเหตุ: 5 สูง 4 ค่อนข้างสูง 3 ปานกลาง 2 ค่อนข้างต่ำ 1 ต่ำ

อัตราการเปลี่ยนแปลงรายปี (ปี 2558-61)

%	Average YoY Growth	CAGR
National Savings Fund (NSF)		
Assets	78.8	71.9
Number of Members	16.6	16.0
Assets per Member	71.3	48.3

¹ข้อมูลปี 2558-61



กองทุนการออมแห่งชาติ (National Savings Fund: NSF)

มูลค่าสินทรัพย์รวม

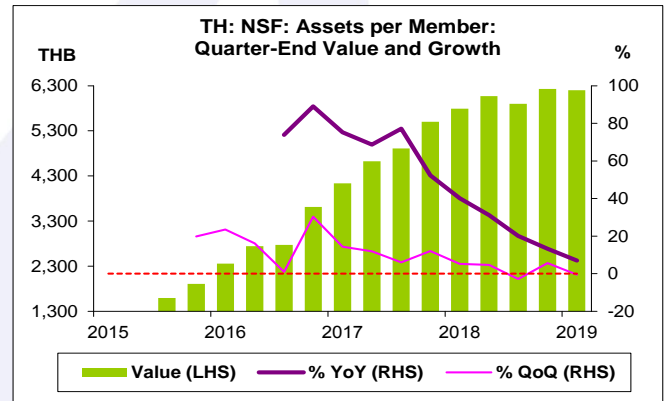
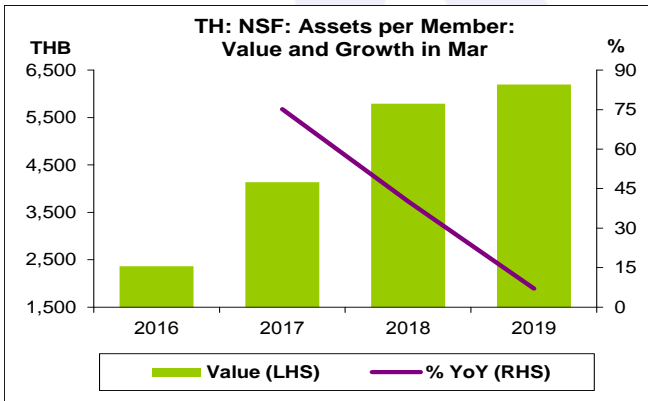
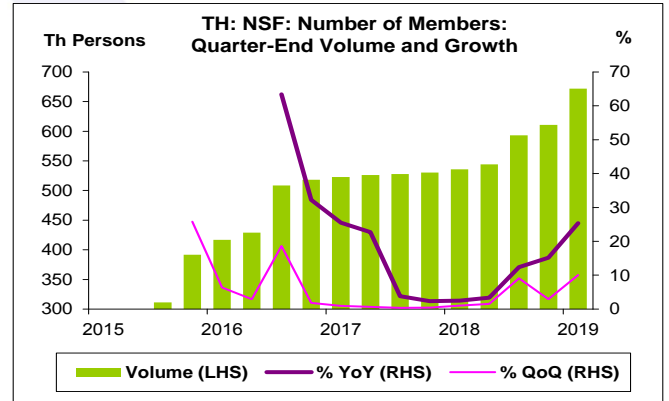
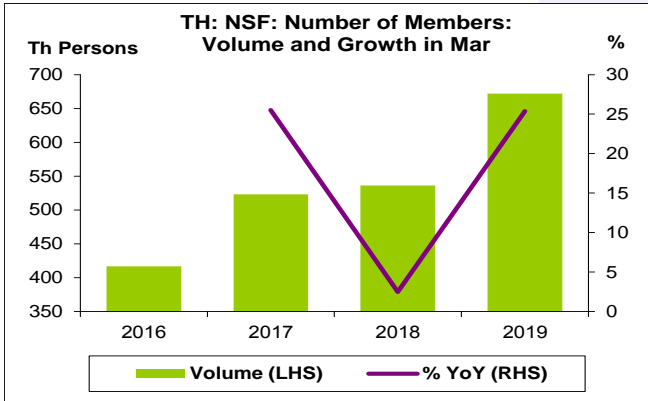
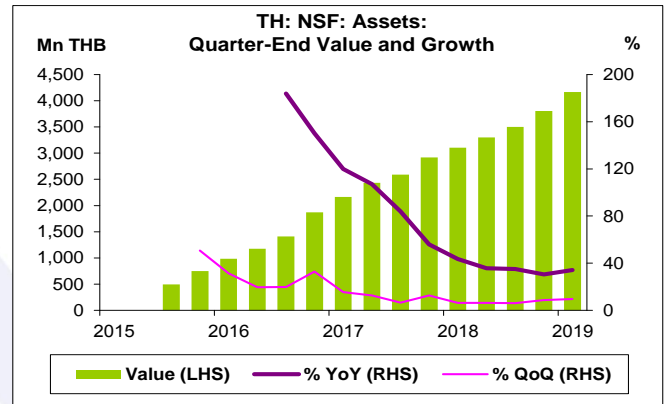
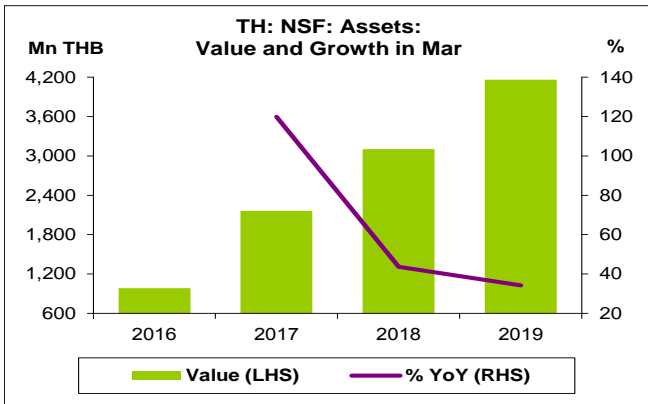
- มูลค่าสินทรัพย์รวม เดือน มี.ค. 62 อยู่ที่ 4,165.0 Mn THB สูงสุดนับตั้งแต่เดือน ส.ค. 58 โดยขยายตัวถึง 34.1% YoY ขยายตัวติดต่อกันเป็นเดือนที่ 32 ขยายตัว 2.7% MoM ขยายตัวติดต่อกันเป็นเดือนที่ 14 และขยายตัว 9.5% YTD

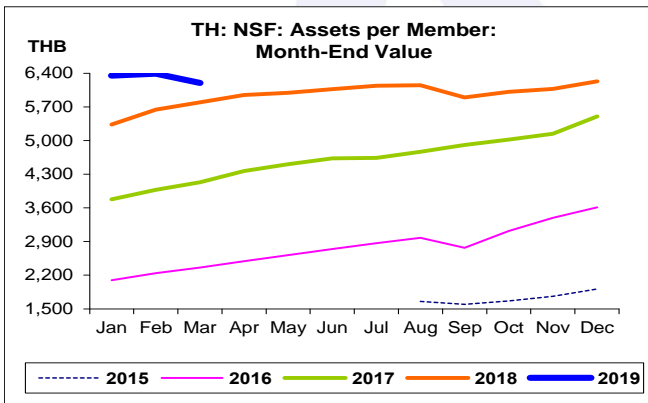
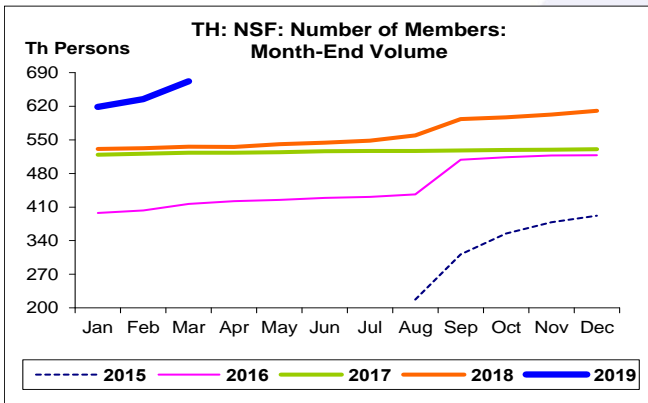
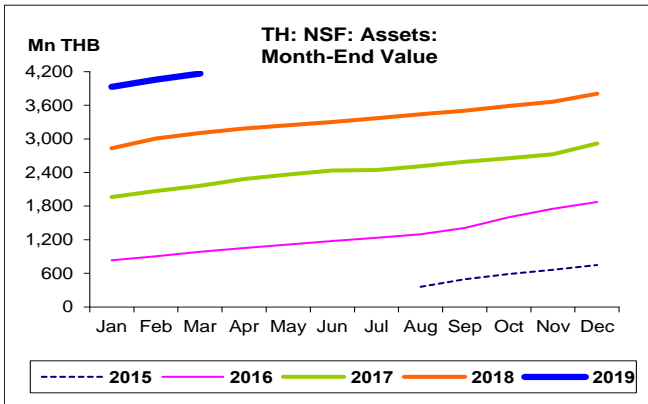
จำนวนสมาชิก

- จำนวนสมาชิก เดือน มี.ค. 62 อยู่ที่ 671.9 พันคน สูงสุดนับตั้งแต่เดือน ส.ค. 58 โดยขยายตัวถึง 25.4% YoY ขยายตัวติดต่อกันเป็นเดือนที่ 32 ขยายตัว 5.9% MoM ขยายตัวติดต่อกันเป็นเดือนที่ 11 และขยายตัว 10.0% YTD

สินทรัพย์รวมต่อสมาชิก

- สินทรัพย์รวมต่อสมาชิก เดือน มี.ค. 62 อยู่ที่ 6,198.9 THB ขยายตัว 7.0% YoY ขยายตัวติดต่อกันเป็นเดือนที่ 32 แต่หดตัว 3.0% MoM หดตัวเป็นครั้งแรก หลังจากขยายตัวติดต่อกัน 5 เดือน และหดตัว 0.5% YTD





กองทุนการออมแห่งชาติ:
จุดสูงสุดและต่ำสุดในแต่ละช่วงเวลา ในระยะเวลา 5 ปี (ปี 2558-62)

Mn THB	ค่าปัจจุบัน	% จาก ค่าสูงสุด	% จาก ค่าต่ำสุด	ค่าสูงสุด	Date	ค่าต่ำสุด	Date
Assets (Mn THB)							
เทียบกับทุกช่วงเวลา							
มี.ค. 62	4,165.0	-	1,057.3	4,165.0	มี.ค. 62	359.9	ส.ค. 58
Q1/62	4,165.0	-	738.9	4,165.0	Q1/62	496.5	Q3/58
2561	3,805.0	-	408.4	3,805.0	2561	748.5	2558
เทียบกับช่วงเวลาเดียวกัน							
มี.ค. 62	4,165.0	-	323.4	4,165.0	มี.ค. 62	983.6	มี.ค. 59
Q1/62	4,165.0	-	323.4	4,165.0	Q1/62	983.6	Q1/59
Number of Members (Th Persons)							
เทียบกับทุกช่วงเวลา							
มี.ค. 62	671.9	-	209.3	671.9	มี.ค. 62	217.2	ส.ค. 58
Q1/62	671.9	-	115.8	671.9	Q1/62	311.4	Q3/58
2561	610.7	-	55.9	610.7	2561	391.7	2558
เทียบกับช่วงเวลาเดียวกัน							
มี.ค. 62	671.9	-	61.2	671.9	มี.ค. 62	416.7	มี.ค. 59
Q1/62	671.9	-	61.2	671.9	Q1/62	416.7	Q1/59
Assets per Member (THB)							
เทียบกับทุกช่วงเวลา							
มี.ค. 62	6,198.9	-3.0	288.8	6,390.1	ก.พ. 62	1,594.5	ก.ย. 58
Q1/62	6,198.9	-0.5	288.8	6,230.7	Q4/61	1,594.5	Q3/58
2561	6,230.7	-	226.1	6,230.7	2561	1,910.7	2558
เทียบกับช่วงเวลาเดียวกัน							
มี.ค. 62	6,198.9	-	162.6	6,198.9	มี.ค. 62	2,360.2	มี.ค. 59
Q1/62	6,198.9	-	162.6	6,198.9	Q1/62	2,360.2	Q1/59