

การผลิตหมวดโลหะขั้นมูลฐาน เดือน ส.ค. 2566

- ดัชนีผลผลิตหมวดโลหะขั้นมูลฐาน เดือน ส.ค. 66 หดตัว 6.1% YoY และ 5.4% MoM หากพิจารณา 8M/66 หดตัว 11.5% YoY
- อัตราการใช้กำลังการผลิตหมวดโลหะขั้นมูลฐาน เดือน ส.ค. 66 อยู่ที่ 41.3% ลดลงจากช่วงเดียวกันของปีก่อน และเดือนก่อน หากพิจารณา 8M/66 เฉลี่ย 42.6% ลดลงจากช่วงเดียวกันของปีก่อน

การประเมินอันดับค่า อิงค่าต่ำสุด ค่าเฉลี่ย และค่าสูงสุด (ปี 2559-66)

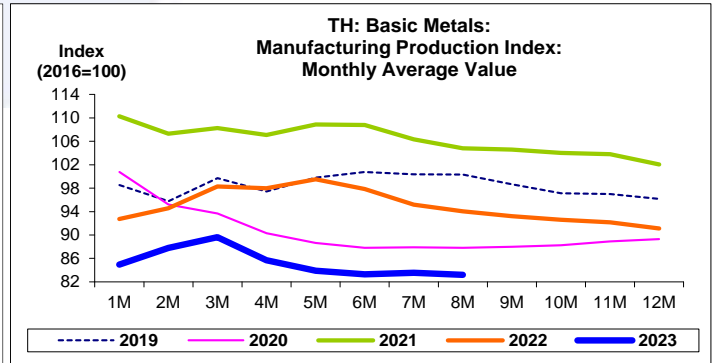
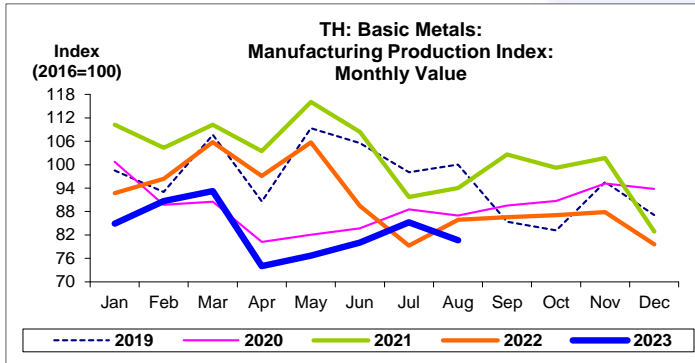
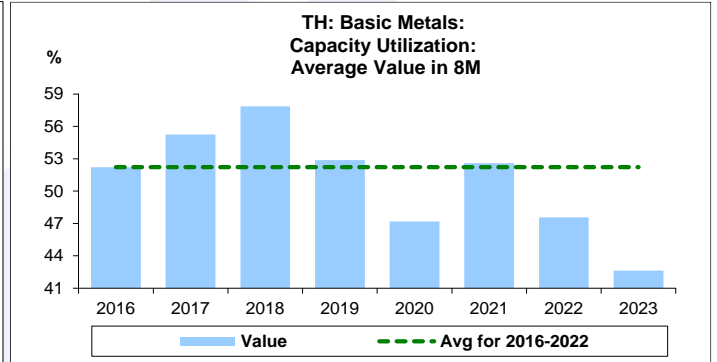
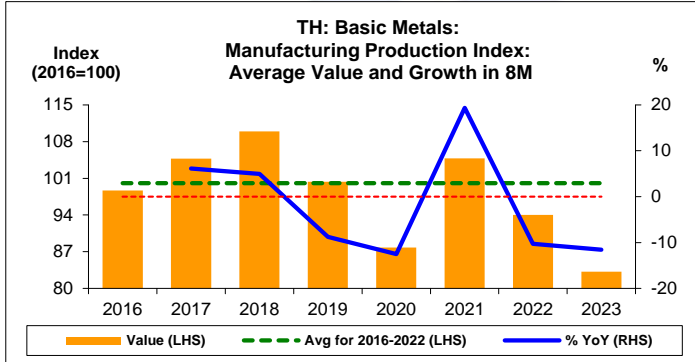
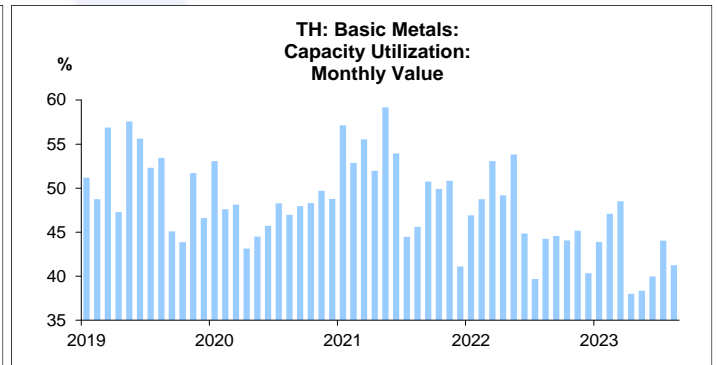
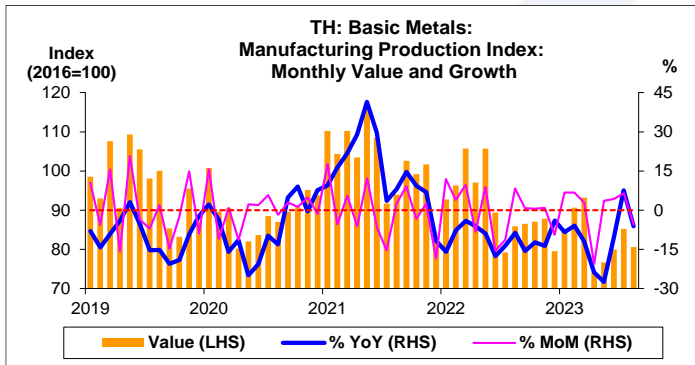
	All Periods			Same Periods			Latest
	Month	Quarter	Year	YTD	Quarter	Month	
Basic Metals							
Manufacturing Production Index	1	1	1	1	1	1	Aug-23
Capacity Utilization	1	1	1	1	1	1	Aug-23

หมายเหตุ: 5 สูง 4 ค่อนข้างสูง 3 ปานกลาง 2 ค่อนข้างต่ำ 1 ต่ำ

อัตราการเปลี่ยนแปลงรายปี (ปี 2559-65)

%	Average YoY Growth	CAGR
Basic Metals		
Manufacturing Production Index	-1.1	-1.5

¹ข้อมูลปี 2559-65

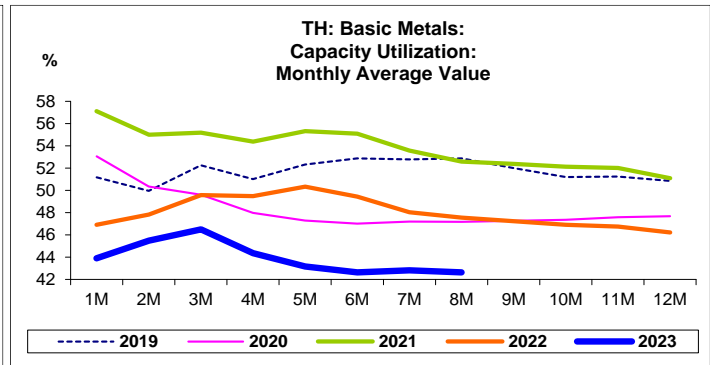
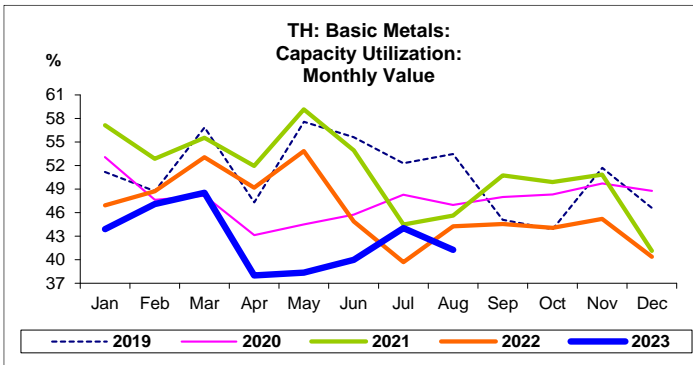


ที่มา: สำนักงานเศรษฐกิจอุตสาหกรรม

หมายเหตุ: 1. หมวดโลหะขั้นมูลฐาน คือ TSIC 24

2. ตั้งแต่เดือน ม.ค. 62 สำนักงานเศรษฐกิจอุตสาหกรรมได้ปรับน้ำหนัก และเปลี่ยนปีฐานจากปี 2554 เป็นปี 2559

3. CAGR คือ Compound Annual Growth Rate



หมวดโลหะขั้นมูลฐาน:

จุดสูงสุดและต่ำสุดในแต่ละช่วงเวลา ในระยะเวลา 8 ปี (ปี 2559-66)

	ค่าปัจจุบัน	%ค่าสูงสุด	%ค่าต่ำสุด	ค่าสูงสุด	Date	ค่าต่ำสุด	Date
Production Index							
เทียบกับทุกช่วงเวลา							
ส.ค. 66	80.6	-30.6	8.9	116.1	พ.ค. 64	74.0	เม.ย. 66
Q2/66	76.9	-32.4	-	113.8	Q3/61	76.9	Q2/66
2565	91.1	-14.9	2.0	107.0	2561	89.3	2563
เทียบกับช่วงเวลาเดียวกัน							
ส.ค. 66	80.6	-31.7	-	118.0	ส.ค. 61	80.6	ส.ค. 66
8M/66	83.2	-24.3	-	109.9	8M/61	83.2	8M/66
Q2/66	76.9	-29.6	-	109.3	Q2/64	76.9	Q2/66
	ค่าปัจจุบัน	ลบค่าสูงสุด	ลบค่าต่ำสุด	ค่าสูงสุด	Date	ค่าต่ำสุด	Date
Capacity Utilization (%)							
เทียบกับทุกช่วงเวลา							
ส.ค. 66	41.3	-30.3	8.6	59.2	พ.ค. 64	38.0	เม.ย. 66
Q2/66	38.8	-21.5	-	60.3	Q3/61	38.8	Q2/66
2565	46.2	-10.0	-	56.2	2561	46.2	2565
เทียบกับช่วงเวลาเดียวกัน							
ส.ค. 66	41.3	-21.8	-	63.0	ส.ค. 61	41.3	ส.ค. 66
8M/66	42.6	-15.2	-	57.9	8M/61	42.6	8M/66
Q2/66	38.8	-16.2	-	55.0	Q2/64	38.8	Q2/66