

**การนำเข้าหมวดเครื่องจักรไฟฟ้าและส่วนประกอบของไทย เดือน พ.ย. 2567**

- การนำเข้าหมวดเครื่องจักรไฟฟ้าและส่วนประกอบ เดือน พ.ย. 67 มูลค่า 2,025.4 Mn USD หดตัว 10.9% YoY และ 3.0% MoM หากพิจารณา 11M/67 มูลค่า 19,821.2 Mn USD หดตัว 1.0% YoY
- แหล่งนำเข้าหมวดเครื่องจักรไฟฟ้าและส่วนประกอบ 5 อันดับแรกของไทย เดือน พ.ย. 67 ได้แก่ จีน ญี่ปุ่น เวียดนาม มาเลเซีย และสหรัฐฯ ตามลำดับ
- เมื่อเทียบกับช่วงเดียวกันของปีก่อน มูลค่านำเข้าหมวดเครื่องจักรไฟฟ้าและส่วนประกอบ เดือน พ.ย. 67 ขยายตัวเกือบทุกแหล่งนำเข้าหลัก ยกเว้น มาเลเซีย หากเทียบกับเดือนก่อน หดตัวเกือบทุกแหล่งนำเข้าหลัก ยกเว้น จีน

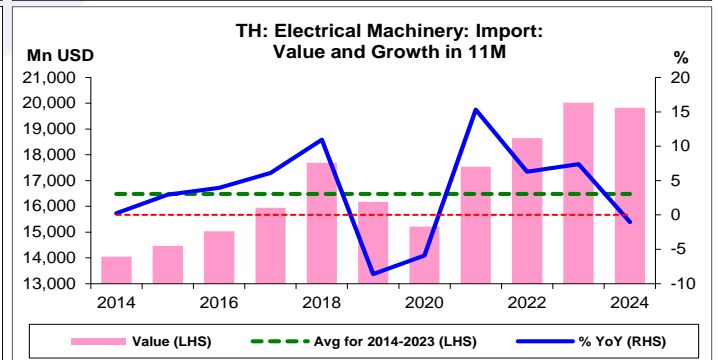
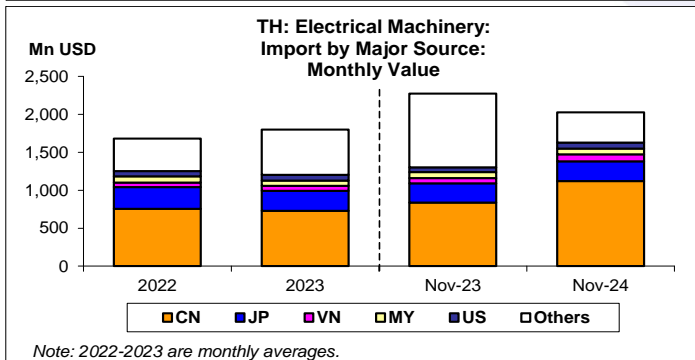
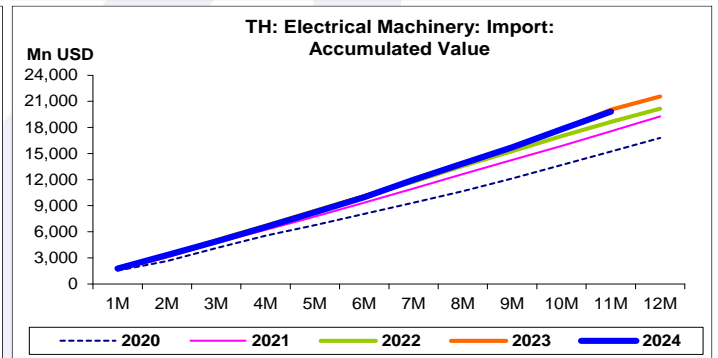
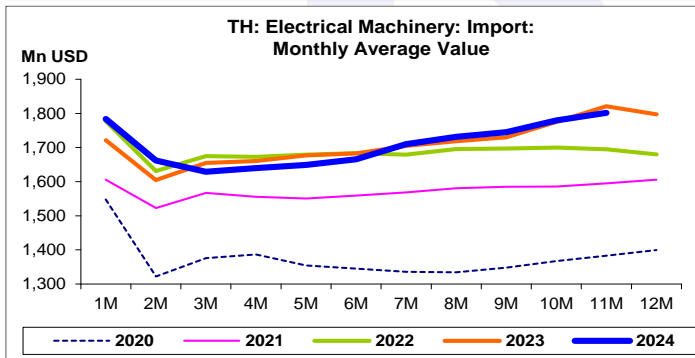
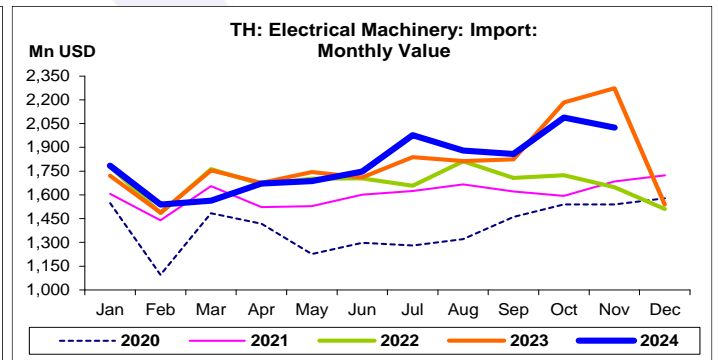
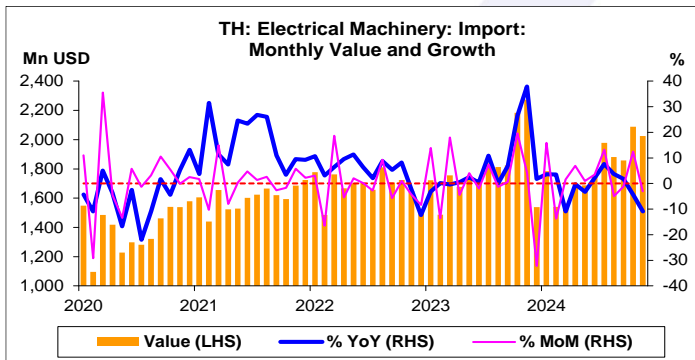
**การประเมินอันดับค่า อิงค่าต่ำสุด ค่าเฉลี่ย และค่าสูงสุด (ปี 2557-67)**

	All Periods			Same Periods			Latest
	Month	Quarter	Year	YTD	Quarter	Month	
<b>Electrical Machinery: Import Value</b>	5	5	5	5	5	5	Nov-24

หมายเหตุ: 5 สูง 4 ค่อนข้างสูง 3 ปานกลาง 2 ค่อนข้างต่ำ 1 ต่ำ

**อัตราการเปลี่ยนแปลงรายปี (ปี 2557-66)**

%	Average YoY Growth	CAGR
<b>Electrical Machinery: Import Value</b>	3.8	3.6



ที่มา: กระทรวงพาณิชย์  
หมายเหตุ: CAGR คือ Compound Annual Growth Rate



หมวดเครื่องจักรไฟฟ้าและส่วนประกอบ:  
จุดสูงสุดและต่ำสุดในแต่ละช่วงเวลา ในระยะเวลา 11 ปี (ปี 2557-67)

มูลค่านำเข้า (Mn USD)	ค่าปัจจุบัน	%ค่าสูงสุด	%ค่าสูงสุด	ค่าสูงสุด	Date	ค่าต่ำสุด	Date
เทียบกับทุกช่วงเวลา							
พ.ย. 67	2,025.4	-10.9	99.0	2,273.0	พ.ย. 66	1,018.0	ก.พ. 57
Q3/67	5,715.5	-4.7	58.5	5,995.6	Q4/66	3,605.8	Q1/57
2566	21,566.6	-	41.0	21,566.6	2566	15,290.3	2557
เทียบกับช่วงเวลาเดียวกัน							
พ.ย. 67	2,025.4	-10.9	59.6	2,273.0	พ.ย. 66	1,268.8	พ.ย. 57
11M/67	19,821.2	-1.0	41.1	20,027.3	11M/66	14,051.0	11M/57
Q3/67	5,715.5	-	46.3	5,715.5	Q3/67	3,907.9	Q3/57