

การส่งออกกลุ่มเครื่องยนต์สันดาปภายในของไทย เดือน ม.ค. 2566

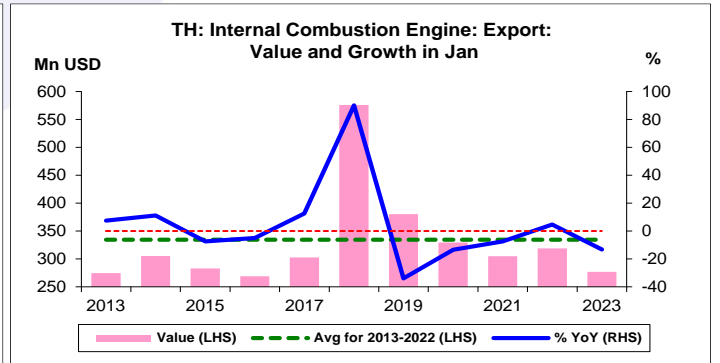
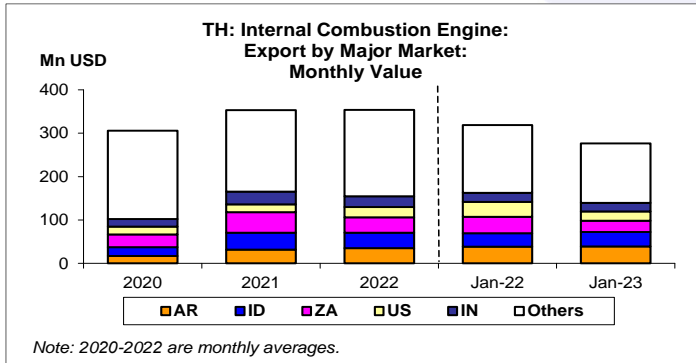
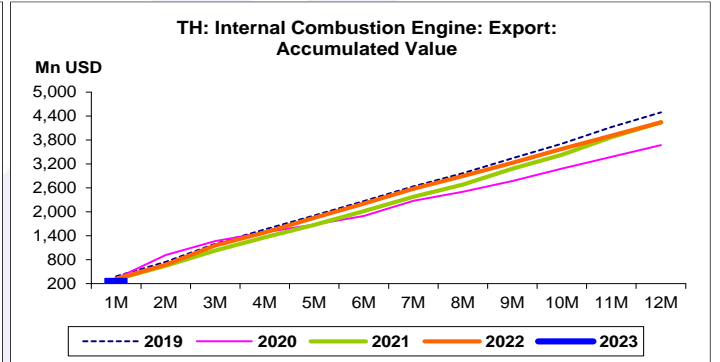
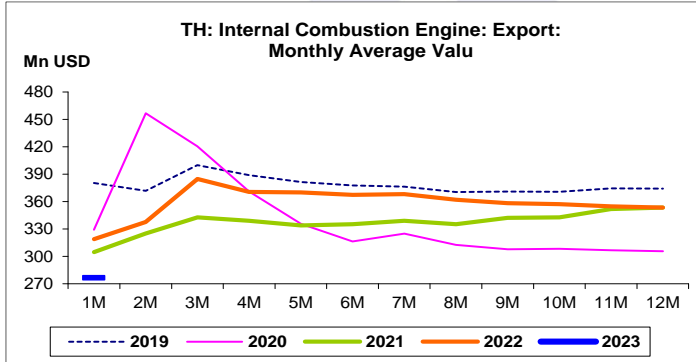
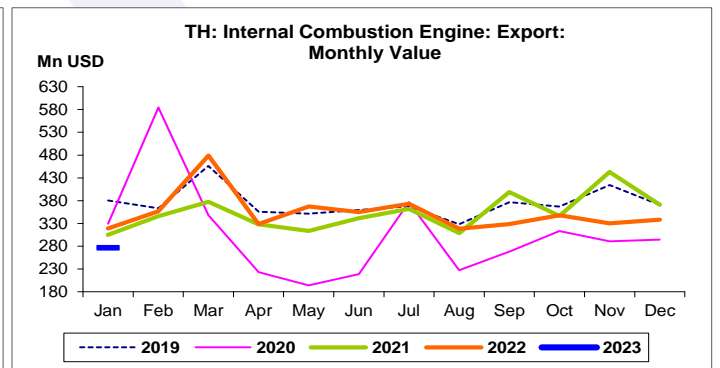
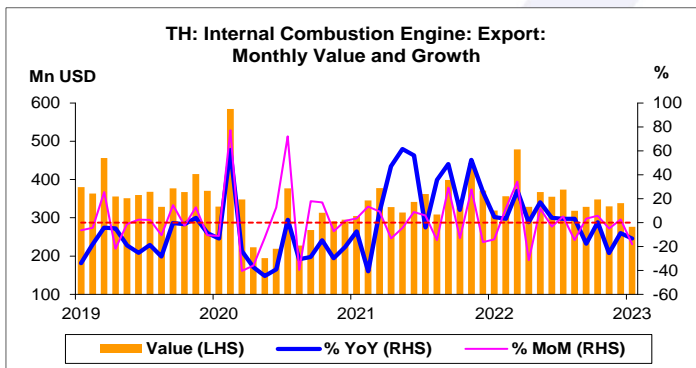
- การส่งออกกลุ่มเครื่องยนต์สันดาปภายใน เดือน ม.ค. 66 มูลค่า 276.7 Mn USD หดตัว 13.3% YoY และ 18.2% MoM
- ตลาดส่งออกกลุ่มเครื่องยนต์สันดาปภายใน 5 อันดับแรกของไทย เดือน ม.ค. 66 ได้แก่ อาร์เจนตินา อินโดนีเซีย แอฟริกาใต้ สหรัฐฯ และอินเดีย ตามลำดับ
- เมื่อเทียบกับช่วงเดียวกันของปีก่อน และเดือนก่อน มูลค่าส่งออกกลุ่มเครื่องยนต์สันดาปภายใน เดือน ม.ค. 66 ไปยัง อาร์เจนตินา และอินโดนีเซีย ขยายตัว แต่ แอฟริกาใต้ สหรัฐฯ และอินเดีย หดตัว

การประเมินอันดับค่า อิงค่าต่ำสุด ค่าเฉลี่ย และค่าสูงสุด (ปี 2556-66)

	All Periods			Same Periods			Latest
	Month	Quarter	Year	YTD	Quarter	Month	
Internal Combustion Engine: Export Value	2	3	4	2	3	2	Jan-23

หมายเหตุ: 5 สูง 4 ค่อนข้างสูง 3 ปานกลาง 2 ค่อนข้างต่ำ 1 ต่ำ
อัตราการเปลี่ยนแปลงรายปี (ปี 2556-65)

%	Average YoY Growth	CAGR
Internal Combustion Engine: Export Value	3.7	2.8



ที่มา: กระทรวงพาณิชย์
หมายเหตุ: CAGR คือ Compound Annual Growth Rate



กลุ่มเครื่องยนต์สันดาปภายใน:
จุดสูงสุดและต่ำสุดในแต่ละช่วงเวลา ในระยะเวลา 11 ปี (ปี 2556-66)

มูลค่าส่งออก (Mn USD)	ค่าปัจจุบัน	% ค่าสูงสุด	% ค่าต่ำสุด	ค่าสูงสุด	Date	ค่าต่ำสุด	Date
เทียบกับทุกช่วงเวลา							
ม.ค. 66	276.7	-52.6	42.4	584.3	ก.พ. 63	194.4	พ.ค. 63
Q4/65	1,016.4	-32.1	59.8	1,497.8	Q1/61	636.1	Q2/63
2565	4,242.2	-19.3	33.6	5,254.6	2561	3,176.4	2558
เทียบกับช่วงเวลาเดียวกัน							
ม.ค. 66	276.7	-51.9	2.9	575.6	ม.ค. 61	268.8	ม.ค. 59
Q4/65	1,016.4	-13.6	27.9	1,176.7	Q4/61	794.9	Q4/57