

กองทุนประกันสังคมของไทย เดือน มี.ค. 2563

- สถานประกอบการที่เข้าร่วม SOS เดือน มี.ค. 63 อยู่ที่ 490.1 พันราย ขยายตัว 3.0% YoY และ 1.3% QoQ
- ผู้ประกันตน เดือน มี.ค. 63 อยู่ที่ 16,739.0 พันคน ขยายตัว 3.9% YoY และ 1.0% QoQ
- เงินลงทุนกองทุนสะสม เดือน มี.ค. 63 อยู่ที่ 2,032.8 Bn THB ขยายตัว 3.2% YoY แต่หดตัว 3.0% QoQ
- เงินกองทุนต่อหัว เดือน มี.ค. 63 อยู่ที่ 121.4 Th THB หดตัวเพียง 0.6% YoY และ 3.9% QoQ

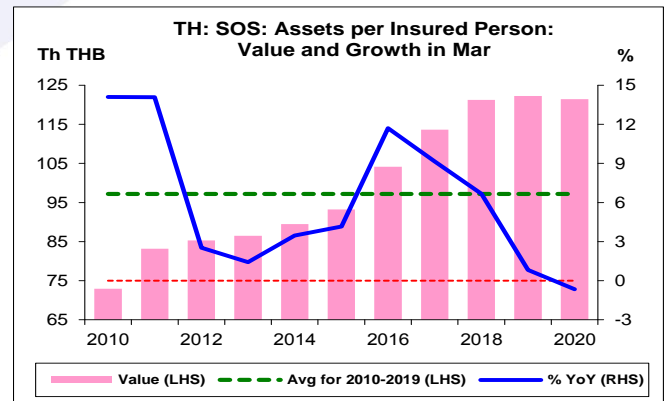
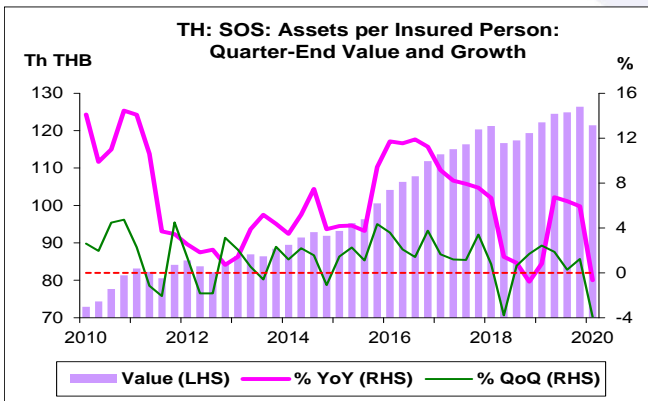
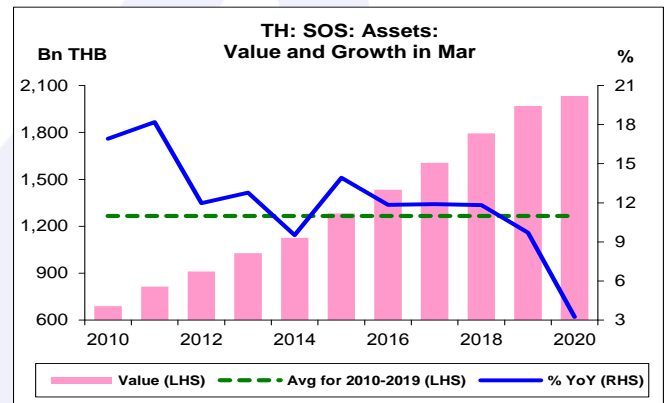
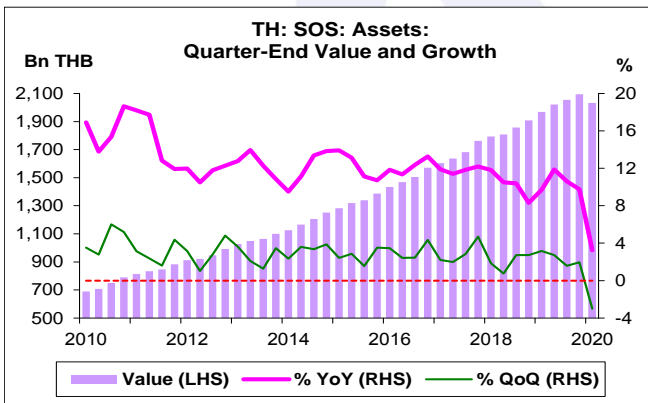
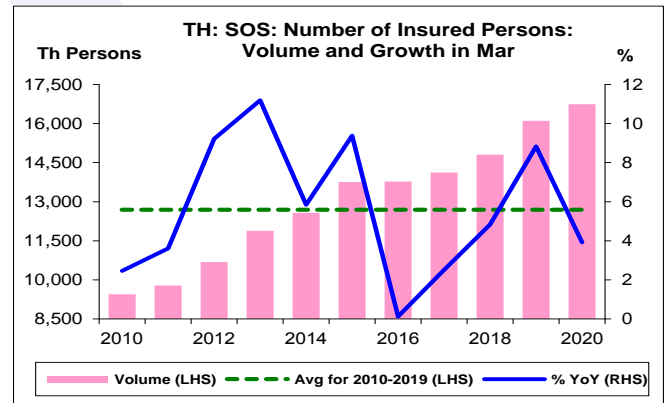
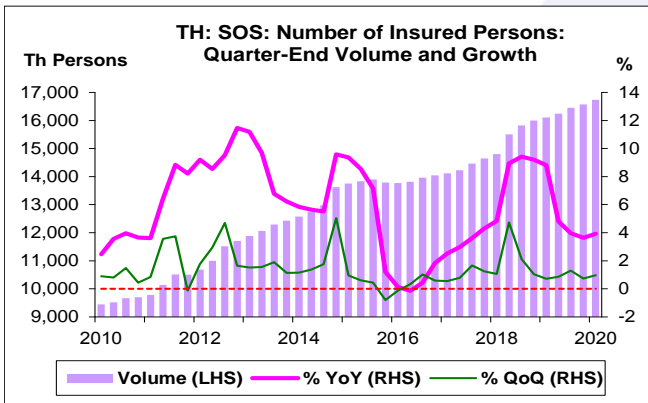
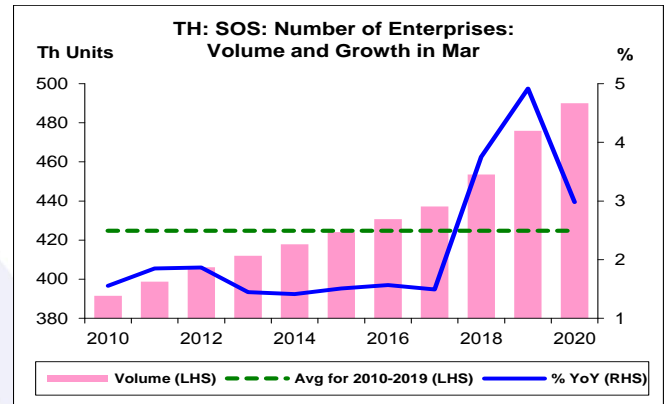
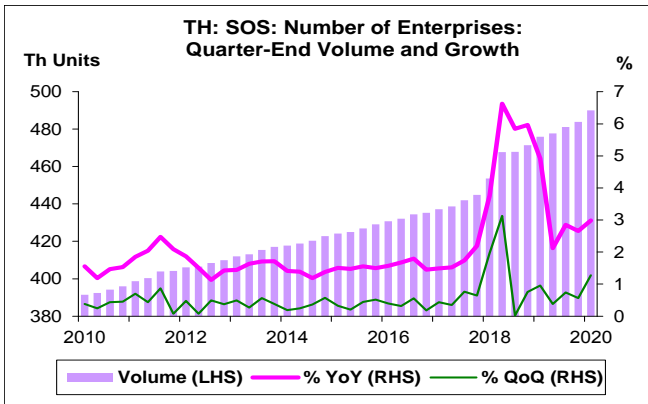
การประเมินอันดับค่า อิงค่าต่ำสุด ค่าเฉลี่ย และค่าสูงสุด (ปี 2553-63)

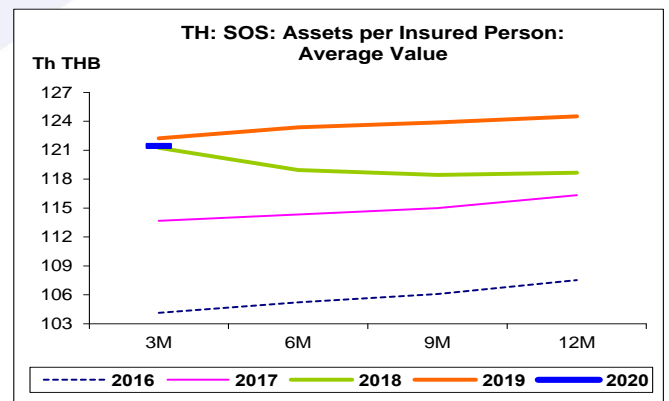
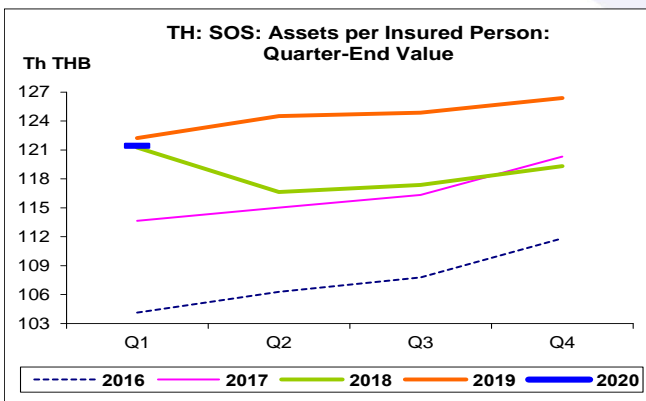
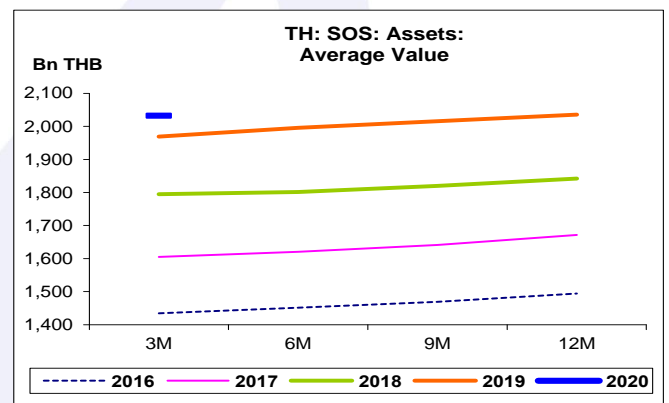
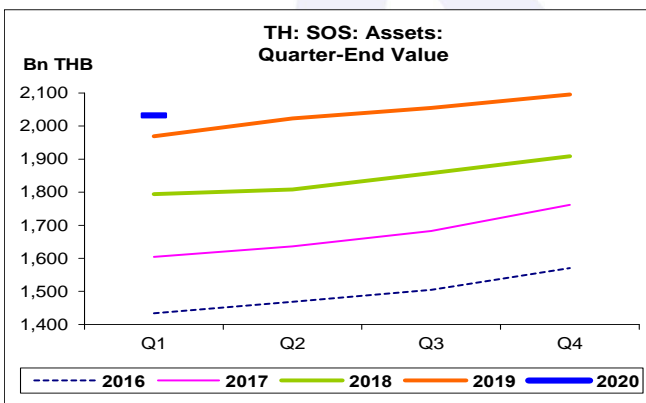
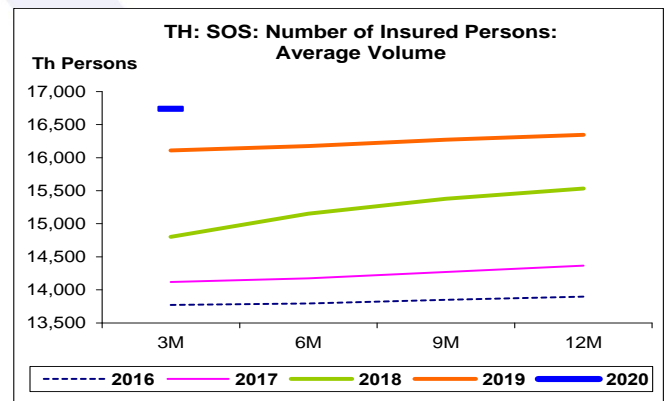
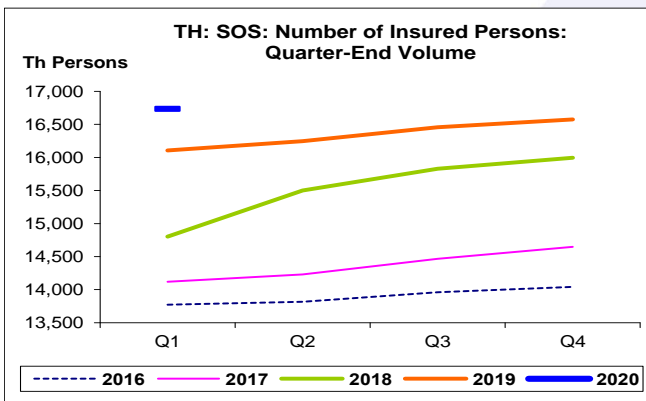
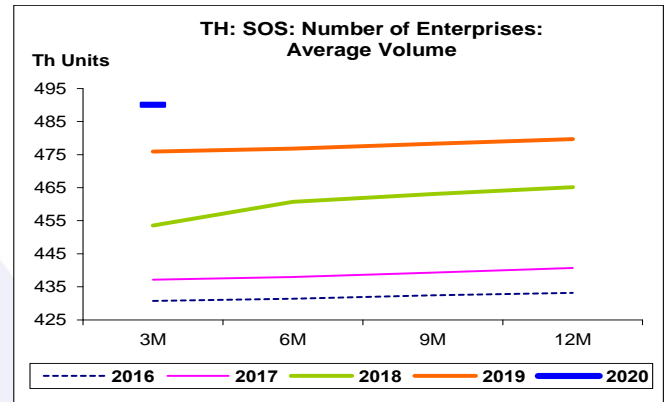
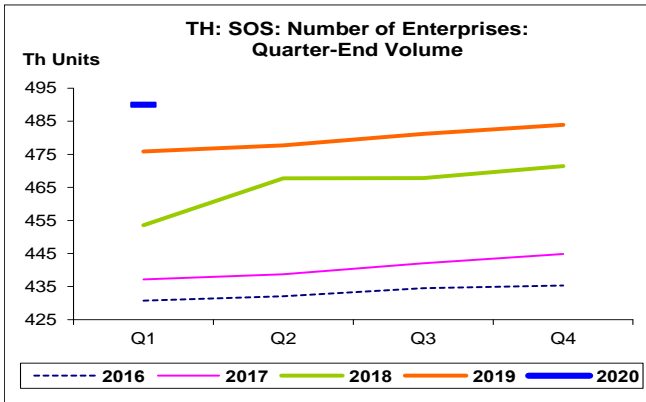
	All Periods		Same Periods	Latest
	Quarter	Year	Quarter	
Social Security Fund (SOS)				
Number of Enterprises	5	5	5	Mar-20
Number of Insured Persons	5	5	5	Mar-20
Assets	5	5	5	Mar-20
Assets per Insured Person	5	5	5	Mar-20

หมายเหตุ: 5 สูง 4 ค่อนข้างสูง 3 ปานกลาง 2 ค่อนข้างต่ำ 1 ต่ำ

อัตราการเปลี่ยนแปลงรายปี (ปี 2553-62)

%	Average YoY Growth	CAGR
Social Security Fund (SOS)		
Number of Enterprises	2.2	2.3
Number of Insured Persons	5.9	6.1
Assets	12.2	11.5
Assets per Insured Person	6.0	5.0





กองทุนประกันสังคม:

จุดสูงสุดและต่ำสุดในแต่ละช่วงเวลา ในระยะเวลา 11 ปี (ปี 2553-63)

	ค่าปัจจุบัน	% จาก ค่าสูงสุด	% จาก ค่าต่ำสุด	ค่าสูงสุด	Date	ค่าต่ำสุด	Date
จำนวนสถานประกอบการ (Th Units)							
เทียบกับทุกช่วงเวลา							
Q1/63	490.1	-	25.2	490.1	Q1/63	391.4	Q1/53
2562	483.9	-	22.2	483.9	2562	395.9	2553
เทียบกับช่วงเวลาเดียวกัน							
Q1/63	490.1	-	25.2	490.1	Q1/63	391.4	Q1/53
จำนวนผู้ประกันตน (Th Persons)							
เทียบกับทุกช่วงเวลา							
Q1/63	16,739.0	-	77.3	16,739.0	Q1/63	9,443.6	Q1/53
2562	16,577.1	-	70.8	16,577.1	2562	9,702.8	2553
เทียบกับช่วงเวลาเดียวกัน							
Q1/63	16,739.0	-	77.3	16,739.0	Q1/63	9,443.6	Q1/53
เงินลงทุนกองทุนสะสม (Bn THB)							
เทียบกับทุกช่วงเวลา							
Q1/63	2,032.8	-3.0	195.2	2,095.4	Q4/62	688.6	Q1/53
2562	2,095.4	-	165.5	2,095.4	2562	789.2	2553
เทียบกับช่วงเวลาเดียวกัน							
Q1/63	2,032.8	-	195.2	2,032.8	Q1/63	688.6	Q1/53
เงินกองทุนต่อหัว (Th THB)							
เทียบกับทุกช่วงเวลา							
Q1/63	121.4	-3.9	66.6	126.4	Q4/62	72.9	Q1/53
2562	126.4	-	55.4	126.4	2562	81.3	2553
เทียบกับช่วงเวลาเดียวกัน							
Q1/63	121.4	-0.6	66.6	122.2	Q1/62	72.9	Q1/53