

สินเชื่อรายย่อยเพื่อการประกอบอาชีพในไทย เดือน ต.ค. 2566

- สินเชื่อรายย่อยเพื่อการประกอบอาชีพ เดือน ต.ค. 66 จำนวน 39.9 Bn THB ขยายตัวถึง 24.9% YoY 2.9% MoM และ 19.3% YTD
- บัญชีสินเชื่อรายย่อยเพื่อการประกอบอาชีพ เดือน ต.ค. 66 จำนวน 2,134.9 พันบัญชี ขยายตัว 18.5% YoY 4.0% MoM และ 15.2% YTD
- สินเชื่อรายย่อยเพื่อการประกอบอาชีพต่อบัญชี เดือน ต.ค. 66 จำนวน 18,704.5 THB ขยายตัว 5.4% YoY และ 3.5% YTD แต่หดตัว 1.1% MoM
- ผู้ประกอบธุรกิจสินเชื่อรายย่อยเพื่อการประกอบอาชีพ เดือน ต.ค. 66 จำนวน 68 ราย ขยายตัว 19.3% YoY และ 19.3% YTD แต่หดตัว MoM

การประเมินอันดับค่า อิงค่าต่ำสุด ค่าเฉลี่ย และค่าสูงสุด (ปี 2558-66)

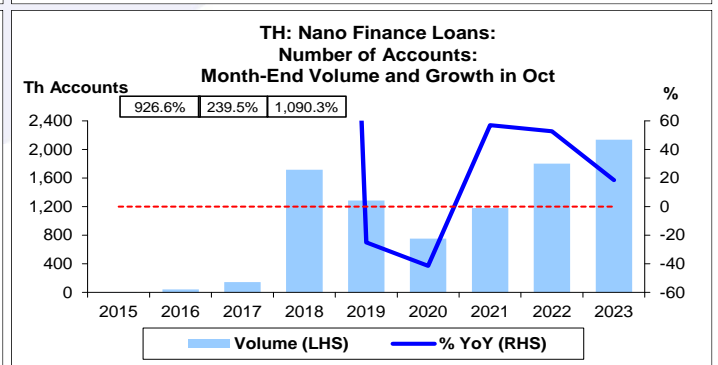
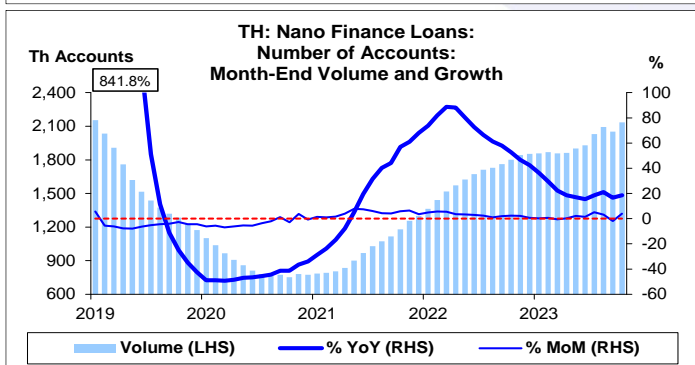
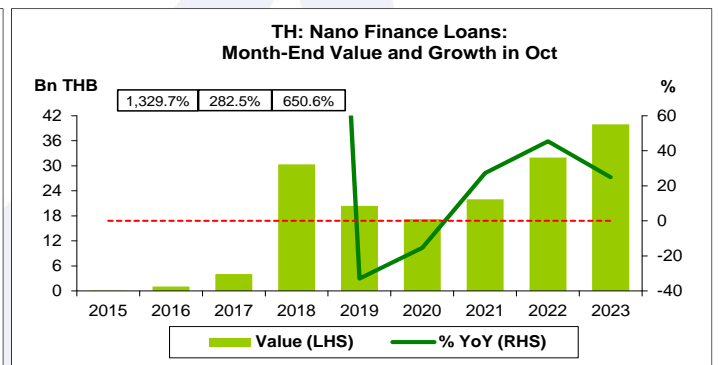
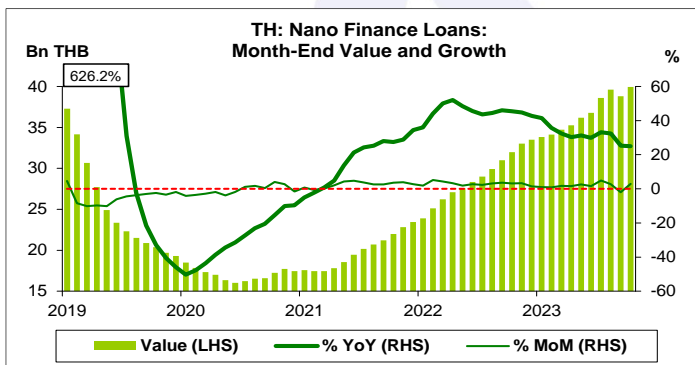
	All Periods			Same Periods		Latest
	Month	Quarter	Year	Quarter	Month	
Nano Finance Loans						
Value	5	5	5	5	5	Oct-23
Number of Accounts	5	5	5	5	5	Oct-23
Value per Account	3	3	2	3	2	Oct-23
Number of Providers	5	5	5	5	5	Oct-23

หมายเหตุ: 5 สูง 4 ค่อนข้างสูง 3 ปานกลาง 2 ค่อนข้างต่ำ 1 ต่ำ

อัตราการเปลี่ยนแปลงรายปี (ปี 2558-65)

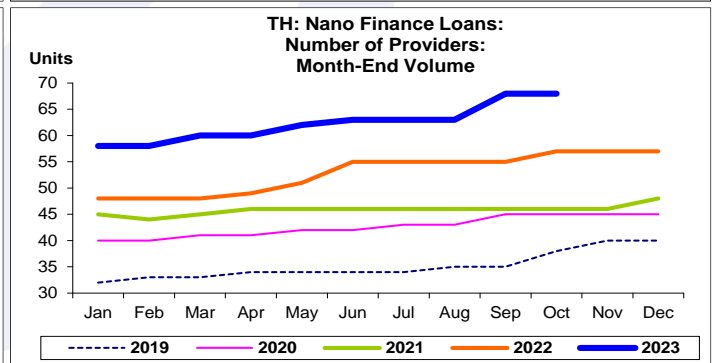
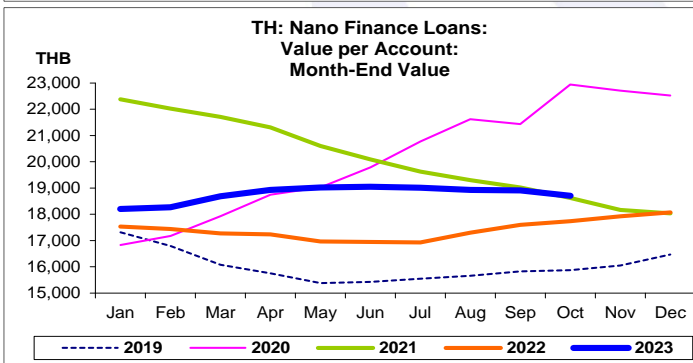
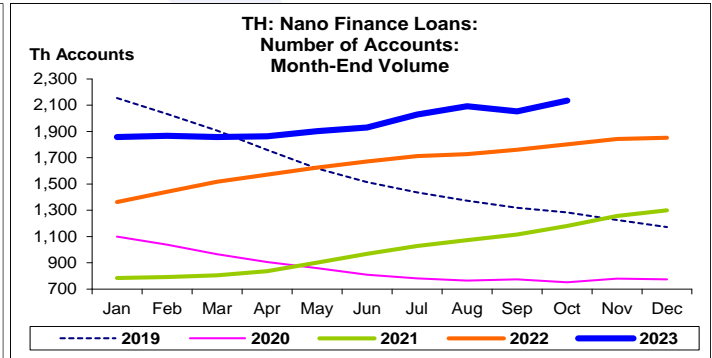
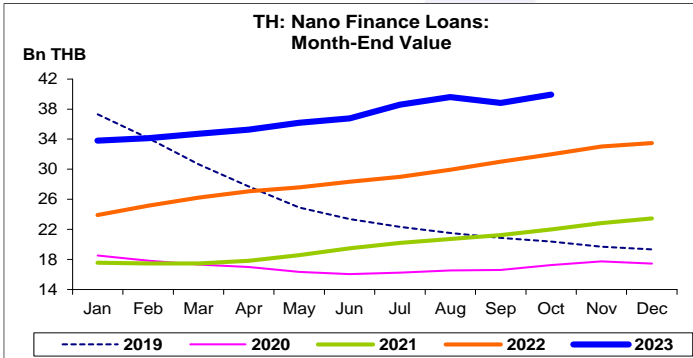
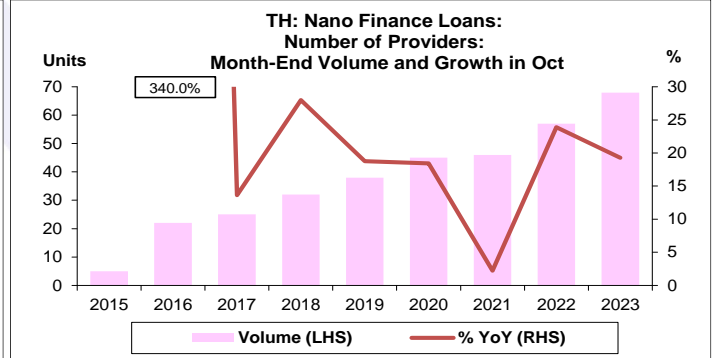
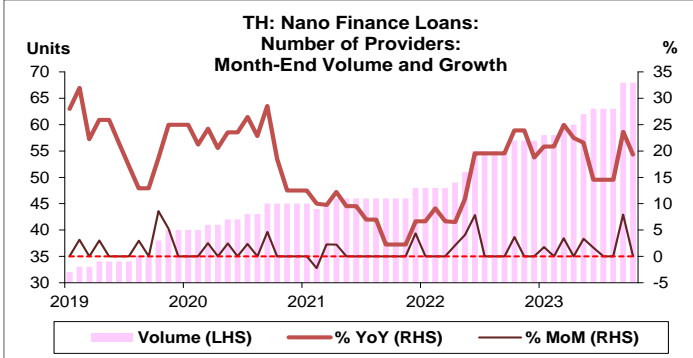
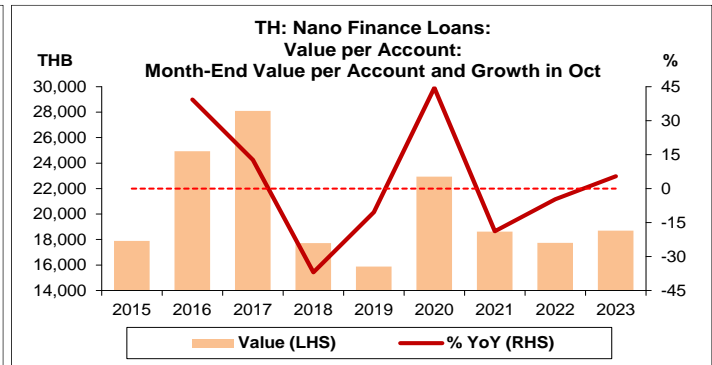
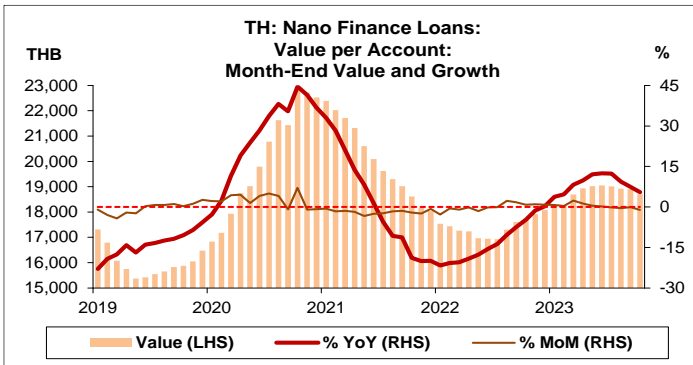
%	Average YoY Growth	CAGR
Nano Finance Loans		
Value	248.2	115.9
Number of Accounts	269.7	119.8
Value per Account	0.6	-1.8
Number of Providers	42.2	32.4

*ข้อมูลปี 2558-65



ที่มา: ธนาคารแห่งประเทศไทย (ธปท.)

- หมายเหตุ: 1. สินเชื่อรายย่อยเพื่อการประกอบอาชีพ (Nano Finance) หมายถึง สินเชื่อบุคคลธรรมดาเพื่อใช้ในการประกอบอาชีพที่ไม่มีทรัพย์สินค้ำประกัน โดยมีวงเงินไม่เกิน 100,000 THB ต่อราย
 2. สินเชื่อรายย่อยเพื่อการประกอบอาชีพ ไม่รวมถึง 1) การให้เช่าซื้อและการขายแล้วเช่ากลับคืน (Sale and Lease Back) ในรถยนต์ และรถจักรยานยนต์ 2) การให้สินเชื่อจำนำทะเบียนรถและรถจักรยานยนต์ 3) การให้เช่าซื้อและการให้เช่าแบบลีสซิ่งในสินค้าที่ผู้ประกอบการจำหน่ายเป็นทางการค้าปกติ 4) สินเชื่อเพื่อการเดินทางไม่ทำงานในต่างประเทศ และ 5) สินเชื่ออื่นตามที่ธนาคารแห่งประเทศไทยประกาศกำหนด
 3. สินเชื่อรายย่อยเพื่อการประกอบอาชีพ มีข้อมูลตั้งแต่เดือน ก.ค. 58
 4. CAGR คือ Compound Annual Growth Rate





สินเชื่อย่อยเพื่อการประกอบอาชีพในไทย:
จุดสูงสุดและต่ำสุดในแต่ละช่วงเวลา ในระยะเวลา 9 ปี (ปี 2558-66)

	ค่าปัจจุบัน	% ค่าสูงสุด	% ค่าต่ำสุด	ค่าสูงสุด	Date	ค่าต่ำสุด	Date
Value (Bn THB)							
เทียบกับทุกช่วงเวลา							
ด.ค. 66	39.9	-	210,073.7	39.9	ด.ค. 66	0.0	ก.ค. 58
Q3/66	38.8	5.5	69,207.1	36.8	Q2/66	0.1	Q3/58
2565	33.5	-6.0	21,786.3	35.6	2561	0.2	2558
เทียบกับช่วงเวลาเดียวกัน							
ด.ค. 66	39.9	-	53,863.5	39.9	ด.ค. 66	0.1	ด.ค. 58
Q3/66	38.8	-	69,207.1	38.8	Q3/66	0.1	Q3/58
Number of Accounts (Th Accounts)							
เทียบกับทุกช่วงเวลา							
ด.ค. 66	2,134.9	-0.9	209,825.7	2,154.1	ม.ค. 62	1.0	ก.ค. 58
Q3/66	2,052.8	-	67,249.4	2,052.8	Q3/66	3.0	Q3/58
2565	1,852.7	-9.1	24,721.5	2,038.8	2561	7.5	2558
เทียบกับช่วงเวลาเดียวกัน							
ด.ค. 66	2,134.9	-	51,543.5	2,134.9	ด.ค. 66	4.1	ด.ค. 58
Q3/66	2,052.8	-	67,249.4	2,052.8	Q3/66	3.0	Q3/58
Value per Account (THB)							
เทียบกับทุกช่วงเวลา							
ด.ค. 66	18,704.5	-33.4	21.7	28,091.5	ด.ค. 60	15,375.6	พ.ค. 62
Q3/66	18,906.8	-32.7	22.6	28,086.4	Q3/60	15,424.4	Q2/62
2565	18,074.4	-30.1	9.7	25,841.2	2559	16,470.4	2562
เทียบกับช่วงเวลาเดียวกัน							
ด.ค. 66	18,704.5	-33.4	17.9	28,091.5	ด.ค. 60	15,871.2	ด.ค. 62
Q3/66	18,906.8	-32.7	19.5	28,086.4	Q3/60	15,826.2	Q3/62
Number of Providers (Units)							
เทียบกับทุกช่วงเวลา							
ด.ค. 66	68	0.0	1,600.0	68	ก.ย. 66	4	ก.ค. 58
Q3/66	68	-	1,260.0	68	Q3/66	5	Q3/58
2565	57	-	612.5	57	2565	8	2558
เทียบกับช่วงเวลาเดียวกัน							
ด.ค. 66	68	-	1,260.0	68	ด.ค. 66	5	ด.ค. 58
Q3/66	68	-	1,260.0	68	Q3/66	5	Q3/58