

การผลิตหมวดหนัง กระเป๋า และรองเท้าของไทย เดือน ต.ค. 2566

- ดัชนีผลผลิตหมวดหนัง กระเป๋า และรองเท้า เดือน ต.ค. 66 หดตัวถึง 32.9% YoY และ 14.8% MoM หากพิจารณา 10M/66 หดตัว 12.6% YoY
- อัตราการใช้จ่ายสำหรับการผลิตหมวดหนัง กระเป๋า และรองเท้า เดือน ต.ค. 66 อยู่ที่ 35.3% ลดลงมากจากช่วงเดียวกันของปีก่อน และเดือนก่อน หากพิจารณา 10M/66 เหลือ 44.9% ลดลงจากช่วงเดียวกันของปีก่อน

การประเมินอันดับค่า อิงค่าต่ำสุด ค่าเฉลี่ย และค่าสูงสุด (ปี 2559-66)

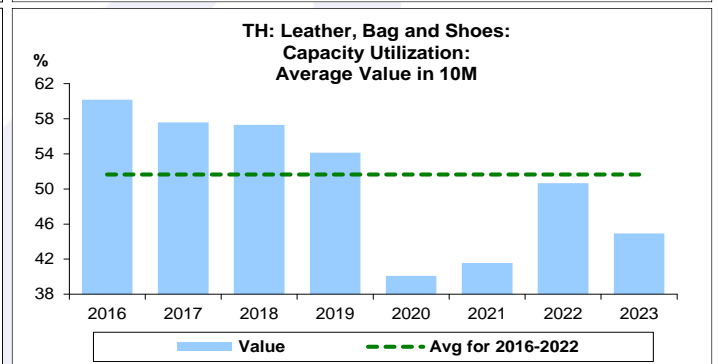
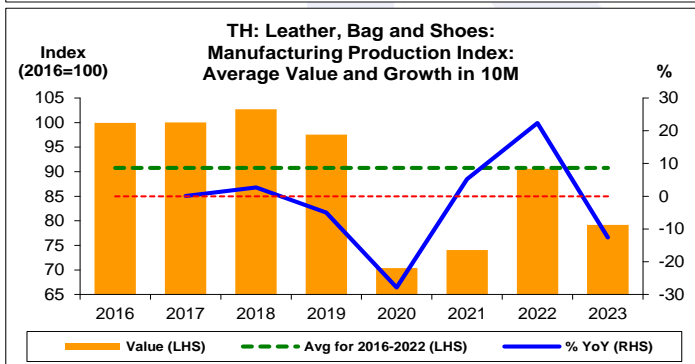
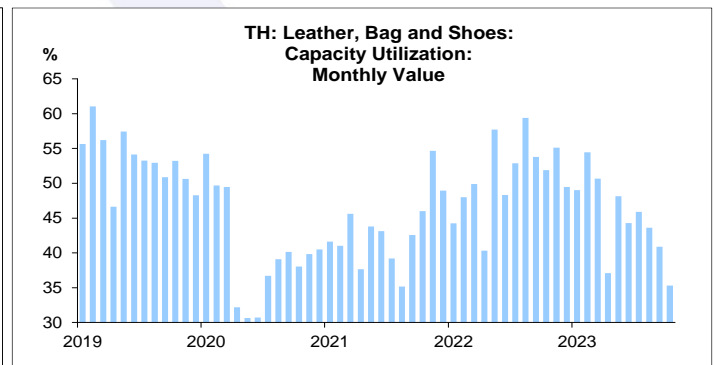
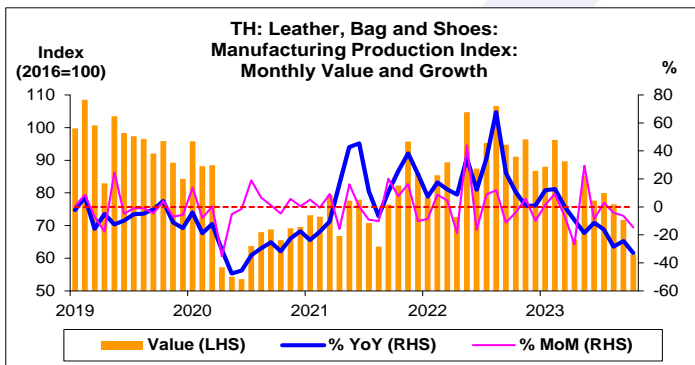
	All Periods			Same Periods			Latest
	Month	Quarter	Year	YTD	Quarter	Month	
<b>Leather, Bag and Shoes</b>							
Manufacturing Production Index	1	2	3	2	2	1	Oct-23
Capacity Utilization	1	2	3	2	2	1	Oct-23

หมายเหตุ: 5 สูง 4 ค่อนข้างสูง 3 ปานกลาง 2 ค่อนข้างต่ำ 1 ต่ำ

อัตราการเปลี่ยนแปลงรายปี (ปี 2559-65)

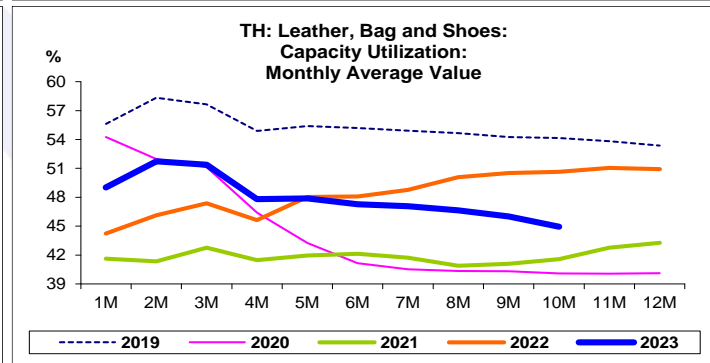
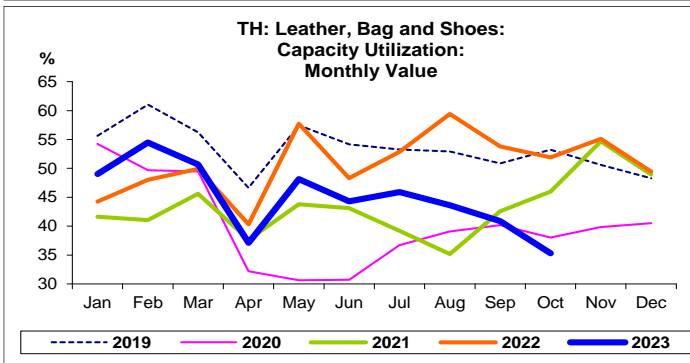
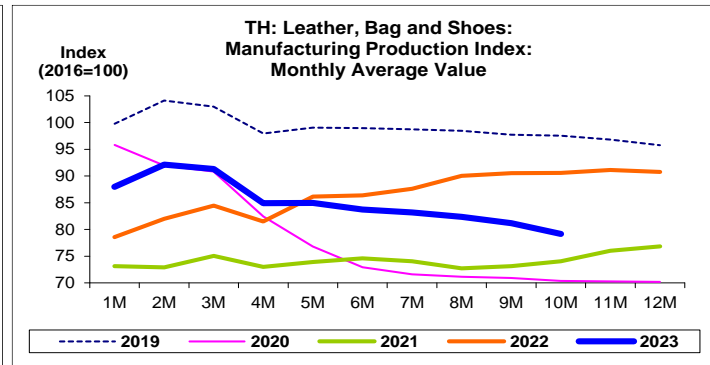
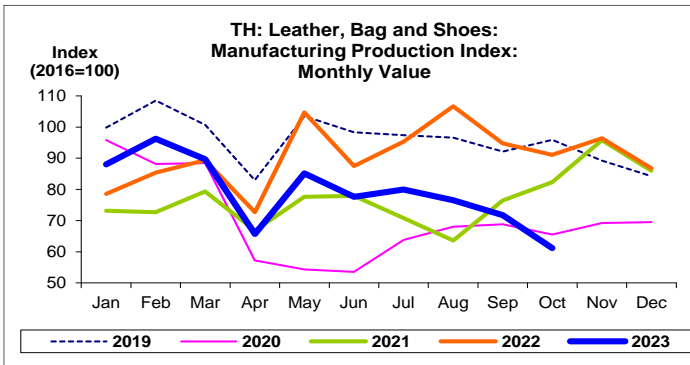
%	Average YoY Growth	CAGR
<b>Leather, Bag and Shoes</b>		
Manufacturing Production Index	-0.5	-1.6

ข้อมูลปี 2559-65



ที่มา: สำนักงานเศรษฐกิจอุตสาหกรรม

- หมวดหนัง กระเป๋า และรองเท้า คือ TSIC 15
- ตั้งแต่เดือน ม.ค. 62 สำนักงานเศรษฐกิจอุตสาหกรรมได้ปรับน้ำหนัก และเปลี่ยนปีฐานจากปี 2554 เป็นปี 2559
- CAGR คือ Compound Annual Growth Rate



หมวดหนัง กระเป๋า และรองเท้า:  
จุดสูงสุดและต่ำสุดในแต่ละช่วงเวลา ในระยะเวลา 8 ปี (ปี 2559-66)

	ค่าปัจจุบัน	%ค่าสูงสุด	%ค่าต่ำสุด	ค่าสูงสุด	Date	ค่าต่ำสุด	Date
<b>Manufacturing Production Index</b>							
เทียบกับทุกช่วงเวลา							
ด.ค. 66	61.2	-48.7	14.2	119.2	มี.ค. 61	53.6	มี.ย. 63
Q3/66	76.1	-29.3	38.2	107.6	Q1/61	55.0	Q2/63
2565	90.8	-11.2	29.3	102.2	2561	70.2	2563
เทียบกับช่วงเวลาเดียวกัน							
ด.ค. 66	61.2	-39.8	-	101.6	ด.ค. 60	61.2	ด.ค. 66
10M/66	79.2	-22.9	12.5	102.7	10M/61	70.4	10M/63
Q3/66	76.1	-24.6	13.7	100.8	Q3/60	66.9	Q3/63
	ค่าปัจจุบัน	ลบค่าสูงสุด	ลบค่าต่ำสุด	ค่าสูงสุด	Date	ค่าต่ำสุด	Date
<b>Capacity Utilization (%)</b>							
เทียบกับทุกช่วงเวลา							
ด.ค. 66	35.3	-32.5	4.7	67.8	มี.ค. 61	30.6	พ.ค. 63
Q3/66	43.5	-19.5	12.3	63.0	Q1/59	31.2	Q2/63
2565	50.9	-9.2	10.8	60.1	2559	40.1	2563
เทียบกับช่วงเวลาเดียวกัน							
ด.ค. 66	35.3	-22.6	-	57.9	ด.ค. 60	35.3	ด.ค. 66
10M/66	44.9	-15.2	4.8	60.2	10M/59	40.1	10M/63
Q3/66	43.5	-15.8	4.8	59.2	Q3/59	38.7	Q3/63