

รายได้ดอกเบี้ยสุทธิ และรายได้ค่าธรรมเนียมและบริการสุทธิของธนาคารพาณิชย์ในไทย Q4/2564

- รายได้ดอกเบี้ยสุทธิ Q4/64 จำนวน 132.7 Bn THB เพิ่มขึ้นจากช่วงเดียวกันของปีก่อน และไตรมาสก่อน
- รายได้ค่าธรรมเนียมและบริการสุทธิ Q4/64 จำนวน 34.5 Bn THB ลดลงจากช่วงเดียวกันของปีก่อน แต่เพิ่มขึ้นจากไตรมาสก่อน

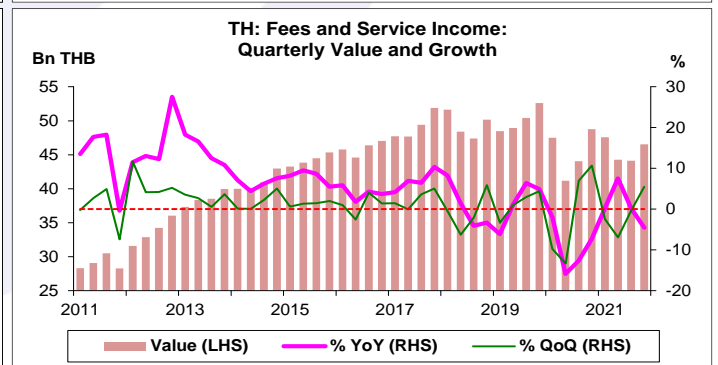
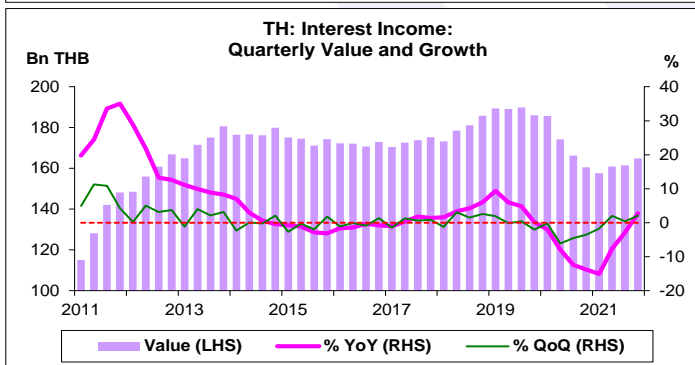
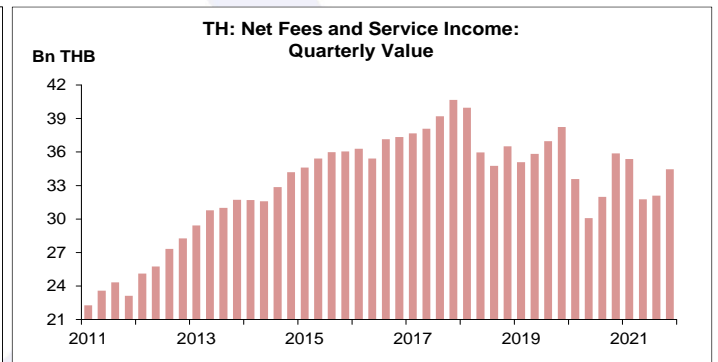
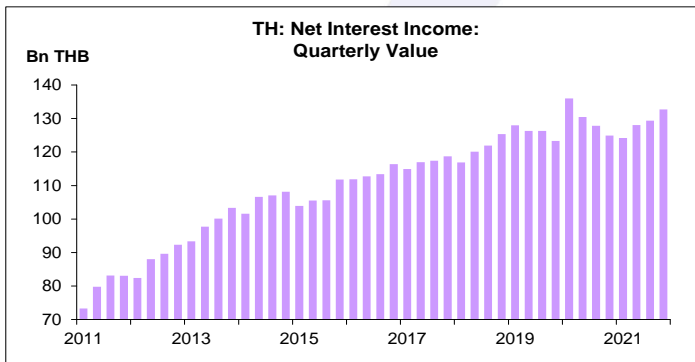
การประเมินอันดับค่า อิงค่าต่ำสุด ค่าเฉลี่ย และค่าสูงสุด (ปี 2554-64)

	All Periods		Same Periods		Latest
	Quarter	Year	YTD	Quarter	
Net Interest Income	4	4	4	5	Dec-21
Interest Income	3	2	2	2	Dec-21
Interest Expenses	1	1	1	1	Dec-21
Net Fees and Service Income	3	3	3	3	Dec-21
Fees and Service Income	4	3	3	3	Dec-21
Fees and Service Expenses	4	4	4	4	Dec-21
Net Income	4	4	4	4	Dec-21

หมายเหตุ: 5 สูง 4 ค่อนข้างสูง 3 ปานกลาง 2 ค่อนข้างต่ำ 1 ต่ำ

อัตราการเปลี่ยนแปลงรายปี (ปี 2554-64)

%	Average YoY Growth	CAGR
Net Interest Income		
Interest Income	4.6	4.1
Interest Expenses	7.3	2.5
Net Fees and Service Income		
Fees and Service Income	5.5	5.3
Fees and Service Expenses	6.0	5.3
Net Income	4.8	4.7

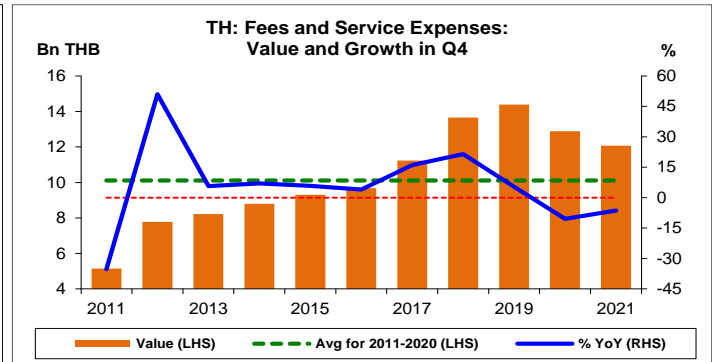
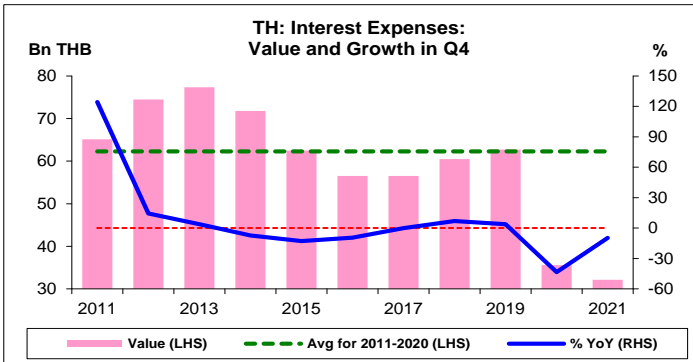
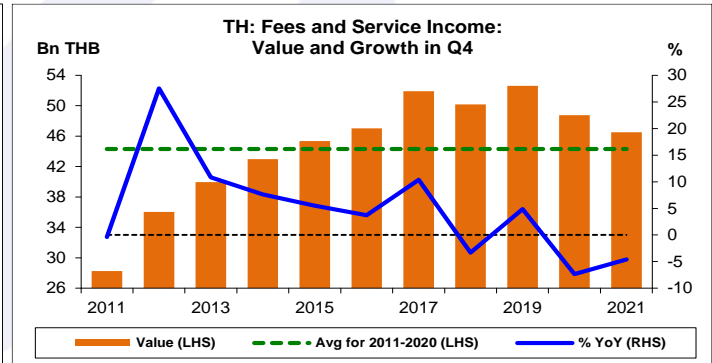
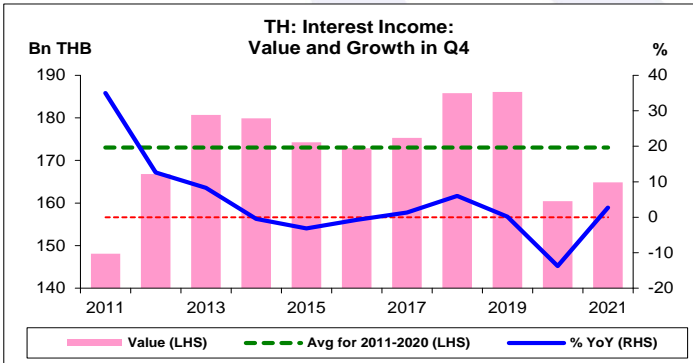
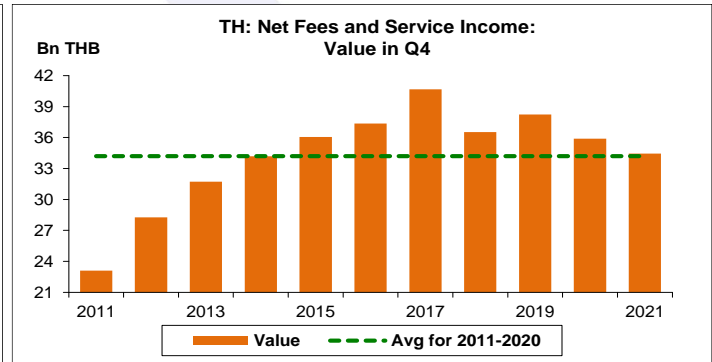
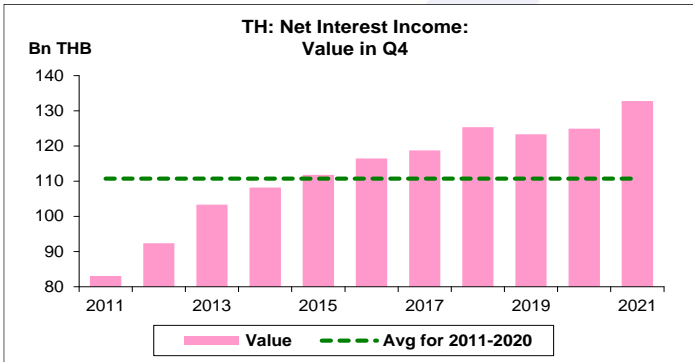
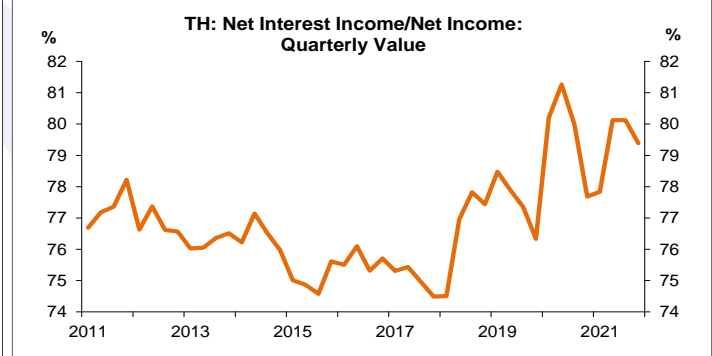
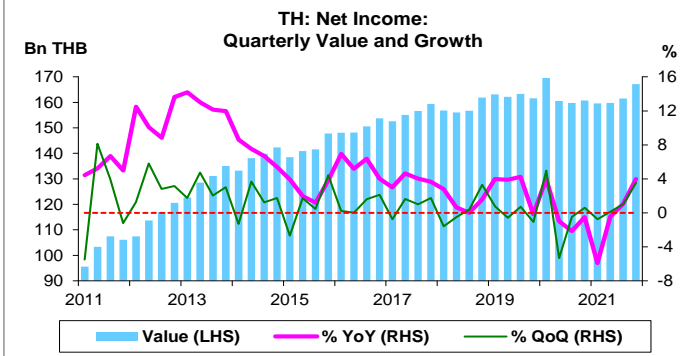
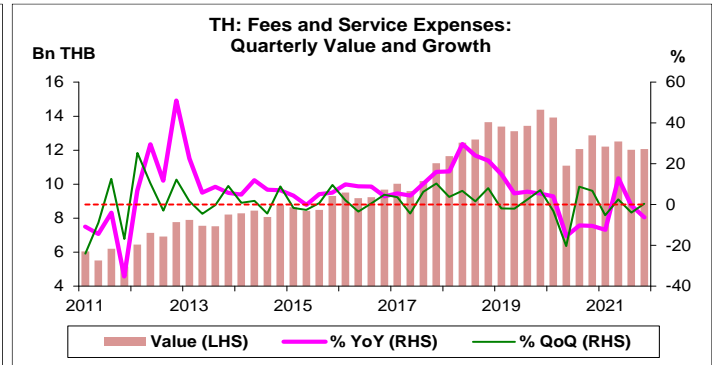
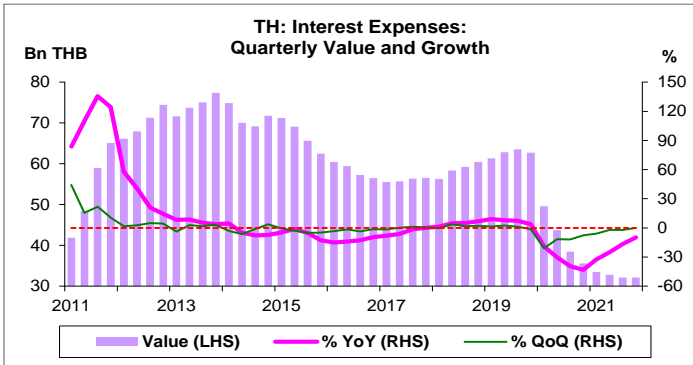



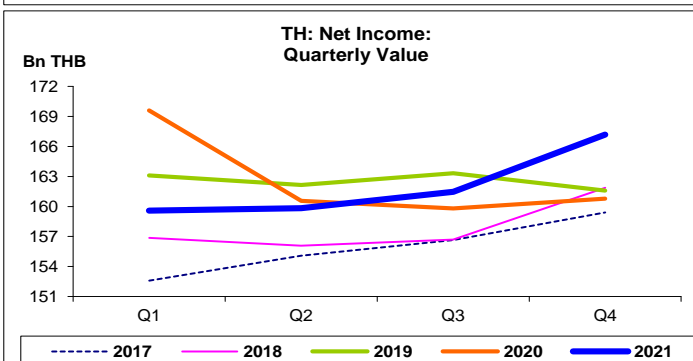
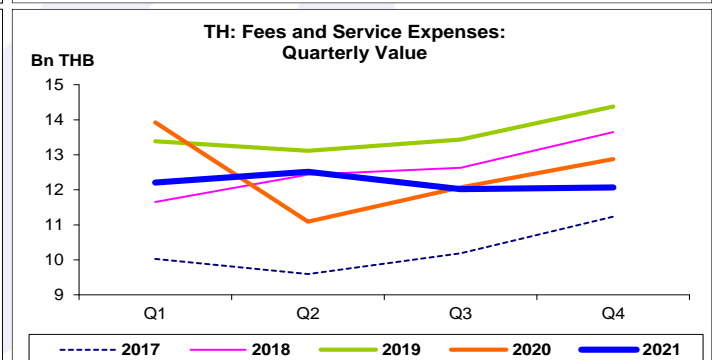
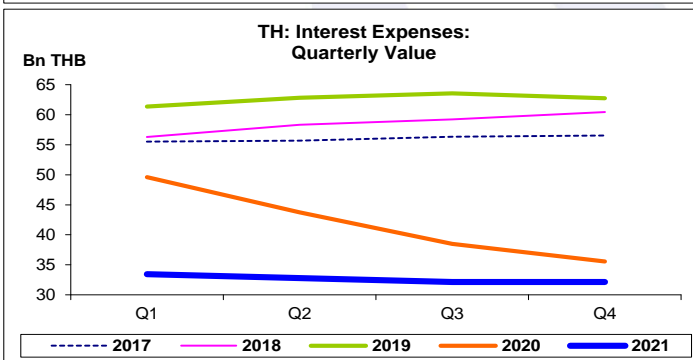
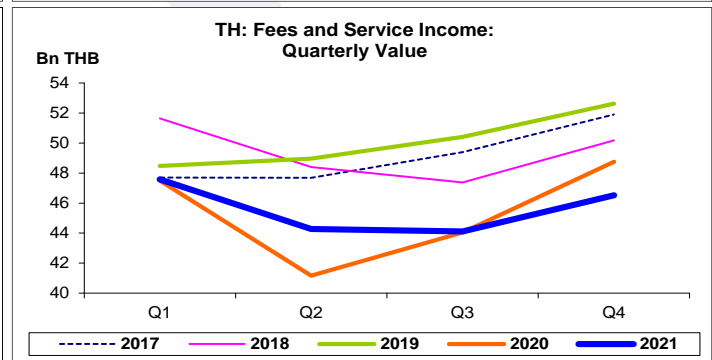
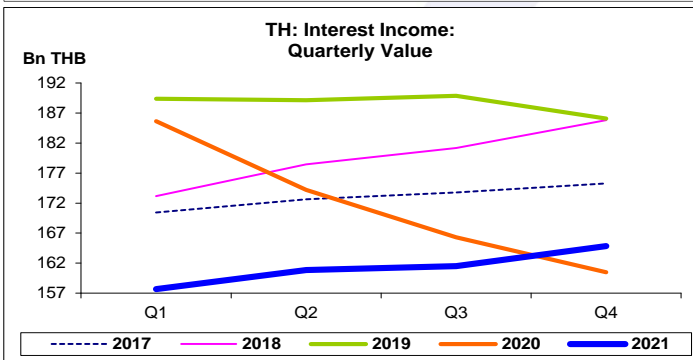
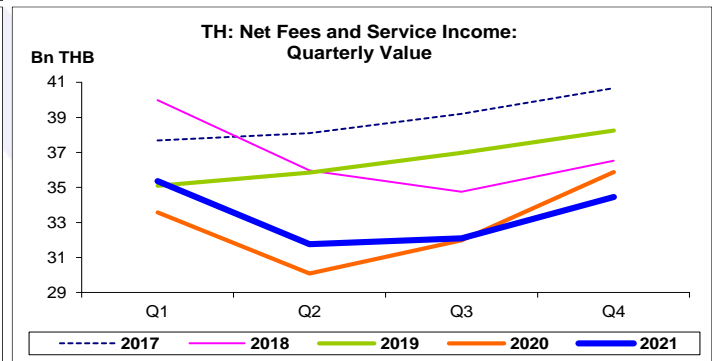
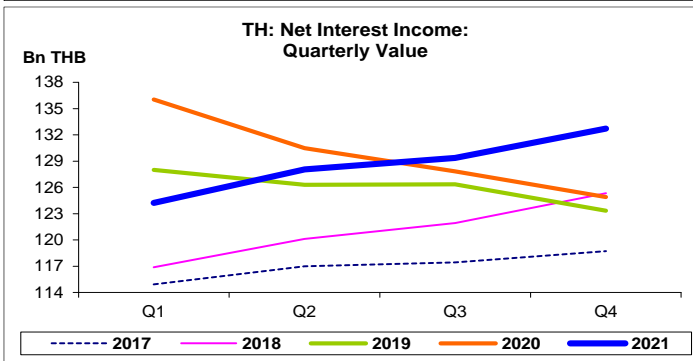
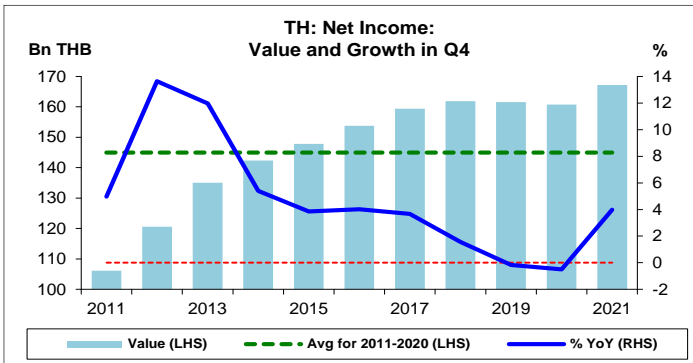
ที่มา: ธนาคารแห่งประเทศไทย (ธปท.)

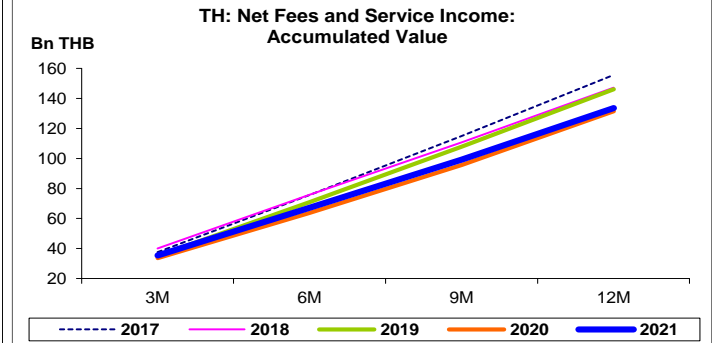
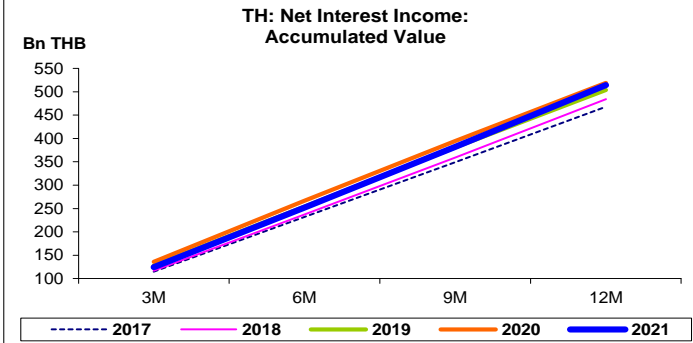
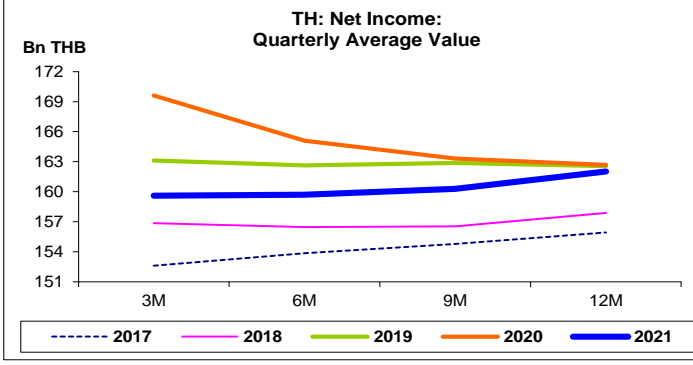
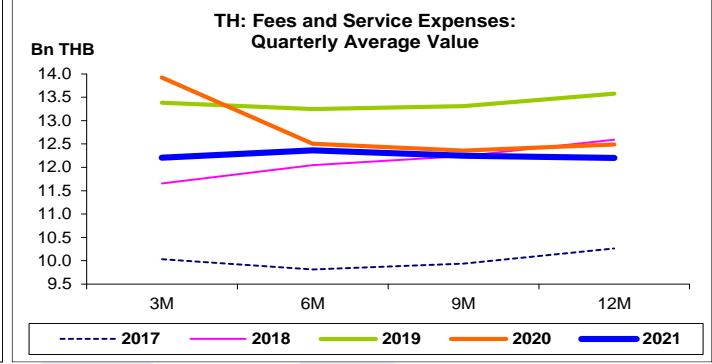
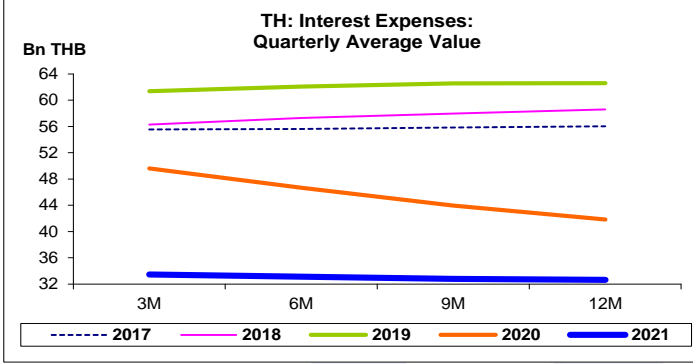
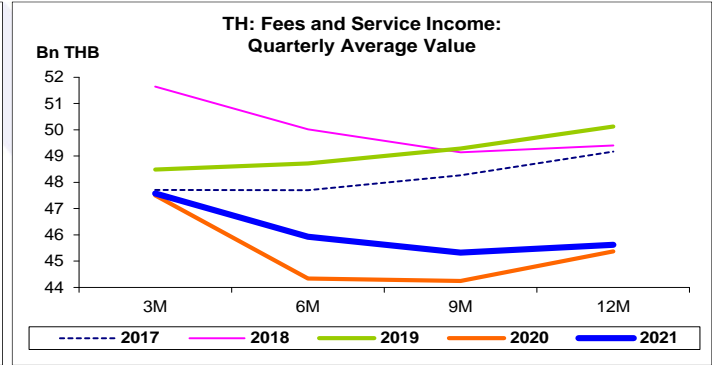
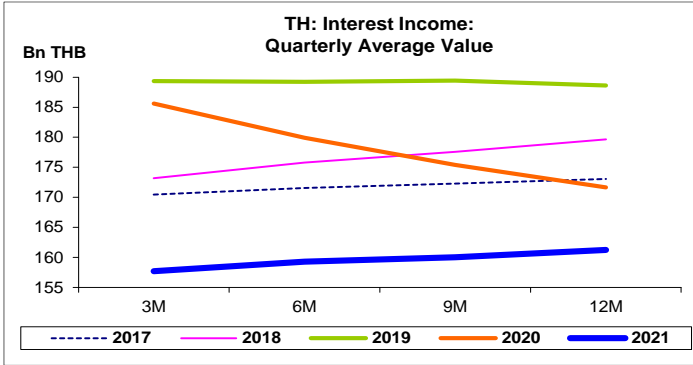
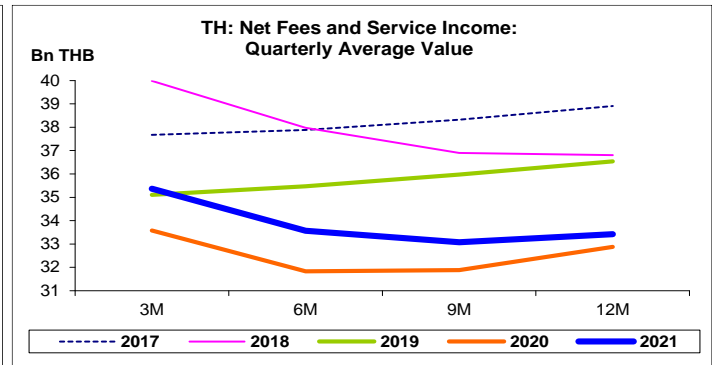
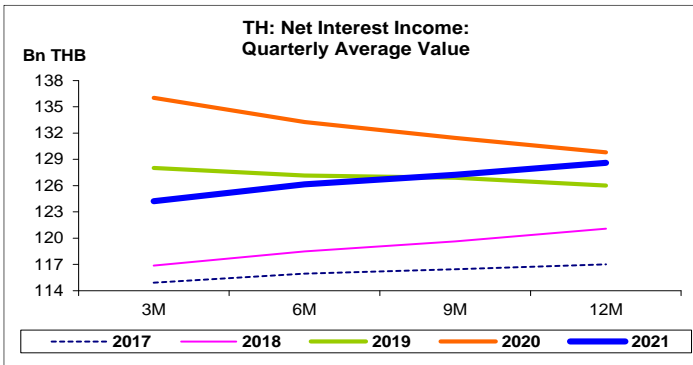
หมายเหตุ: 1. ธนาคารพาณิชย์ (ธพ.) คือ ธนาคารพาณิชย์จดทะเบียนในไทย (ไม่รวมสาขา ธพ. ไทยที่อยู่ในต่างประเทศ) และสาขา ธพ. ต่างประเทศที่ตั้งอยู่ในไทย

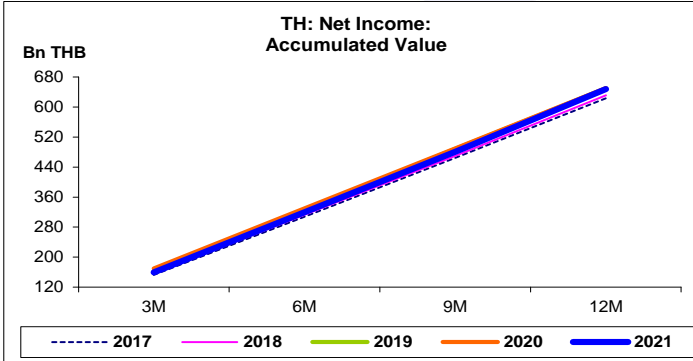
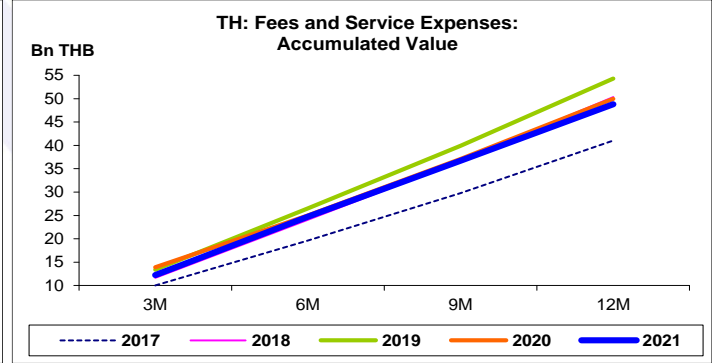
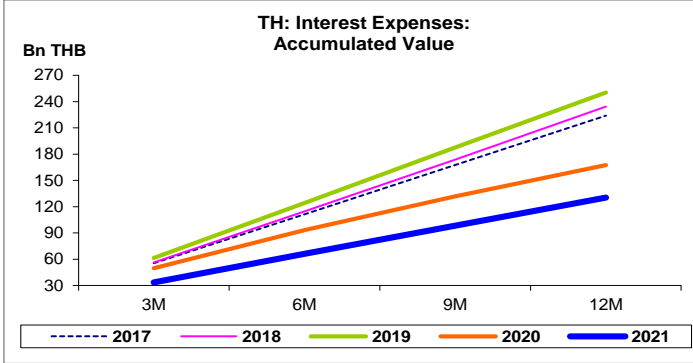
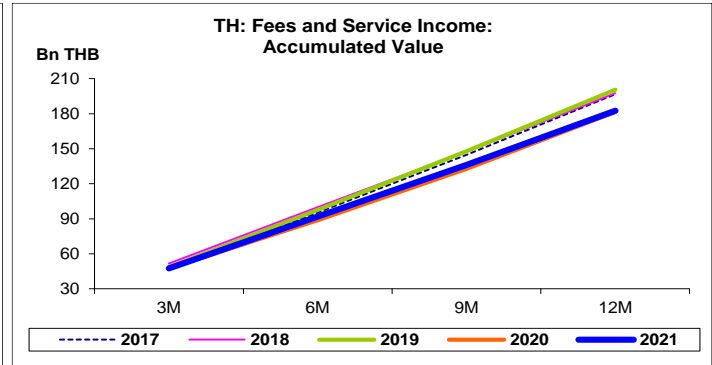
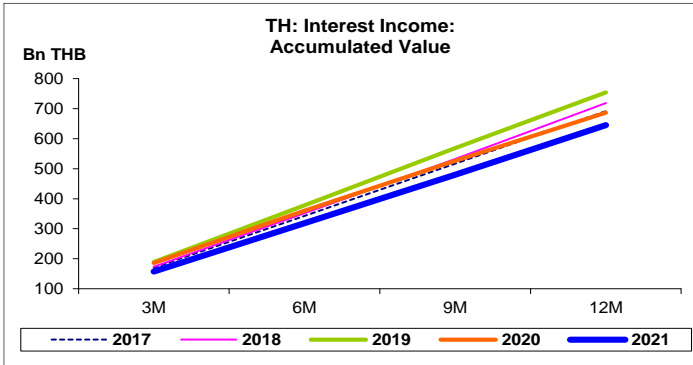
2. ข้อมูลรายได้ดอกเบี้ย ก้อนมี 54 เป็นรายได้ดอกเบี้ยและเงินปันผล (Interest Income and Dividend)

3. CAGR คือ Compound Annual Growth Rate











รายได้ดอกเบี้ยสุทธิของธนาคารพาณิชย์ในไทย:
จุดสูงสุดและต่ำสุดในแต่ละช่วงเวลา ในระยะเวลา 11 ปี (ปี 2554-64)

Bn THB	ค่าปัจจุบัน	ลบค่าสูงสุด	ลบค่าต่ำสุด	ค่าสูงสุด	Date	ค่าต่ำสุด	Date
Net Interest Income							
เทียบกับทุกช่วงเวลา							
Q4/64	132.7	-3.3	59.5	136.0	Q1/63	73.3	Q1/54
2564	514.4	-4.8	195.3	519.2	2563	319.1	2554
เทียบกับช่วงเวลาเดียวกัน							
Q4/64	132.7	-	49.7	132.7	Q4/64	83.0	Q4/54
Bn THB	ค่าปัจจุบัน	% ค่าสูงสุด	% ค่าต่ำสุด	ค่าสูงสุด	Date	ค่าต่ำสุด	Date
Interest Income							
เทียบกับทุกช่วงเวลา							
Q4/64	164.9	-13.2	43.2	189.9	Q3/62	115.1	Q1/54
2564	644.9	-14.5	20.9	754.5	2562	533.4	2564
เทียบกับช่วงเวลาเดียวกัน							
Q4/64	164.9	-11.4	11.3	186.1	Q4/62	148.1	Q4/54
Interest Expenses							
เทียบกับทุกช่วงเวลา							
Q4/64	32.1	-58.5	0.0	77.4	Q4/56	32.1	Q3/64
2564	130.5	-56.2	-	297.8	2556	130.5	2564
เทียบกับช่วงเวลาเดียวกัน							
Q4/64	32.1	-58.5	-	77.4	Q4/56	32.1	Q4/64

รายได้ค่าธรรมเนียมและบริการสุทธิของธนาคารพาณิชย์ในไทย:
จุดสูงสุดและต่ำสุดในแต่ละช่วงเวลา ในระยะเวลา 11 ปี (ปี 2554-64)

Bn THB	ค่าปัจจุบัน	ลบค่าสูงสุด	ลบค่าต่ำสุด	ค่าสูงสุด	Date	ค่าต่ำสุด	Date
Net Fees and Service Income							
เทียบกับทุกช่วงเวลา							
Q4/64	34.5	-6.2	12.2	40.7	Q4/60	22.3	Q1/54
2564	133.7	-22.0	40.4	155.6	2560	93.3	2554
เทียบกับช่วงเวลาเดียวกัน							
Q4/64	34.5	-6.2	11.3	40.7	Q4/60	23.1	Q4/54
Bn THB	ค่าปัจจุบัน	% ค่าสูงสุด	% ค่าต่ำสุด	ค่าสูงสุด	Date	ค่าต่ำสุด	Date
Fees and Service Income							
เทียบกับทุกช่วงเวลา							
Q4/64	46.5	-11.6	64.6	52.6	Q4/62	28.3	Q4/54
2564	182.5	-9.0	57.1	200.5	2562	116.2	2554
เทียบกับช่วงเวลาเดียวกัน							
Q4/64	46.5	-11.6	64.6	52.6	Q4/62	28.3	Q4/54
Fees and Service Expenses							
เทียบกับทุกช่วงเวลา							
Q4/64	12.1	-16.1	134.5	14.4	Q4/62	5.1	Q4/54
2564	48.8	-10.1	113.3	54.3	2562	22.9	2554
เทียบกับช่วงเวลาเดียวกัน							
Q4/64	12.1	-16.1	134.5	14.4	Q4/62	5.1	Q4/54

รายได้สุทธิของธนาคารพาณิชย์ในไทย:
จุดสูงสุดและต่ำสุดในแต่ละช่วงเวลา ในระยะเวลา 11 ปี (ปี 2554-64)

Bn THB	ค่าปัจจุบัน	% ค่าสูงสุด	% ค่าต่ำสุด	ค่าสูงสุด	Date	ค่าต่ำสุด	Date
Net Income							
เทียบกับทุกช่วงเวลา							
Q4/64	167.2	-1.4	75.0	169.6	Q1/63	95.5	Q1/54
2564	648.1	-0.4	57.2	650.8	2563	412.4	2554
เทียบกับช่วงเวลาเดียวกัน							
Q4/64	167.2	-	57.5	167.2	Q4/64	106.1	Q4/54