

กองทุนประกันสังคมของไทย เดือน ก.ย. 2560

- สถานประกอบการที่เข้าร่วม SSF เดือน ก.ย. 60 อยู่ที่ 442.0 พันราย ขยายตัว 1.7% YoY และ 0.8% QoQ
- ผู้ประกันตน เดือน ก.ย. 60 อยู่ที่ 14,466.5 พันคน ขยายตัว 3.6% YoY และ 1.7% QoQ
- เงินลงทุนกองทุนสะสม เดือน ก.ย. 60 อยู่ที่ 1,683.0 Bn THB ขยายตัว 11.8% YoY และ 2.8% QoQ
- เงินกองทุนต่อหัว เดือน ก.ย. 60 อยู่ที่ 116.3 Th THB ขยายตัว 7.9% YoY และ 1.2% QoQ

การประเมินอันดับค่า อิงค่าต่ำสุด ค่าเฉลี่ย และค่าสูงสุด (ปี 2551-60)

	All Periods		Same Periods	Latest
	Quarter	Year	Quarter	
Social Security Fund				
Number of Enterprises	5	5	5	Sep-17
Number of Insured Persons	5	5	5	Sep-17
Assets ¹	5	5	5	Sep-17
Assets per Insured Person ¹	5	5	5	Sep-17

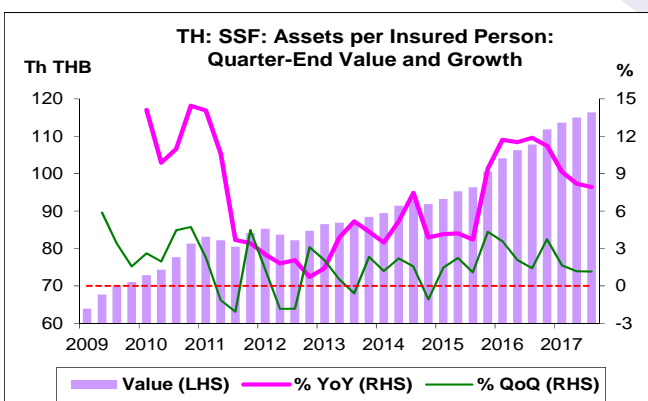
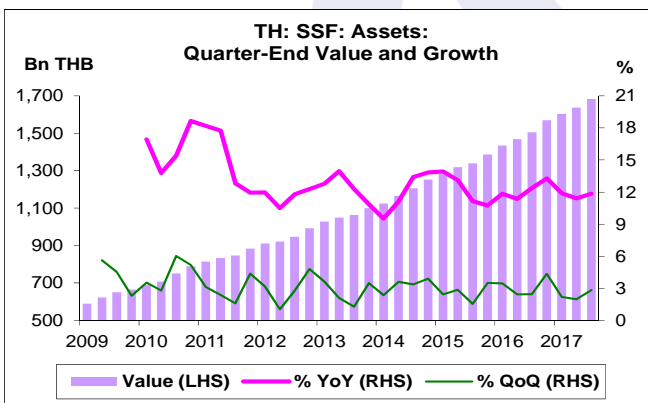
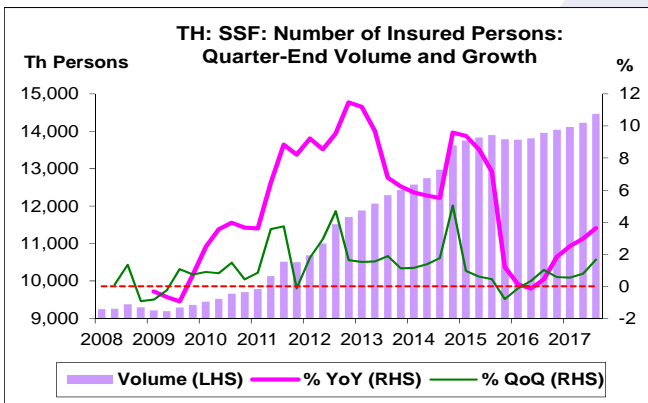
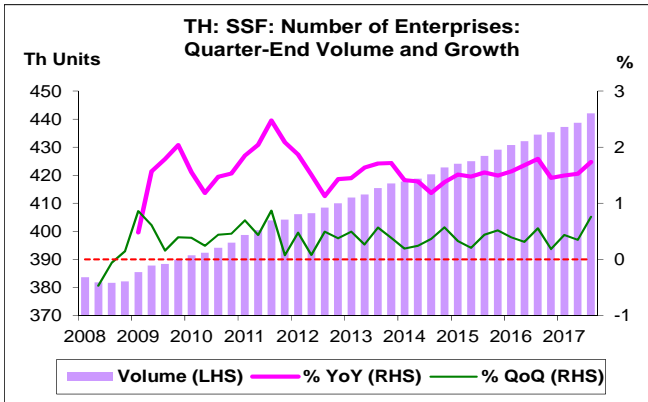
¹ การประเมินอันดับค่า อิงค่าต่ำสุด ค่าเฉลี่ย และค่าสูงสุด (ปี 2552-60)
หมายเหตุ: 5 สูง 4 ค่อนข้างสูง 3 ปานกลาง 2 ค่อนข้างต่ำ 1 ต่ำ

อัตราการเปลี่ยนแปลงรายปี (ปี 2551-59)

%	Average YoY Growth	CAGR
Social Security Fund		
Number of Enterprises ¹	1.5	1.6
Number of Insured Persons ¹	4.9	5.3
Assets ²	13.6	13.6
Assets per Insured Person ²	8.5	7.8

¹ ข้อมูลปี 2551-59

² ข้อมูลปี 2552-59



กองทุนประกันสังคม (Social Security Fund: SSF)

สถานประกอบการ

- สถานประกอบการที่เข้าร่วม SSF เดือน ก.ย. 60 อยู่ที่ 442.0 พันราย สูงสุดนับตั้งแต่ Q1/51 โดยขยายตัว 1.7% YoY ขยายตัวติดต่อกันเป็นไตรมาสที่ 35 และขยายตัวเพียง 0.8% QoQ ขยายตัวติดต่อกันเป็นไตรมาสที่ 36

ผู้ประกันตน

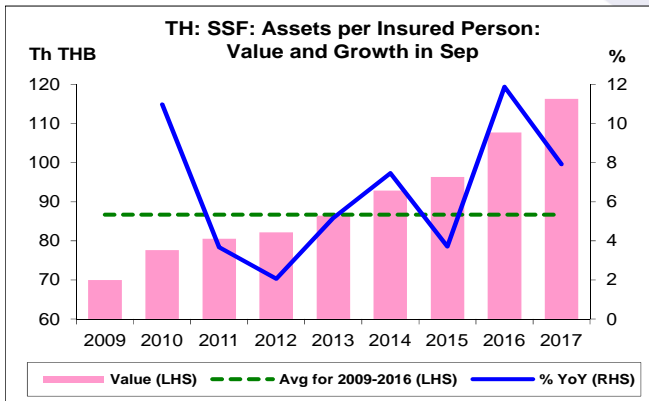
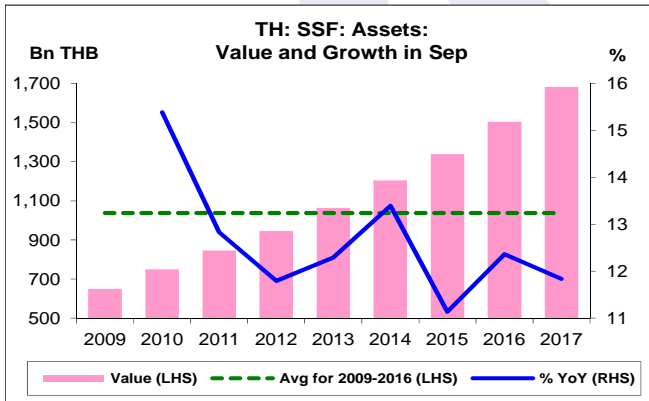
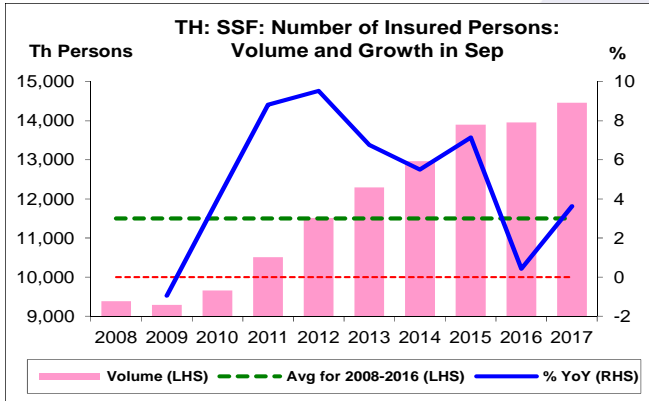
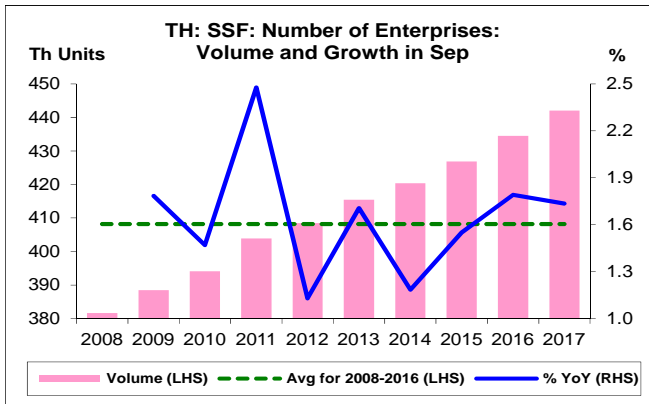
- ผู้ประกันตน เดือน ก.ย. 60 อยู่ที่ 14,466.5 พันคน สูงสุดนับตั้งแต่ Q1/51 โดยขยายตัว 3.6% YoY ขยายตัวติดต่อกันเป็นไตรมาสที่ 5 และขยายตัว 1.7% QoQ ขยายตัวติดต่อกันเป็นไตรมาสที่ 6

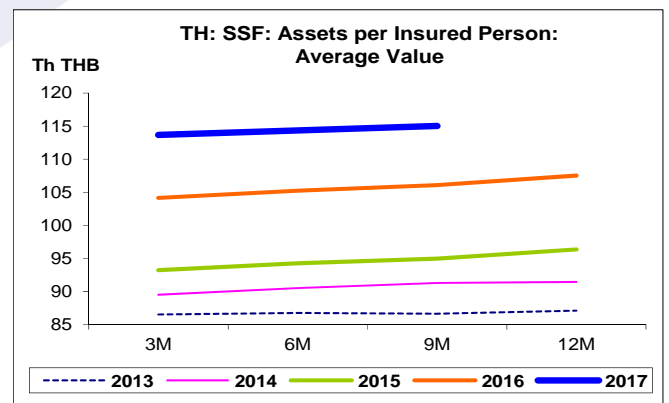
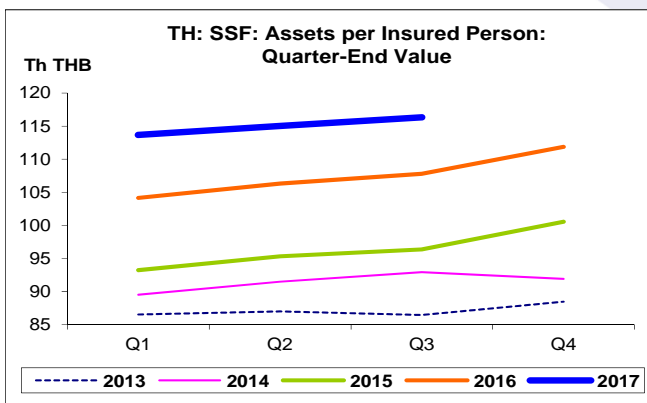
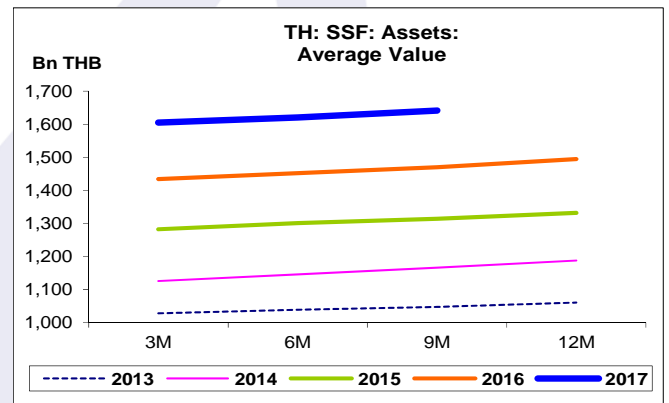
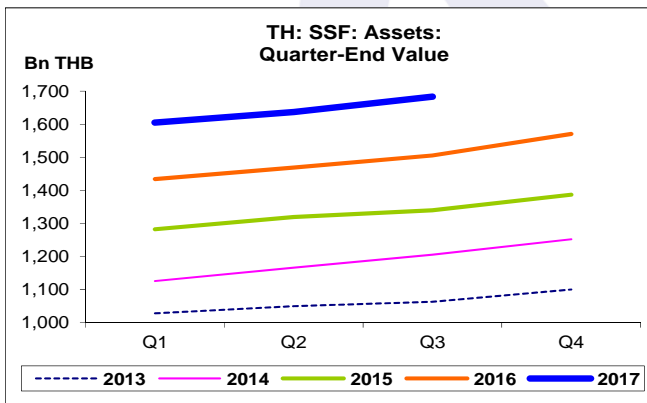
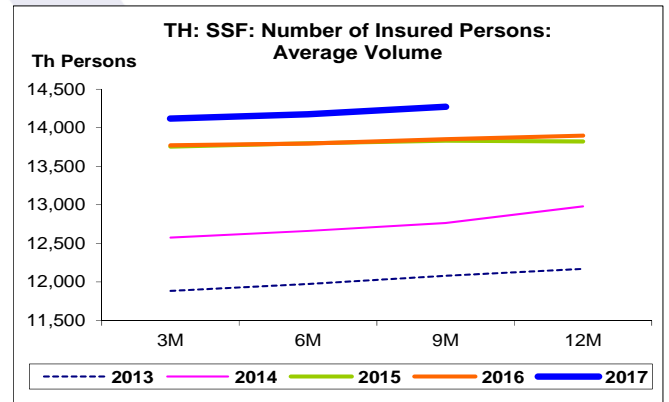
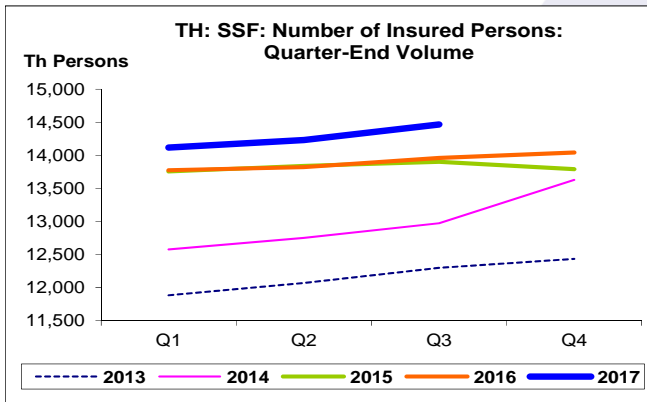
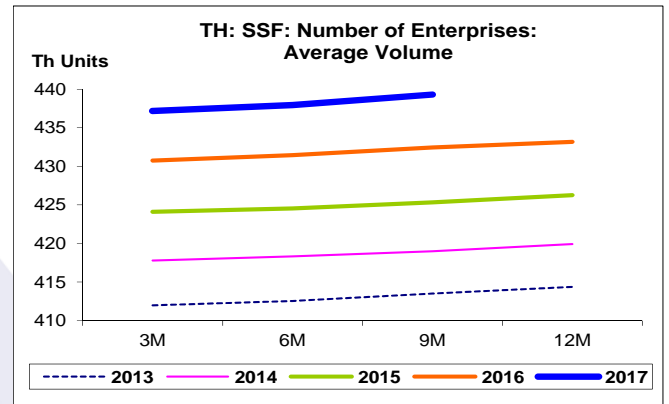
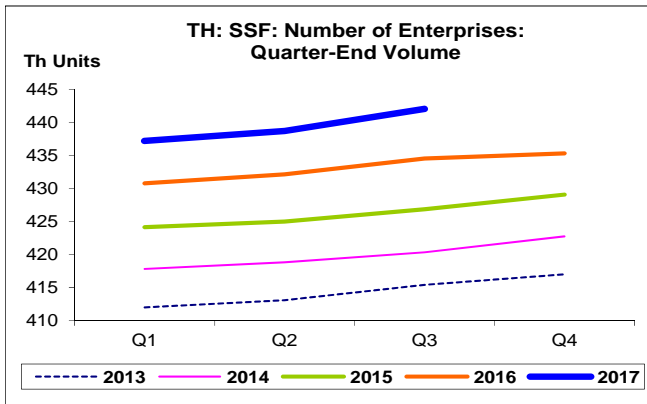
เงินลงทุนกองทุนสะสม

- เงินลงทุนกองทุนสะสม เดือน ก.ย. 60 อยู่ที่ 1,683.0 Bn THB สูงสุดนับตั้งแต่ Q1/52 โดยขยายตัว 11.8% YoY ขยายตัวติดต่อกันเป็นไตรมาสที่ 31 และขยายตัว 2.8% QoQ ขยายตัวติดต่อกันเป็นไตรมาสที่ 34

เงินกองทุนต่อหัว

- เงินกองทุนต่อหัว เดือน ก.ย. 60 อยู่ที่ 116.3 Th THB สูงสุดนับตั้งแต่ Q1/52 โดยขยายตัว 7.9% YoY ขยายตัวติดต่อกันเป็นไตรมาสที่ 31 และขยายตัว 1.2% QoQ ขยายตัวติดต่อกันเป็นไตรมาสที่ 11





กองทุนประกันสังคม:

จุดสูงสุดและต่ำสุดในแต่ละช่วงเวลา ในระยะเวลา 10 ปี (ปี 2551-60)

	ค่าปัจจุบัน	% จาก ค่าสูงสุด	% จาก ค่าต่ำสุด	ค่าสูงสุด	Date	ค่าต่ำสุด	Date
จำนวนสถานประกอบการ (Th Units)							
เทียบกับทุกช่วงเวลา							
Q3/60	442.0	-	-	442.0	Q3/60	381.6	Q3/51
2559	435.3	-	-	435.3	2559	381.5	2550
เทียบกับช่วงเวลาเดียวกัน							
Q3/60	442.0	-	60.4	442.0	Q3/60	381.6	Q3/51
จำนวนผู้ประกันตน (Th Persons)							
เทียบกับทุกช่วงเวลา							
Q3/60	14,466.5	-	57.4	14,466.5	Q3/60	9,193.2	Q2/52
2559	14,041.7	-	52.9	14,041.7	2559	9,182.2	2550
เทียบกับช่วงเวลาเดียวกัน							
Q3/60	14,466.5	-	55.7	14,466.5	Q3/60	9,292.0	Q3/52
เงินลงทุนกองทุนสะสม (Bn THB)							
เทียบกับทุกช่วงเวลา							
Q3/60	1,683.0	-	185.8	1,683.0	Q3/60	589.0	Q1/52
2559	1,570.3	-	214.1	1,570.3	2559	499.9	2550
เทียบกับช่วงเวลาเดียวกัน							
Q3/60	1,683.0	-	158.8	1,683.0	Q3/60	650.2	Q3/52
เงินกองทุนต่อหัว (Th THB)							
เทียบกับทุกช่วงเวลา							
Q3/60	116.3	-	82.1	116.3	Q3/60	63.9	Q1/52
2559	111.8	-	105.4	111.8	2559	54.4	2550
เทียบกับช่วงเวลาเดียวกัน							
Q3/60	116.3	-	46,363.2	116.3	Q3/60	70.0	Q3/52