



**สินเชื่อส่วนบุคคลที่ไม่มีหลักประกันในไทย เดือน พ.ค. 2561**

- สินเชื่อส่วนบุคคลที่ไม่มีหลักประกัน เดือน พ.ค. 61 จำนวน 359.4 Bn THB ขยายตัว 7.3% YoY 0.7% MoM และ 1.5% YTD
- จำนวนบัญชีสินเชื่อส่วนบุคคลที่ไม่มีหลักประกัน เดือน พ.ค. 61 จำนวน 12,935.7 พันบัญชี ขยายตัว 4.6% YoY 0.6% MoM และ 1.6% YTD
- สินเชื่อส่วนบุคคลที่ไม่มีหลักประกันต่อบัญชี เดือน พ.ค. 61 จำนวน 27,783.0 THB ขยายตัว 2.6% YoY และ 0.1% MoM แต่หดตัว 0.1% YTD

**การประเมินอันดับค่า อิงค่าต่ำสุด ค่าเฉลี่ย และค่าสูงสุด (ปี 2551-61)**

	All Periods			Same Periods		Latest
	Month	Quarter	Year	Quarter	Month	
<b>Unsecured Personal Loans</b>						
Value	5	5	5	5	5	May-18
Number of Accounts	5	5	5	5	5	May-18
Value per Account	4	4	5	4	4	May-18

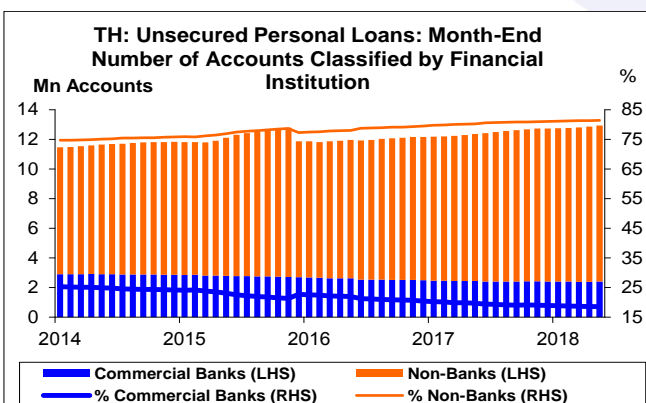
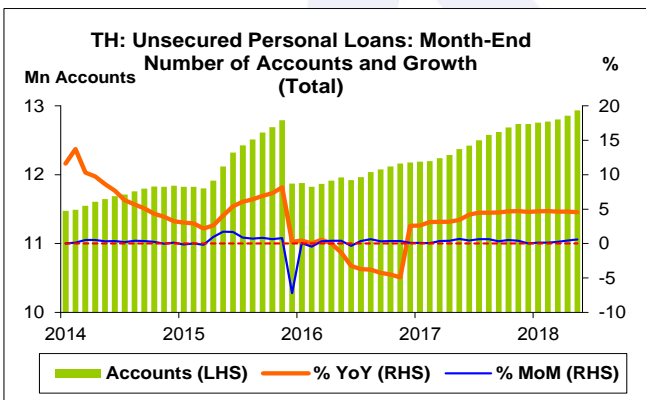
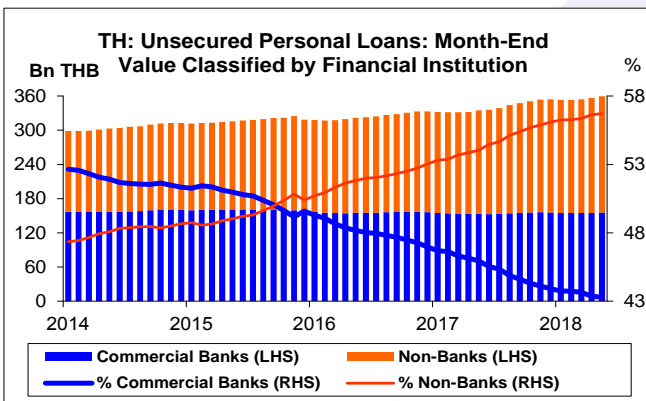
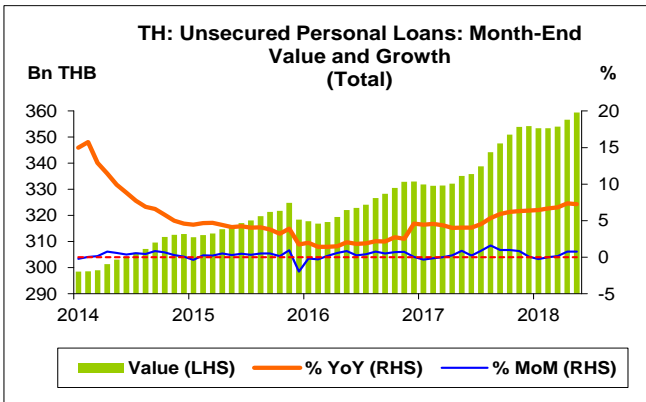
หมายเหตุ: 5 สูง 4 ค่อนข้างสูง 3 ปานกลาง 2 ค่อนข้างต่ำ 1 ต่ำ

**อัตราการเปลี่ยนแปลงรายปี (ปี 2551-60)**

%	Average YoY Growth	CAGR
<b>Unsecured Personal Loans</b>		
Value	5.4	5.0
Number of Accounts	2.7	2.4
Value per Account	2.7	2.5

ที่มา: ธนาคารแห่งประเทศไทย (ธปท.)

- หมายเหตุ: 1. สินเชื่อส่วนบุคคลที่ไม่มีหลักประกัน ไม่รวมสินเชื่อบัตรเครดิต  
 2. ธปท. ได้ปรับข้อมูลตั้งแต่เดือน พ.ย. 53 เนื่องจากพบว่า ที่ผ่านมามี ธพ. บางแห่งส่งข้อมูลที่ไม่ตรงกับนิยามของสินเชื่อส่วนบุคคลที่ไม่มีหลักประกัน ส่งผลให้สินเชื่อลดลงมาก  
 3. สินเชื่อส่วนบุคคลรวม ประกอบด้วย สินเชื่อส่วนบุคคลที่ไม่มีหลักประกัน สินเชื่อบัตรเครดิต และสินเชื่อที่อยู่อาศัย  
 4. สินเชื่อรวมทั้งระบบ ประกอบด้วย สินเชื่อธนาคารพาณิชย์ สถาบันการเงินเฉพาะกิจที่เป็นธนาคาร และกลุ่ม Non-Banks  
 5. สินเชื่อที่อยู่อาศัย เป็นข้อมูลไตรมาสที่ 1 ปี 61  
 6. สินเชื่อรวมของกลุ่ม Non-Banks ประกอบด้วย เฉพาะสินเชื่อส่วนบุคคลที่ไม่มีหลักประกัน และสินเชื่อบัตรเครดิต  
 7. ตั้งแต่เดือน ธ.ค. 58 ผู้ประกอบธุรกิจที่มีสถาบันการเงินบางแห่ง ปรับปรุงการรายงานข้อมูลตามค่านิยมของ ธปท.  
 8. CAGR คือ Compound Annual Growth Rate

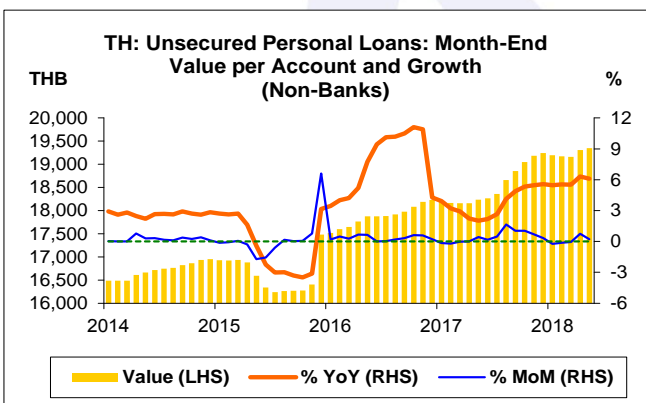
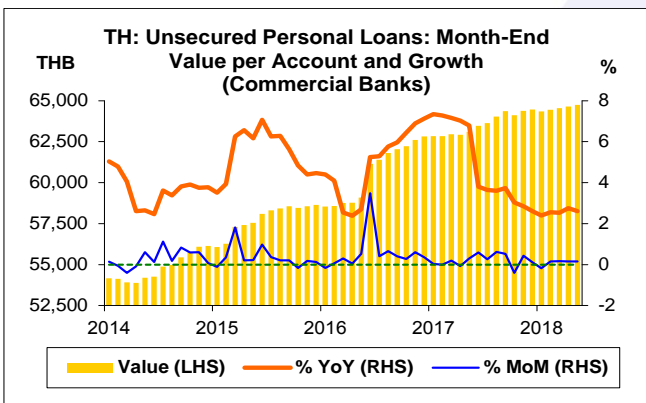
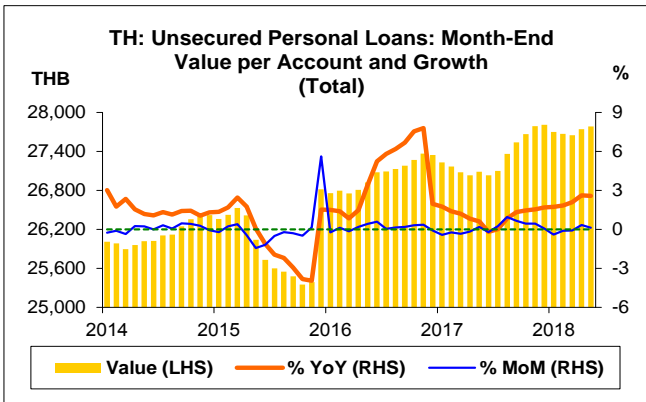


**สินเชื่อส่วนบุคคลที่ไม่มีหลักประกัน**

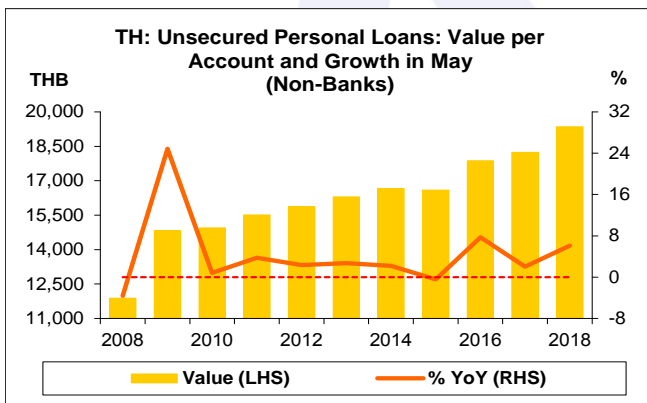
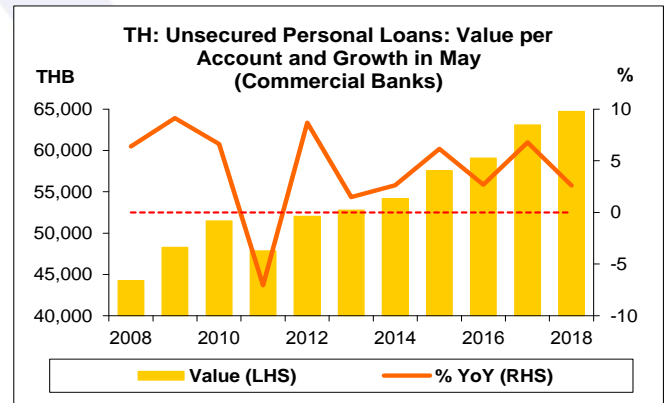
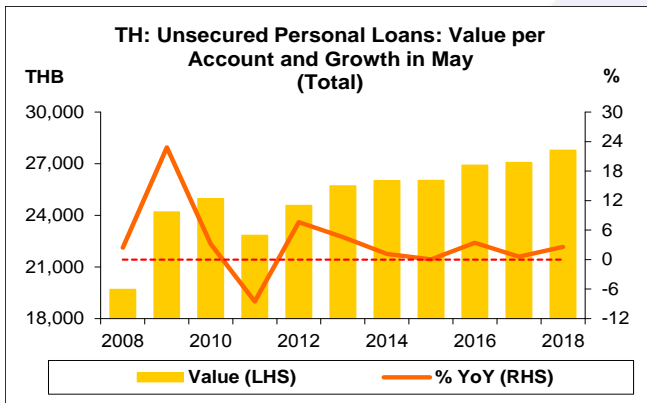
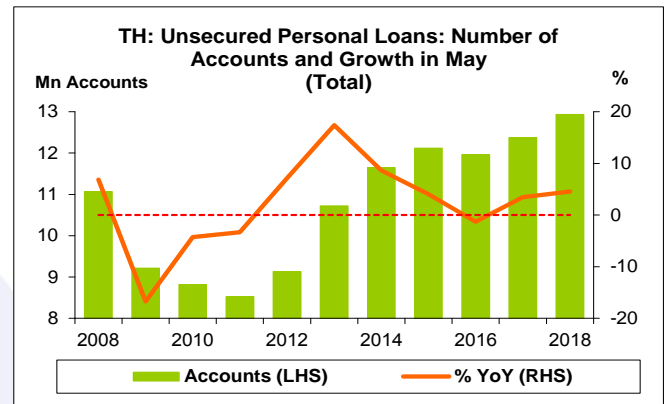
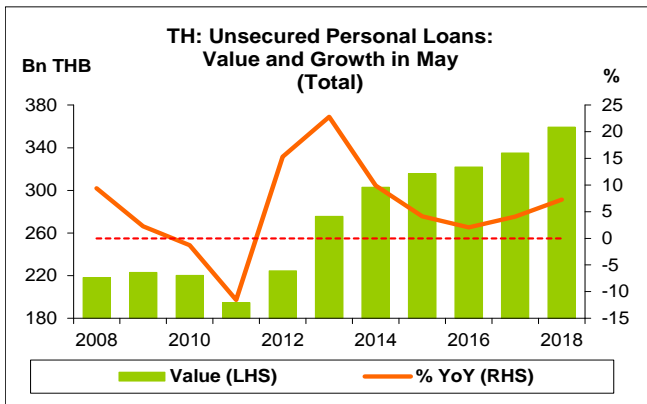
- สินเชื่อส่วนบุคคลที่ไม่มีหลักประกัน เดือน พ.ค. 61 จำนวน 359.4 Bn THB สูงสุดนับตั้งแต่เดือน ม.ค. 51 โดยเพิ่มขึ้น 24.3 Bn THB ขยายตัว 7.3% YoY ขยายตัวติดต่อกันเป็นเดือนที่ 79 โดยกลุ่ม ธพ. และกลุ่ม Non-Banks ต่างขยายตัว 1.0% และ 12.5% YoY ตามลำดับ ทั้งนี้ สินเชื่อส่วนบุคคลที่ไม่มีหลักประกัน กลุ่ม Non-Banks สูงสุดนับตั้งแต่เดือน ม.ค. 51
- หากเทียบกับเดือนก่อน สินเชื่อส่วนบุคคลที่ไม่มีหลักประกัน เดือน พ.ค. 61 เพิ่มขึ้น 2.7 Bn THB ขยายตัว 0.7% MoM ขยายตัวติดต่อกันเป็นเดือนที่ 4 โดยกลุ่ม ธพ. และกลุ่ม Non-Banks ต่างขยายตัว 0.6% และ 0.9% MoM ตามลำดับ
- หากเทียบกับสิ้นปี 60 สินเชื่อส่วนบุคคลที่ไม่มีหลักประกัน เดือน พ.ค. 61 เพิ่มขึ้น 5.1 Bn THB ขยายตัว 1.5% YTD โดยกลุ่ม ธพ. และกลุ่ม Non-Banks ต่างขยายตัว 0.02% และ 2.6% YTD ตามลำดับ
- เดือน พ.ค. 61 สินเชื่อส่วนบุคคลที่ไม่มีหลักประกันของกลุ่ม ธพ. และกลุ่ม Non-Banks คิดเป็น 43.3% และ 56.7% ของสินเชื่อส่วนบุคคลที่ไม่มีหลักประกันทั้งหมด ตามลำดับ
- เดือน พ.ค. 61 สินเชื่อส่วนบุคคลที่ไม่มีหลักประกัน คิดเป็น 8.5% ของสินเชื่อส่วนบุคคลรวม ทั้งนี้ สินเชื่อส่วนบุคคลรวม เดือน พ.ค. 61 จำนวน 4,208.8 Bn THB
- เดือน พ.ค. 61 สินเชื่อส่วนบุคคลที่ไม่มีหลักประกัน คิดเป็น 2.2% ของสินเชื่อรวมทั้งระบบ ทั้งนี้ สินเชื่อรวมทั้งระบบ เดือน พ.ค. 61 จำนวน 16,184.8 Bn THB

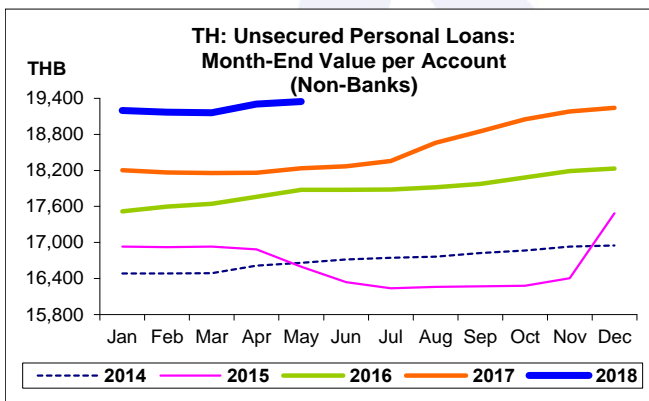
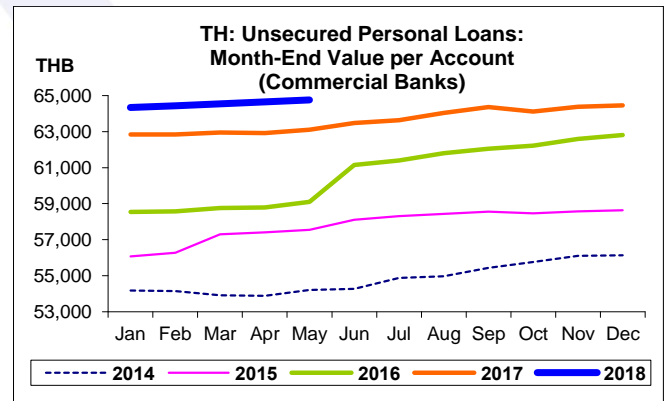
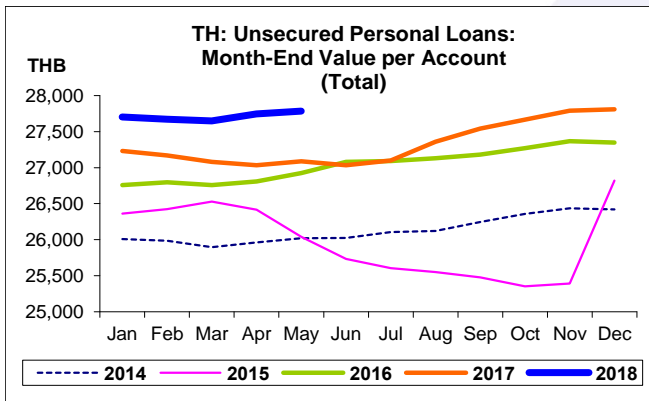
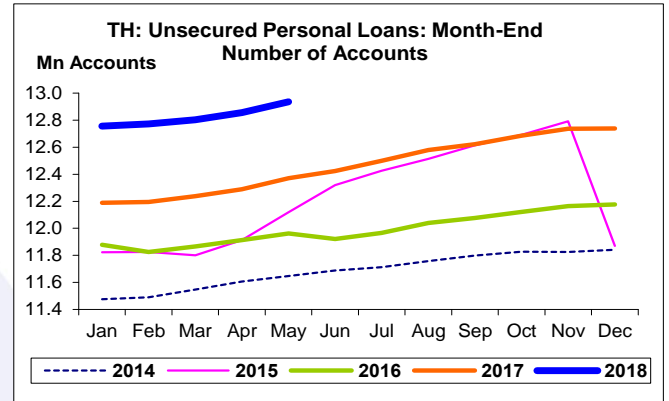
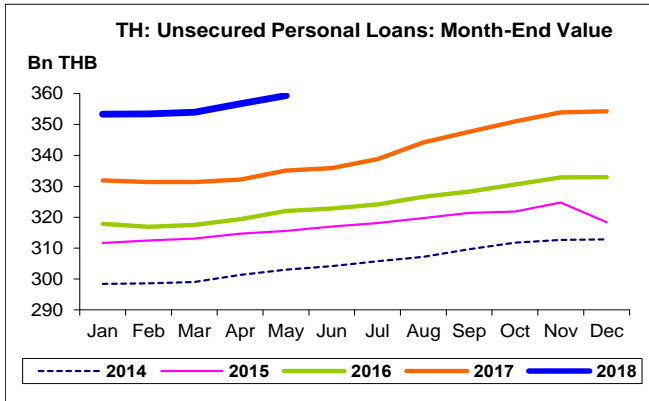
**จำนวนบัญชีสินเชื่อส่วนบุคคลที่ไม่มีหลักประกัน**

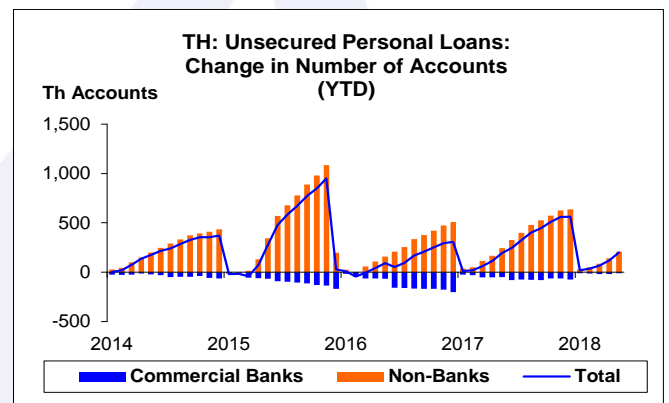
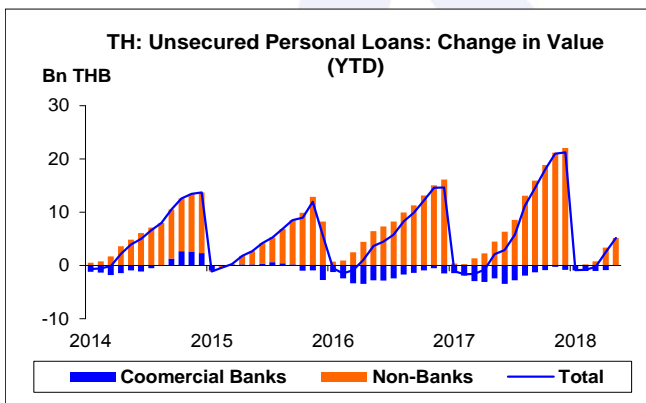
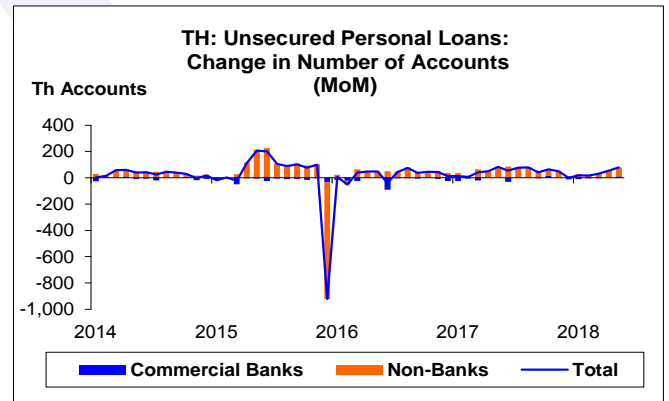
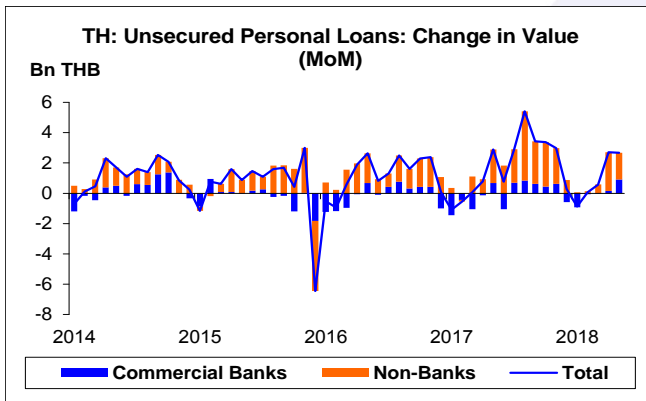
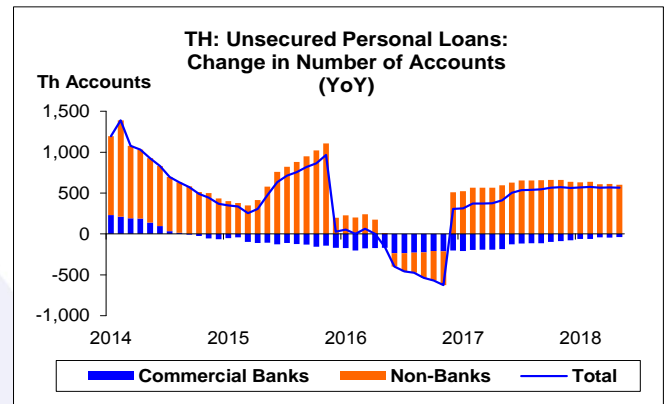
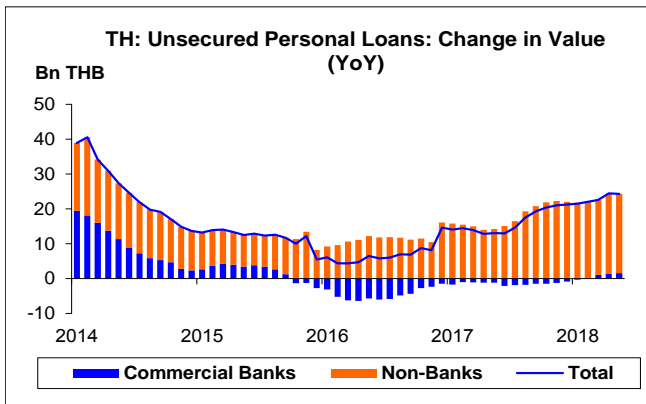
- จำนวนบัญชีสินเชื่อส่วนบุคคลที่ไม่มีหลักประกัน เดือน พ.ค. 61 จำนวน 12,935.7 พันบัญชี สูงสุดนับตั้งแต่เดือน ม.ค. 51 โดยเพิ่มขึ้น 564.5 พันบัญชี ขยายตัว 4.6% YoY ขยายตัวติดต่อกันเป็นเดือนที่ 18 โดยกลุ่ม ธพ. หดตัว 1.5% YoY แต่กลุ่ม Non-Banks ขยายตัว 6.1% YoY ทั้งนี้ จำนวนบัญชีสินเชื่อส่วนบุคคลที่ไม่มีหลักประกัน กลุ่ม Non-Banks สูงสุดนับตั้งแต่เดือน ม.ค. 51



- หากเทียบกับเดือนก่อน จำนวนบัญชีสินเชื่อส่วนบุคคลที่ไม่มีหลักประกัน เดือน พ.ค. 61 เพิ่มขึ้น 78.4 พันบัญชี ขยายตัว 0.6% MoM ขยายตัวติดต่อกันเป็นเดือนที่ 23 โดยกลุ่ม ธพ. และกลุ่ม Non-Banks ต่างขยายตัว 0.4% และ 0.6% MoM ตามลำดับ
  - หากเทียบกับสิ้นปี 60 จำนวนบัญชีสินเชื่อส่วนบุคคลที่ไม่มีหลักประกัน เดือน พ.ค. 61 เพิ่มขึ้น 197.8 พันบัญชี ขยายตัว 1.6% YTD โดยกลุ่ม ธพ. หดตัว 0.4% YTD แต่กลุ่ม Non-Banks ขยายตัว 2.0% YTD
  - เดือน พ.ค. 61 จำนวนบัญชีสินเชื่อส่วนบุคคลที่ไม่มีหลักประกันของกลุ่ม ธพ. และกลุ่ม Non-Banks คิดเป็น 18.6% และ 81.4% ของจำนวนบัญชีสินเชื่อส่วนบุคคลที่ไม่มีหลักประกันทั้งหมด ตามลำดับ
- สินเชื่อต่อบัญชี**
- สินเชื่อต่อบัญชี เดือน พ.ค. 61 จำนวน 27,783.0 THB เพิ่มขึ้น 696.3 THB ขยายตัว 2.6% YoY ขยายตัวติดต่อกันเป็นเดือนที่ 11 โดยกลุ่ม ธพ. และกลุ่ม Non-Banks จำนวน 64,753.5 และ 19,349.1 THB ต่างขยายตัว 2.6% และ 6.1% YoY ตามลำดับ ทั้งนี้สินเชื่อต่อบัญชี กลุ่ม ธพ. และกลุ่ม Non-Banks ต่างสูงสุดนับตั้งแต่เดือน ม.ค. 51
  - หากเทียบกับเดือนก่อน สินเชื่อต่อบัญชี เดือน พ.ค. 61 เพิ่มขึ้น 38.6 THB ขยายตัว 0.1% MoM โดยกลุ่ม ธพ. และกลุ่ม Non-Banks ต่างขยายตัว 0.2% และ 0.2% MoM ตามลำดับ
  - หากเทียบกับสิ้นปี 60 สินเชื่อต่อบัญชี เดือน พ.ค. 61 ลดลง 27.0 THB หดตัว 0.1% YTD โดยกลุ่ม ธพ. และกลุ่ม Non-Banks ต่างขยายตัว 0.5% และ 0.5% YTD ตามลำดับ







สินเชื่อส่วนบุคคลที่ไม่มีหลักประกัน:  
จุดสูงสุดและต่ำสุดในแต่ละช่วงเวลา ในระยะเวลา 11 ปี (ปี 2551-61)

	ค่าปัจจุบัน	% จาก ค่าสูงสุด	% จาก ค่าต่ำสุด	ค่าสูงสุด	Date	ค่าต่ำสุด	Date
<b>Value (Bn THB)</b>							
<b>เทียบกับทุกช่วงเวลา</b>							
พ.ค. 61	359.4	-	95.0	359.4	พ.ค. 61	184.3	ก.พ. 54
Q1/61	354.0	-0.1	88.8	354.2	Q4/60	187.5	Q4/53
2560	354.2	-	88.9	354.2	2560	187.5	2553
<b>เทียบกับช่วงเวลาเดียวกัน</b>							
พ.ค. 61	359.4	-	84.5	359.4	พ.ค. 61	194.8	พ.ค. 54
Q1/61	354.0	-	85.5	354.0	Q1/61	190.8	Q1/54
<b>Number of Accounts (Th Accounts)</b>							
<b>เทียบกับทุกช่วงเวลา</b>							
พ.ค. 61	12,935.7	-	53.7	12,935.7	พ.ค. 61	8,416.9	ก.พ. 54
Q1/61	12,803.6	-	51.4	12,803.6	Q1/61	8,458.3	Q1/54
2560	12,737.9	-	48.5	12,737.9	2560	8,576.4	2553
<b>เทียบกับช่วงเวลาเดียวกัน</b>							
พ.ค. 61	12,935.7	-	51.7	12,935.7	พ.ค. 61	8,525.7	พ.ค. 54
Q1/61	12,803.6	-	51.4	12,803.6	Q1/61	8,458.3	Q1/54
<b>Value per Account (THB)</b>							
<b>เทียบกับทุกช่วงเวลา</b>							
พ.ค. 61	27,783.0	-0.1	42.7	27,810.1	ธ.ค. 60	19,463.4	ก.พ. 51
Q1/61	27,648.8	-0.6	41.2	27,810.1	Q4/60	19,580.6	Q1/51
2560	27,810.1	-	27.2	27,810.1	2560	21,861.3	2553
<b>เทียบกับช่วงเวลาเดียวกัน</b>							
พ.ค. 61	27,783.0	-	41.0	27,783.0	พ.ค. 61	19,710.0	พ.ค. 51
Q1/61	27,648.8	-	41.2	27,648.8	Q1/61	19,580.6	Q1/51