

**สินเชื่อส่วนบุคคลของธนาคารพาณิชย์ในประเทศไทย เดือน มี.ค. 2562**

- เดือน มี.ค. 62 สินเชื่อส่วนบุคคลของธนาคารพาณิชย์ จำนวน 2,768.2 Bn THB ขยายตัว 12.0% YoY และ 3.9% QoQ
- เดือน มี.ค. 62 สินเชื่อเพื่อที่อยู่อาศัย สินเชื่อส่วนบุคคลที่ไม่มีหลักประกัน และสินเชื่อบัตรเครดิต คิดเป็น 82.9% 8.7% และ 8.4% ของสินเชื่อส่วนบุคคลของ ธพ. ทั้งหมด ตามลำดับ
- เดือน มี.ค. 62 สินเชื่อส่วนบุคคลของ ธพ. คิดเป็น 22.6% ของสินเชื่อรวมของ ธพ.

**การประเมินอันดับค่า อิงค่าต่ำสุด ค่าเฉลี่ย และค่าสูงสุด (ปี 2552-62)**

	All Periods		Same Periods	Latest
	Quarter	Year	Quarter	
<b>Personal Loans of Commercial Banks</b>	<b>5</b>	<b>5</b>	<b>5</b>	Mar-19
Housing Loans	5	5	5	Mar-19
Credit Card Loans	5	5	5	Mar-19
Unsecured Personal Loans	5	4	5	Mar-19

หมายเหตุ: **5** สูง **4** ค่อนข้างสูง **3** ปานกลาง **2** ค่อนข้างต่ำ **1** ต่ำ

**อัตราการเปลี่ยนแปลงรายปี (ปี 2552-61)**

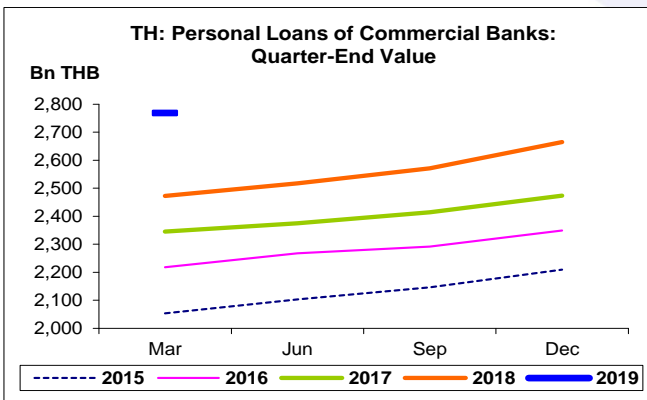
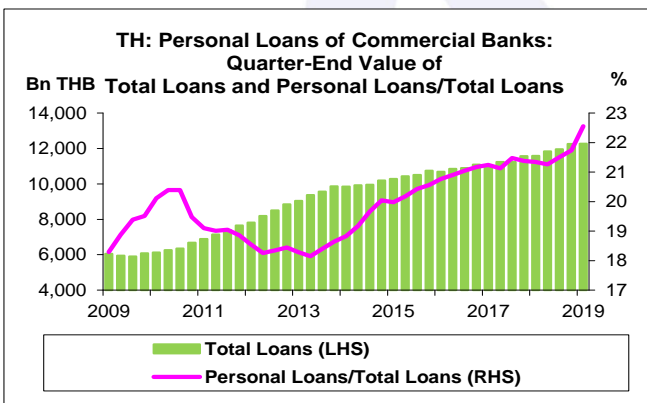
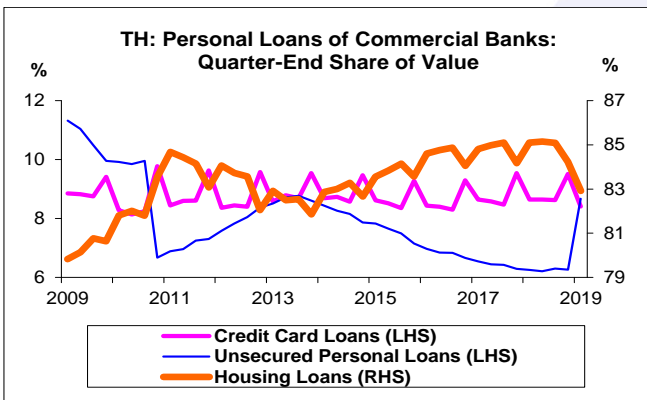
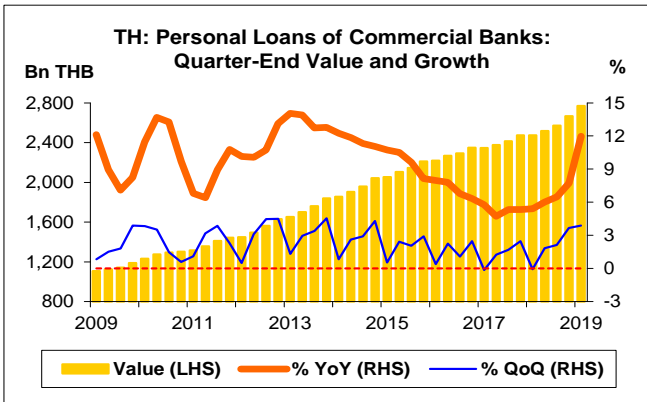
%	Average YoY Growth	CAGR
<b>Personal Loans of Commercial Banks</b>	<b>9.3</b>	<b>9.3</b>
Housing Loans	10.0	10.0
Credit Card Loans	9.5	9.5
Unsecured Personal Loans	4.0	2.8

ที่มา: ธนาคารแห่งประเทศไทย (ธปท.)

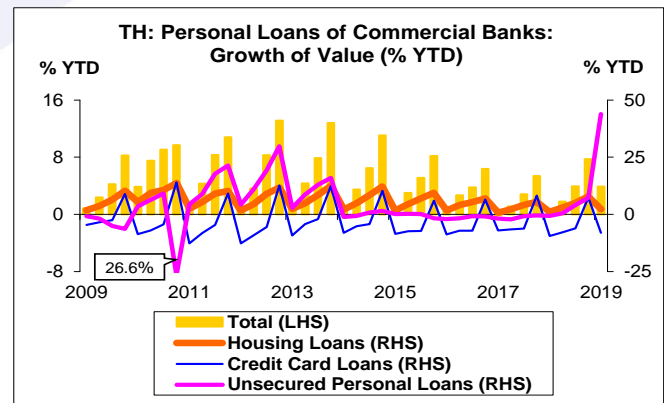
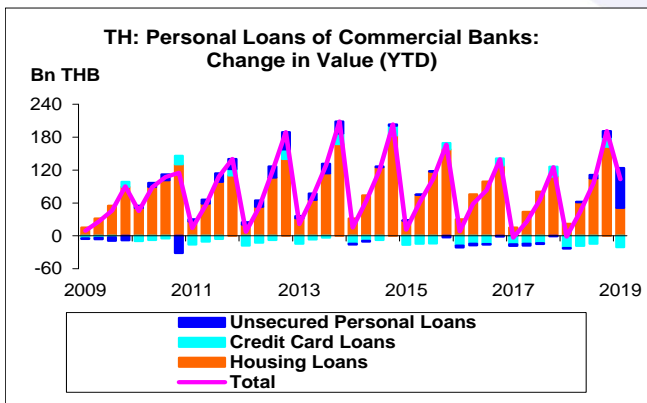
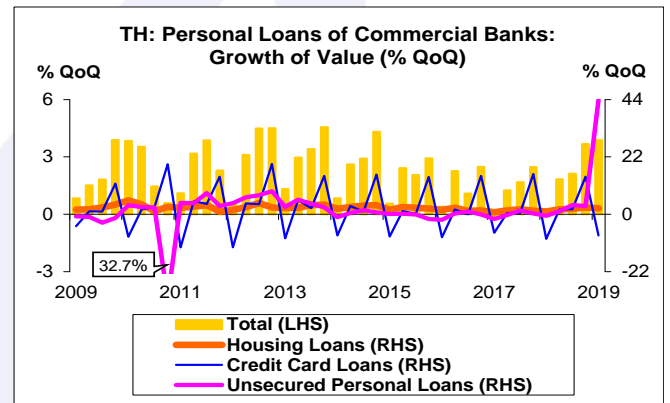
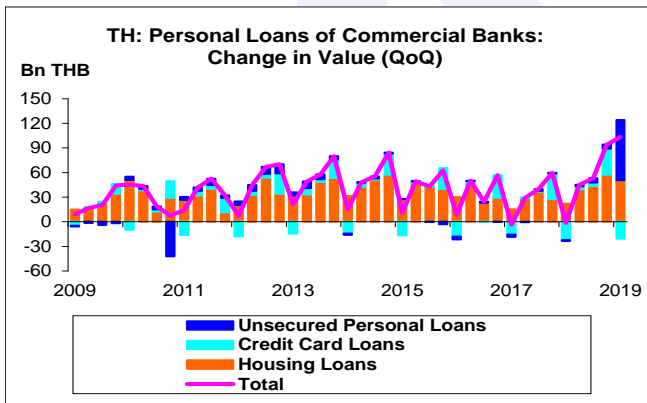
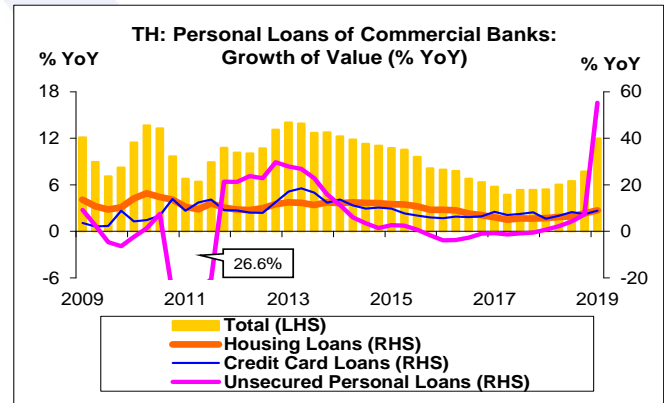
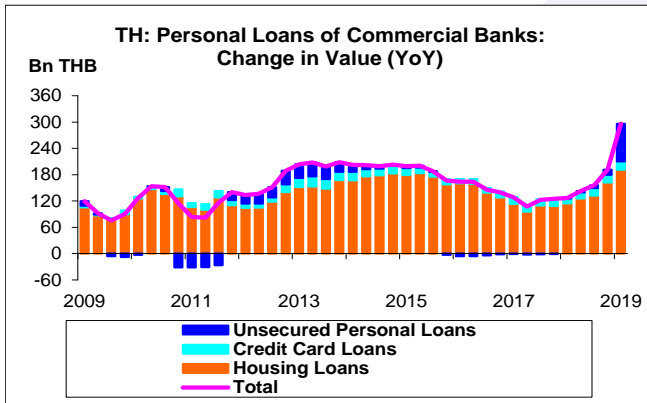
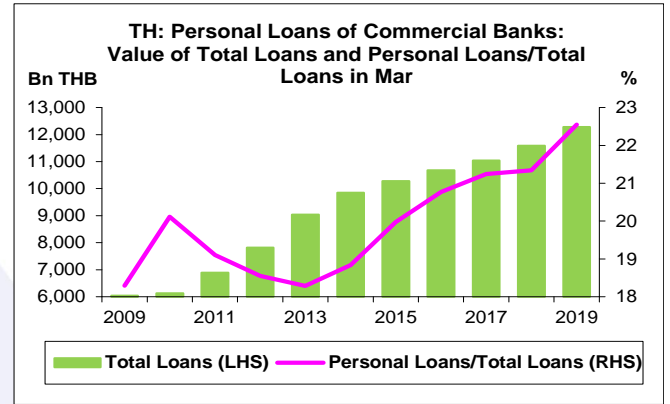
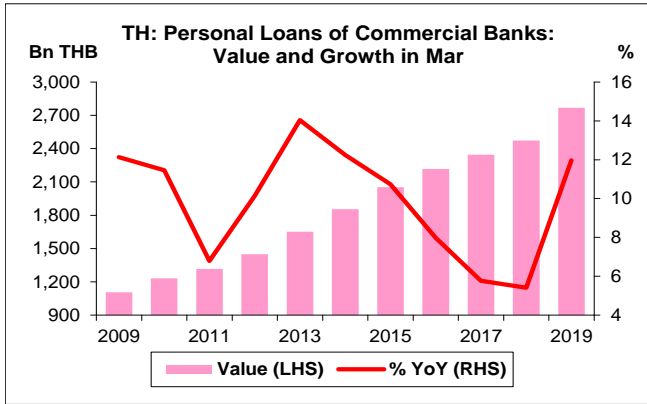
หมายเหตุ: 1. สินเชื่อส่วนบุคคลของธนาคารพาณิชย์ (ธพ.) เป็นข้อมูลรายไตรมาส

2. ธนาคารแห่งประเทศไทยได้ปรับข้อมูลตั้งแต่เดือน พ.ย. 53 เนื่องจากพบว่าที่ผ่านมา ธพ. บางแห่งส่งข้อมูลที่ไม่ตรงกับนิยามของสินเชื่อส่วนบุคคลที่ไม่มีหลักประกัน ส่งผลให้สินเชื่อลดลงมาก

3. CAGR คือ Compound Annual Growth Rate



- สินเชื่อส่วนบุคคลของ ธพ. เดือน มี.ค. 62 จำนวน 2,768.2 Bn THB สูงสุดนับตั้งแต่ Q1/52 โดยเพิ่มขึ้น 295.9 Bn THB ขยายตัว 12.0% YoY ขยายตัวติดต่อกันเป็นไตรมาสที่ 41 หากเทียบกับเดือน ธ.ค. 61 เพิ่มขึ้น 103.3 Bn THB ขยายตัว 3.9% QoQ ขยายตัวติดต่อกันเป็นไตรมาสที่ 4
- สินเชื่อส่วนบุคคลของ ธพ. ประกอบด้วย สินเชื่อเพื่อที่อยู่อาศัย สินเชื่อส่วนบุคคลที่ไม่มีหลักประกัน และสินเชื่อบัตรเครดิต โดยเดือน มี.ค. 62 คิดเป็น 82.9% 8.7% และ 8.4% ของสินเชื่อส่วนบุคคลของ ธพ. ทั้งหมด ตามลำดับ
- สินเชื่อเพื่อที่อยู่อาศัย สินเชื่อส่วนบุคคลที่ไม่มีหลักประกัน และสินเชื่อบัตรเครดิต เดือน มี.ค. 62 จำนวน 2,295.4 240.0 และ 232.8 Bn THB เพิ่มขึ้น 191.3 85.5 และ 19.1 Bn THB ขยายตัว 9.1% 55.3% และ 8.9% YoY ตามลำดับ ทั้งนี้ สินเชื่อเพื่อที่อยู่อาศัย และสินเชื่อส่วนบุคคลที่ไม่มีหลักประกัน สูงสุดนับตั้งแต่ Q1/52
- หากเทียบกับเดือน ธ.ค. 61 สินเชื่อเพื่อที่อยู่อาศัย และสินเชื่อส่วนบุคคลที่ไม่มีหลักประกัน เพิ่มขึ้น 80.8 และ 73.1 Bn THB ขยายตัว 2.3% และ 43.8% QoQ ตามลำดับ แต่ สินเชื่อบัตรเครดิต ลดลง 20.7 Bn THB หดตัว 8.2% QoQ
- เดือน มี.ค. 62 สินเชื่อส่วนบุคคลของ ธพ. คิดเป็น 22.6% ของสินเชื่อรวมของ ธพ. ทั้งนี้ สินเชื่อรวมของ ธพ. เดือน มี.ค. 62 จำนวน 12,275.3 Bn THB



สินเชื่อส่วนบุคคลของธนาคารพาณิชย์ในไทย:  
จุดสูงสุดและต่ำสุดในแต่ละช่วงเวลา ในระยะเวลา 11 ปี (ปี 2552-62)

Bn THB	ค่าปัจจุบัน	% จาก ค่าสูงสุด	% จาก ค่าต่ำสุด	ค่าสูงสุด	Date	ค่าต่ำสุด	Date
<b>Personal Loans of Commercial Banks</b>							
เทียบกับทุกช่วงเวลา							
Q1/62	2,768.2	-	150.5	2,768.2	Q1/62	1,105.3	Q1/52
2561	2,664.9	-	124.6	2,664.9	2561	1,186.5	2552
เทียบกับช่วงเวลาเดียวกัน							
Q1/62	2,768.2	-	150.5	2,768.2	Q1/62	1,105.3	Q1/52