



การผลิตหมวดอุปกรณ์ไฟฟ้าของไทย เดือน ก.พ. 2566

- ดัชนีผลผลิตหมวดอุปกรณ์ไฟฟ้า เดือน ก.พ. 66 หดตัว 5.9% YoY แต่ขยายตัว 4.9% MoM หากพิจารณา 2M/66 หดตัว 7.5% YoY
- อัตราการใช้กำลังการผลิตหมวดอุปกรณ์ไฟฟ้า เดือน ก.พ. 66 อยู่ที่ 60.7% ลดลงจากช่วงเดียวกันของปีก่อน แต่เพิ่มขึ้นจากเดือนก่อน หากพิจารณา 2M/66 เฉลี่ย 59.2% ลดลงจากช่วงเดียวกันของปีก่อน

การประเมินอันดับค่า อิงค่าต่ำสุด ค่าเฉลี่ย และค่าสูงสุด (ปี 2559-66)

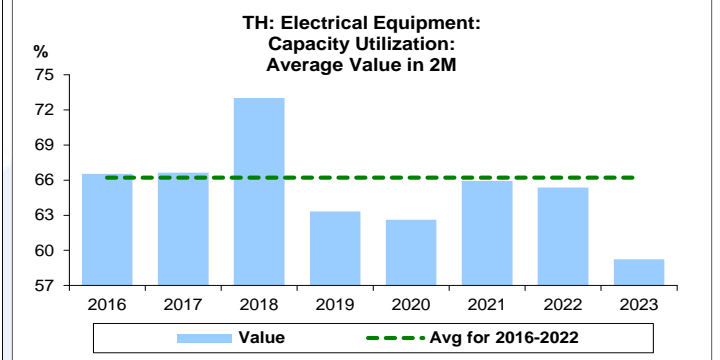
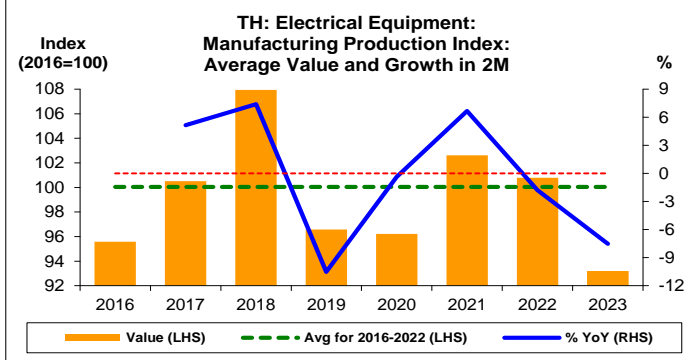
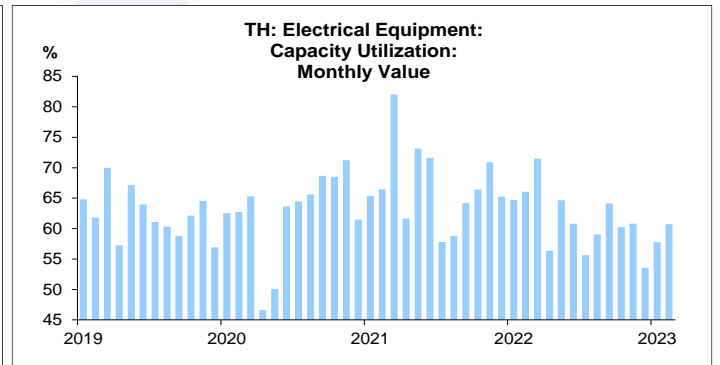
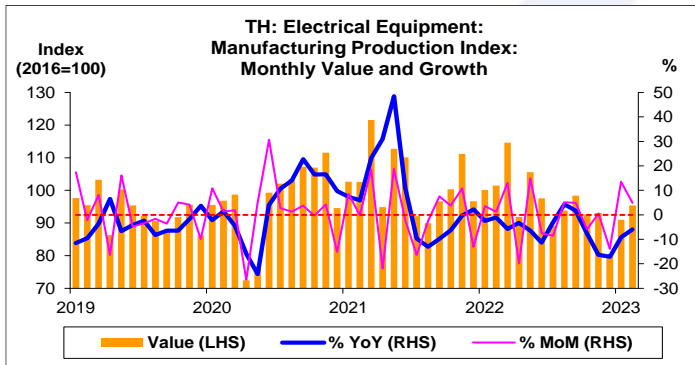
	All Periods			Same Periods			Latest
	Month	Quarter	Year	YTD	Quarter	Month	
Electrical Equipment							
Manufacturing Production Index	3	1	2	1	1	1	Feb-23
Capacity Utilization	2	2	1	1	1	1	Feb-23

หมายเหตุ: 5 ส 4 ค่อนข้างสูง 3 ปานกลาง 2 ค่อนข้างต่ำ 1 ต่ำ

อัตราการเปลี่ยนแปลงรายปี (ปี 2559-65)

%	Average YoY Growth	CAGR
Electrical Equipment		
Manufacturing Production Index	-0.5	-0.6

¹ข้อมูลปี 2559-65

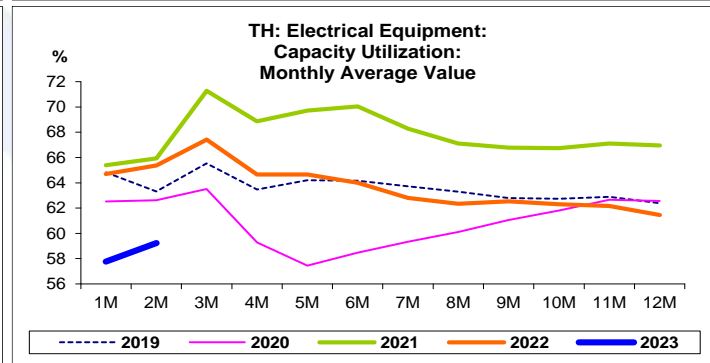
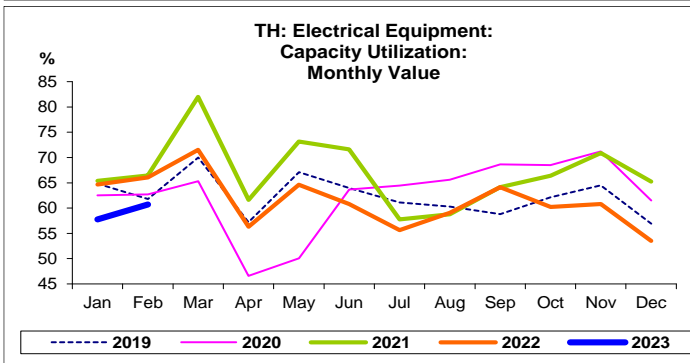
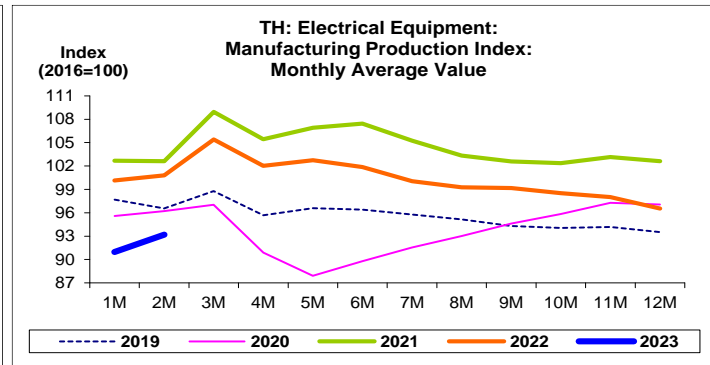
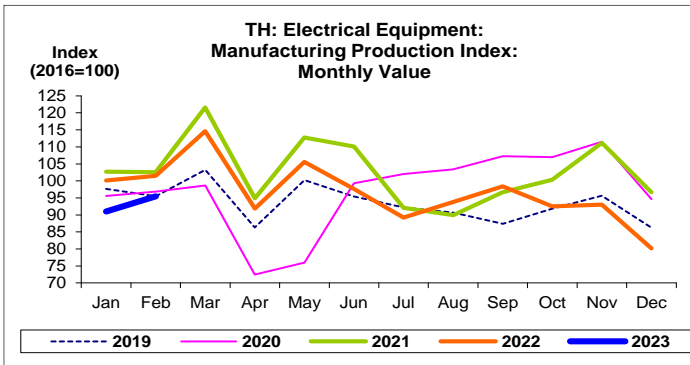


ที่มา: สำนักงานเศรษฐกิจอุตสาหกรรม

หมายเหตุ: 1. หมวดอุปกรณ์ไฟฟ้า คือ TSIC 27

2. ตั้งแต่เดือน ม.ค. 62 สำนักงานเศรษฐกิจอุตสาหกรรมได้ปรับน้ำหนัก และเปลี่ยนปีฐานจากปี 2554 เป็นปี 2559

3. CAGR คือ Compound Annual Growth Rate



หมวดอุปกรณ์ไฟฟ้า:

จุดสูงสุดและต่ำสุดในแต่ละช่วงเวลา ในระยะเวลา 8 ปี (ปี 2559-66)

	ค่าปัจจุบัน	%ค่าสูงสุด	%ค่าต่ำสุด	ค่าสูงสุด	Date	ค่าต่ำสุด	Date
Manufacturing Production Index							
เทียบกับทุกช่วงเวลา							
ก.พ. 66	95.4	-21.5	31.7	121.6	มี.ค. 64	72.5	เม.ย. 63
Q4/65	88.6	-18.7	7.3	108.9	Q1/64	82.6	Q2/63
2565	96.5	-5.9	3.2	102.6	2564	93.5	2562
เทียบกับช่วงเวลาเดียวกัน							
ก.พ. 66	95.4	-9.6	-	105.5	ก.พ. 61	95.4	ก.พ. 66
2M/66	93.2	-13.7	-	107.9	2M/61	93.2	2M/66
Q4/65	88.6	-15.1	-	104.4	Q4/63	88.6	Q4/65
	ค่าปัจจุบัน	ลบค่าสูงสุด	ลบค่าต่ำสุด	ค่าสูงสุด	Date	ค่าต่ำสุด	Date
Capacity Utilization (%)							
เทียบกับทุกช่วงเวลา							
ก.พ. 66	60.7	-21.3	14.1	82.0	มี.ค. 64	46.6	เม.ย. 63
Q4/65	58.2	-14.9	4.7	73.1	Q1/61	53.4	Q2/63
2565	61.5	-5.5	-	67.0	2564	61.5	2565
เทียบกับช่วงเวลาเดียวกัน							
ก.พ. 66	60.7	-10.6	-	71.3	ก.พ. 61	60.7	ก.พ. 66
2M/66	59.2	-13.8	-	73.0	2M/61	59.2	2M/66
Q4/65	58.2	-9.8	-	68.0	Q4/60	58.2	Q4/65