

**สินเชื่อส่วนบุคคลที่ไม่มีหลักประกันในไทย เดือน ม.ค. 2561**

- สินเชื่อส่วนบุคคลที่ไม่มีหลักประกัน เดือน ม.ค. 61 จำนวน 353.4 Bn THB ขยายตัว 6.5% YoY แต่หดตัว 0.3% MoM
- จำนวนบัญชีสินเชื่อส่วนบุคคลที่ไม่มีหลักประกัน เดือน ม.ค. 61 อยู่ที่ 12,804.2 พันบัญชี ขยายตัว 5.0% YoY และ 0.2% MoM
- สินเชื่อส่วนบุคคลที่ไม่มีหลักประกันต่อบัญชี เดือน ม.ค. 61 จำนวน 27,598.7 THB ขยายตัว 1.4% YoY แต่หดตัว 0.4% MoM

**การประเมินอันดับค่า อิงค่าต่ำสุด ค่าเฉลี่ย และค่าสูงสุด (ปี 2551-61)**

	All Periods			Same Periods		Latest
	Month	Quarter	Year	Quarter	Month	
<b>Unsecured Personal Loans</b>						
Value	5	5	5	5	5	Jan-18
Number of Accounts	5	5	5	5	5	Jan-18
Value per Account	4	4	5	5	4	Jan-18

 หมายเหตุ: 5 สูง 4 ค่อนข้างสูง 3 ปานกลาง 2 ค่อนข้างต่ำ 1 ต่ำ

**อัตราการเปลี่ยนแปลงรายปี (ปี 2551-60)**

%	Average YoY Growth	CAGR
<b>Unsecured Personal Loans</b>		
Value	5.7	5.0
Number of Accounts	2.0	2.4
Value per Account	3.8	2.5

ที่มา: ธนาคารแห่งประเทศไทย (ธปท.)

หมายเหตุ: 1. สินเชื่อส่วนบุคคลที่ไม่มีหลักประกัน ไม่รวมสินเชื่อบัตรเครดิต

2. ธนาคารแห่งประเทศไทยได้ปรับข้อมูลตั้งแต่วันที่ พ.ย. 53 เนื่องจากพบว่า ที่ผ่านมา ธพ. บางแห่งส่งข้อมูลที่ไม่ตรงกับนิยามของสินเชื่อส่วนบุคคลที่ไม่มีหลักประกัน ส่งผลให้สินเชื่อลดลงมาก

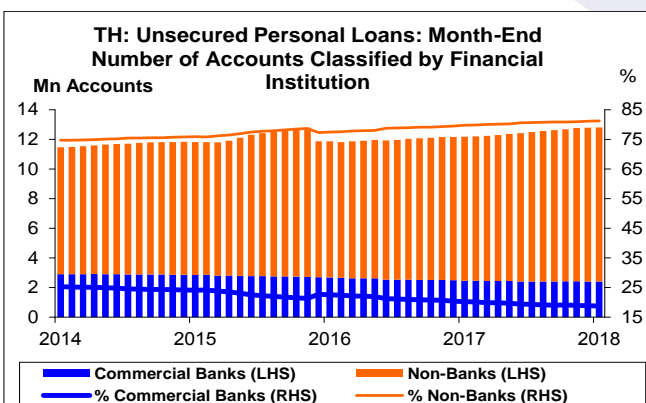
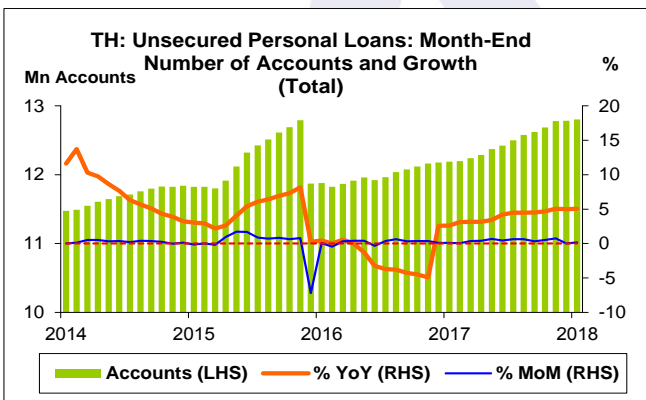
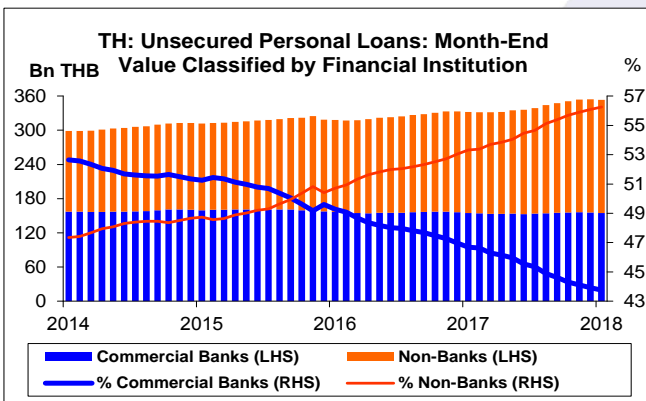
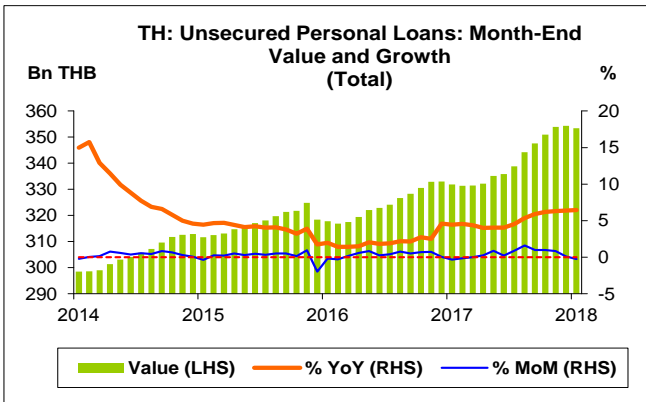
3. สินเชื่อส่วนบุคคลรวม ประกอบด้วย สินเชื่อส่วนบุคคลที่ไม่มีหลักประกัน สินเชื่อบัตรเครดิต และสินเชื่อที่อยู่อาศัย

4. สินเชื่อรวมทั้งระบบ ประกอบด้วย สินเชื่อธนาคารพาณิชย์ สถาบันการเงินเฉพาะกิจที่เป็นธนาคาร และกลุ่ม Non-Banks

5. สินเชื่อที่อยู่อาศัย เป็นข้อมูลไตรมาสที่ 4 ปี 60

6. สินเชื่อรวมของกลุ่ม Non-Banks ประกอบด้วย เฉพาะสินเชื่อส่วนบุคคลที่ไม่มีหลักประกัน และสินเชื่อบัตรเครดิต

7. CAGR คือ Compound Annual Growth Rate



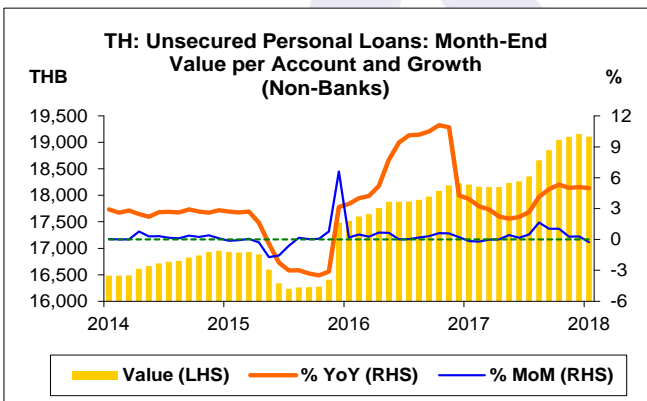
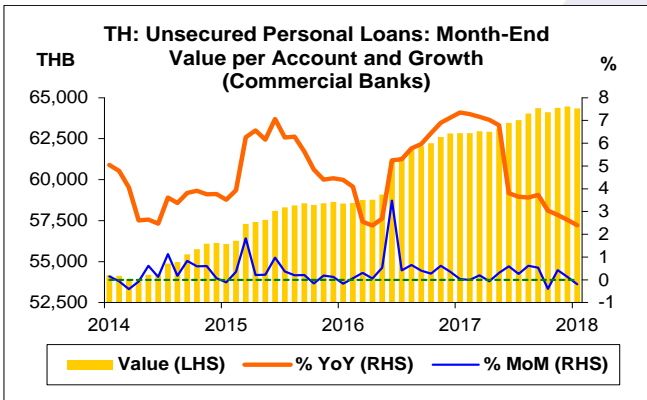
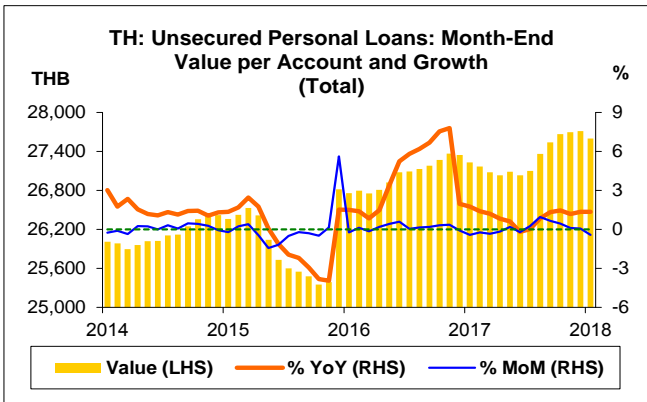
**สินเชื่อส่วนบุคคลที่ไม่มีหลักประกัน**

- สินเชื่อส่วนบุคคลที่ไม่มีหลักประกัน เดือน ม.ค. 61 จำนวน 353.4 Bn THB เพิ่มขึ้น 21.5 Bn THB ขยายตัว 6.5% YoY ขยายตัวติดต่อกันเป็นเดือนที่ 75 โดยกลุ่ม ธพ. หดตัว 0.2% YoY แต่กลุ่ม Non-Banks ขยายตัว 12.3% YoY ทั้งนี้ สินเชื่อส่วนบุคคลที่ไม่มีหลักประกัน กลุ่ม Non-Banks สูงสุดนับตั้งแต่เดือน ม.ค. 51
- หากเทียบกับเดือนก่อน สินเชื่อส่วนบุคคลที่ไม่มีหลักประกัน เดือน ม.ค. 61 ลดลง 0.9 Bn THB หดตัว 0.3% MoM หดตัวเป็นครั้งแรกหลังจากขยายตัวติดต่อกัน 10 เดือน โดยกลุ่ม ธพ. หดตัว 0.6% MoM แต่กลุ่ม Non-Banks ขยายตัว 0.03% MoM
- เดือน ม.ค. 61 สินเชื่อส่วนบุคคลที่ไม่มีหลักประกันของกลุ่ม ธพ. และกลุ่ม Non-Banks คิดเป็น 43.8% และ 56.2% ของสินเชื่อส่วนบุคคลที่ไม่มีหลักประกันทั้งหมด ตามลำดับ
- เดือน ม.ค. 61 สินเชื่อส่วนบุคคลที่ไม่มีหลักประกัน คิดเป็น 8.5% ของสินเชื่อส่วนบุคคลรวม ทั้งนี้ สินเชื่อส่วนบุคคลรวม เดือน ม.ค. 61 จำนวน 4,168.6 Bn THB
- เดือน ม.ค. 61 สินเชื่อส่วนบุคคลที่ไม่มีหลักประกัน คิดเป็น 2.2% ของสินเชื่อรวมทั้งระบบ ทั้งนี้ สินเชื่อรวมทั้งระบบ เดือน ม.ค. 61 จำนวน 15,882.1 Bn THB

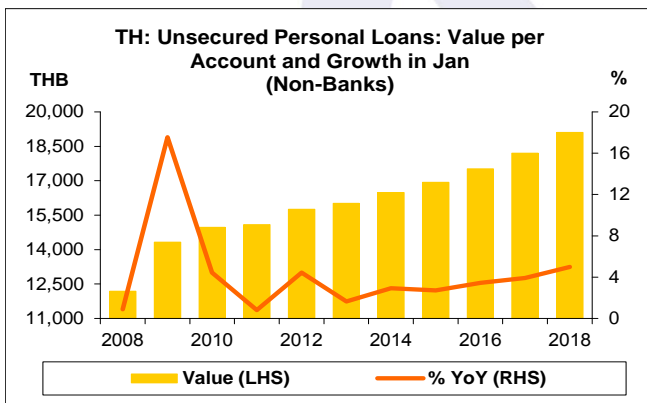
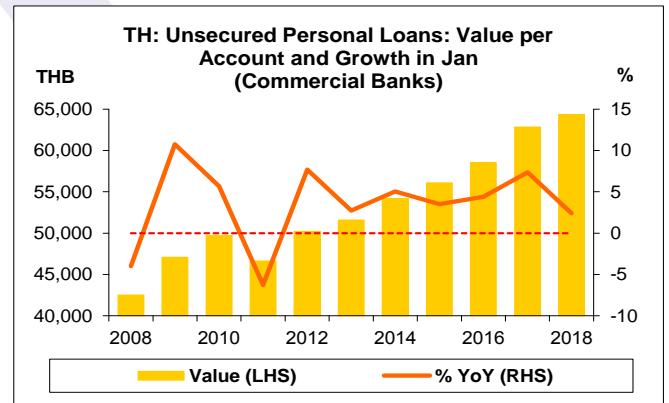
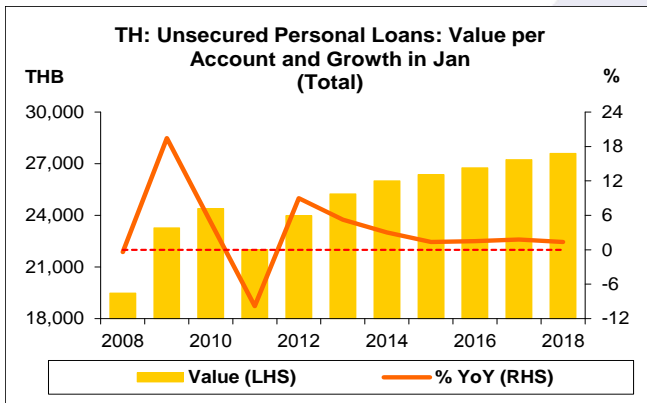
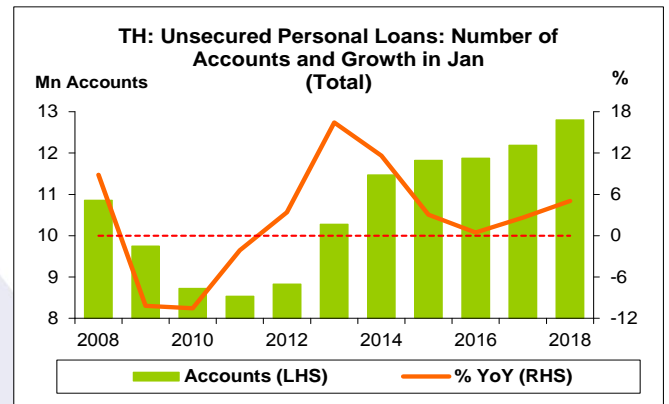
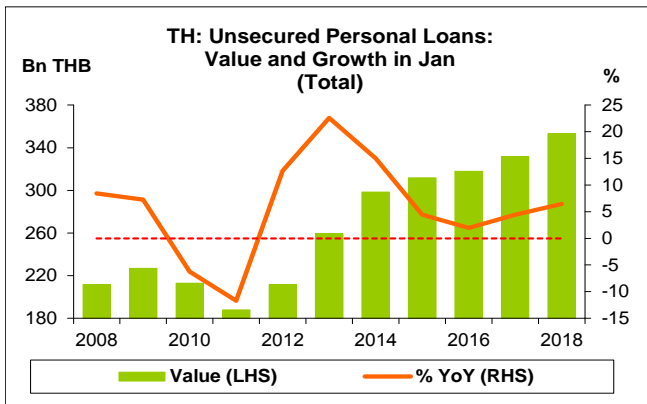
**จำนวนบัญชีสินเชื่อส่วนบุคคลที่ไม่มีหลักประกัน**

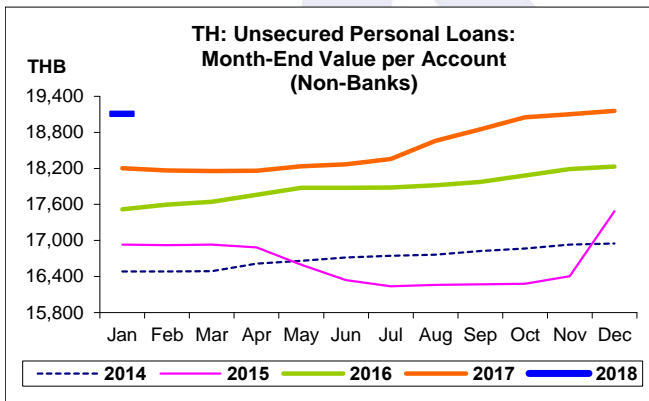
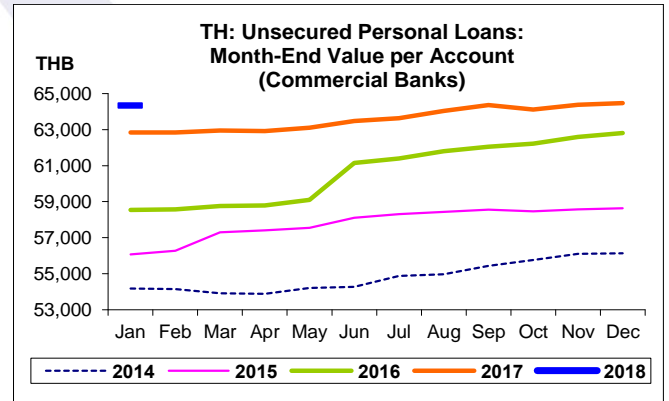
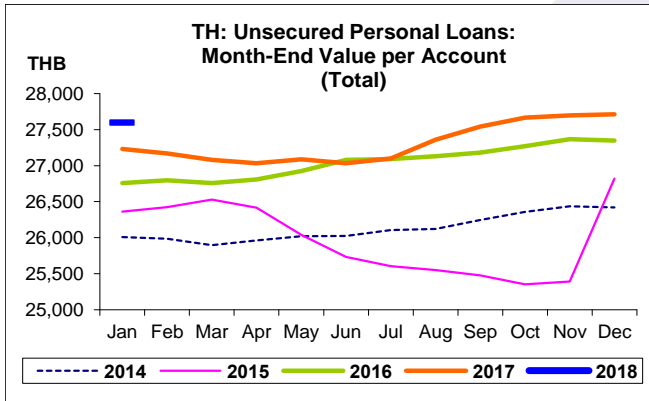
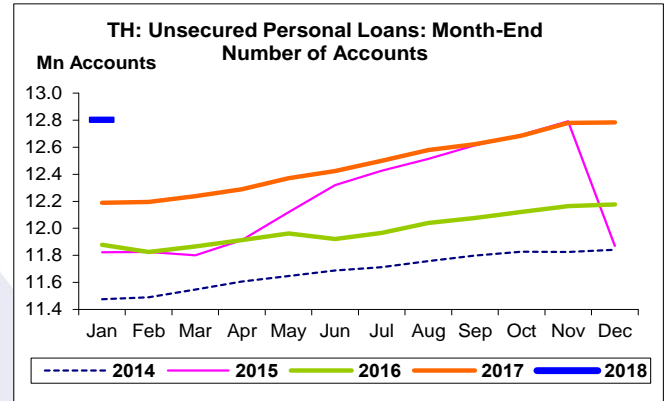
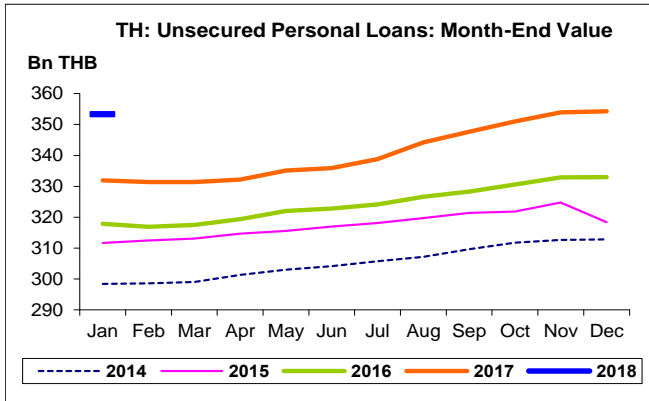
- จำนวนบัญชีสินเชื่อส่วนบุคคลที่ไม่มีหลักประกัน เดือน ม.ค. 61 จำนวน 12,804.2 พันบัญชี สูงสุดนับตั้งแต่เดือน ม.ค. 51 โดยเพิ่มขึ้น 615.5 พันบัญชี ขยายตัว 5.0% YoY ขยายตัวติดต่อกันเป็นเดือนที่ 14 โดยกลุ่ม ธพ. หดตัว 2.5% YoY แต่กลุ่ม Non-Banks ขยายตัว 7.0% YoY ทั้งนี้ จำนวนบัญชีสินเชื่อส่วนบุคคลที่ไม่มีหลักประกัน กลุ่ม Non-Banks สูงสุดนับตั้งแต่เดือน ม.ค. 51
- หากเทียบกับเดือนก่อน จำนวนบัญชีสินเชื่อส่วนบุคคลที่ไม่มีหลักประกัน เดือน ม.ค. 61 เพิ่มขึ้น 20.5 พันบัญชี ขยายตัว 0.2% MoM ขยายตัวติดต่อกันเป็นเดือนที่ 19 โดยกลุ่ม ธพ. หดตัว 0.4% MoM แต่กลุ่ม Non-Banks ขยายตัว 0.3% MoM

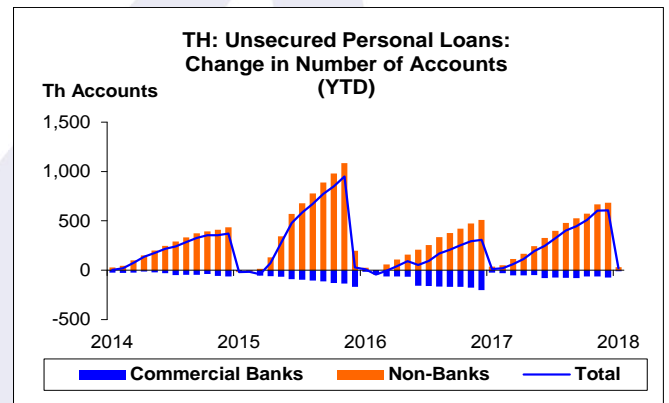
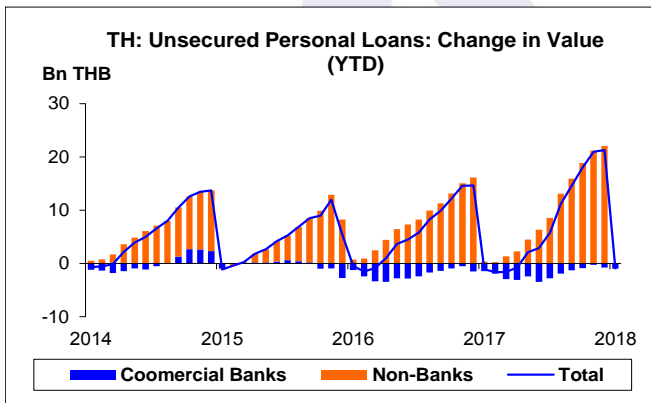
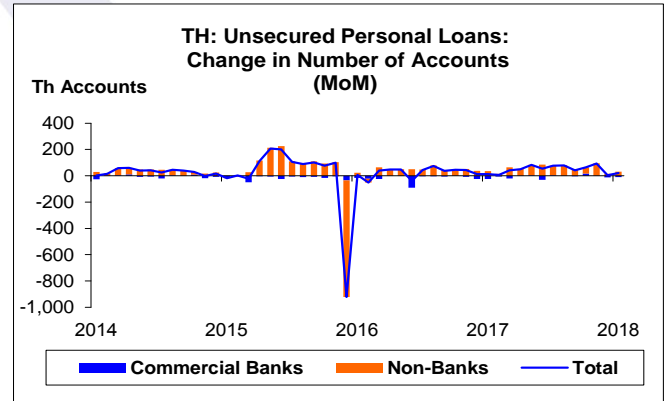
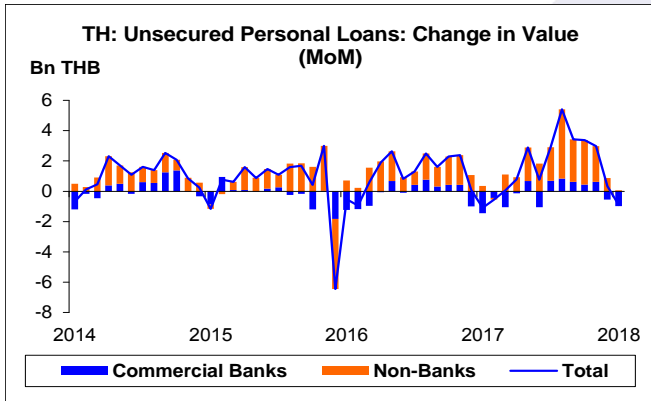
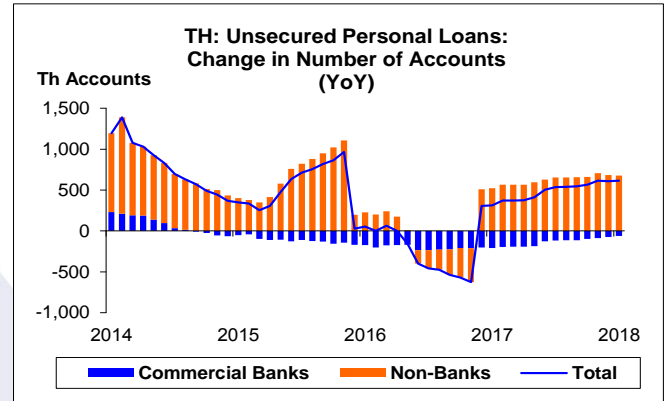
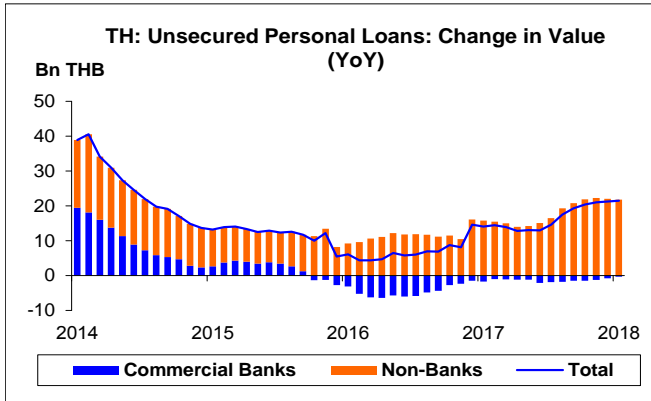




- เดือน ม.ค. 61 จำนวนบัญชีสินเชื่อส่วนบุคคลที่ไม่มีหลักประกันของกลุ่ม ธพ. และกลุ่ม Non-Banks คิดเป็น 18.8% และ 81.2% ของจำนวนบัญชีสินเชื่อส่วนบุคคลที่ไม่มีหลักประกันทั้งหมด ตามลำดับ
- **สินเชื่อต่อบัญชี**
- สินเชื่อต่อบัญชี เดือน ม.ค. 61 จำนวน 27,598.7 THB เพิ่มขึ้น 367.8 THB ขยายตัว 1.4% YoY ขยายตัวติดต่อกันเป็นเดือนที่ 7 โดยกลุ่ม ธพ. และกลุ่ม Non-Banks จำนวน 64,344.0 และ 19,109.0 THB ต่างขยายตัว 2.4% YoY และ 5.0% YoY ตามลำดับ
- หากเทียบกับเดือนก่อน สินเชื่อต่อบัญชี เดือน ม.ค. 61 ลดลง 115.9 THB หดตัว 0.4% MoM โดยกลุ่ม ธพ. และกลุ่ม Non-Banks ต่างหดตัว 0.2% MoM และ 0.3% MoM ตามลำดับ







สินเชื่อส่วนบุคคลที่ไม่มีหลักประกัน:  
จุดสูงสุดและต่ำสุดในแต่ละช่วงเวลา ในระยะเวลา 11 ปี (ปี 2551-61)

	ค่าปัจจุบัน	% จาก ค่าสูงสุด	% จาก ค่าต่ำสุด	ค่าสูงสุด	Date	ค่าต่ำสุด	Date
<b>Value (Bn THB)</b>							
เทียบกับทุกช่วงเวลา							
ม.ค. 61	353.4	-0.3	91.8	354.3	ธ.ค. 60	184.3	ก.พ. 54
Q4/60	354.3	-	89.0	354.3	Q4/60	187.5	Q4/53
2560	354.3	-	89.0	354.3	2560	187.5	2553
เทียบกับช่วงเวลาเดียวกัน							
ม.ค. 61	353.4	-	88.1	353.4	ม.ค. 61	187.9	ม.ค. 54
Q4/60	354.3	-	89.0	354.3	Q4/60	187.5	Q4/53
<b>Number of Accounts (Th Accounts)</b>							
เทียบกับทุกช่วงเวลา							
ม.ค. 61	12,804.2	-	52.1	12,804.2	ม.ค. 61	8,416.9	ก.พ. 54
Q4/60	12,783.7	-	51.1	12,783.7	Q4/60	8,458.3	Q1/54
2560	12,783.7	-	49.1	12,783.7	2560	8,576.4	2553
เทียบกับช่วงเวลาเดียวกัน							
ม.ค. 61	12,804.2	-	49.9	12,804.2	ม.ค. 61	8,539.3	ม.ค. 54
Q4/60	12,783.7	-	49.1	12,783.7	Q4/60	8,576.4	Q4/53
<b>Value per Account (THB)</b>							
เทียบกับทุกช่วงเวลา							
ม.ค. 61	27,598.7	-0.4	41.8	27,714.6	ธ.ค. 60	19,463.4	ก.พ. 51
Q4/60	27,714.6	-	41.5	27,714.6	Q4/60	19,580.6	Q1/51
2560	27,714.6	-	26.8	27,714.6	2560	21,861.3	2553
เทียบกับช่วงเวลาเดียวกัน							
ม.ค. 61	27,598.7	-	41.6	27,598.7	ม.ค. 61	19,485.4	ม.ค. 51
Q4/60	27,714.6	-	26.8	27,714.6	Q4/60	21,861.3	Q4/53