

**การผลิตหมวดผลิตภัณฑ์เวชกรรมและเภสัชกรรมของไทย เดือน ม.ค. 2566**

- ดัชนีผลผลิตหมวดผลิตภัณฑ์เวชกรรมและเภสัชกรรม เดือน ม.ค. 66 ขยายตัว 17.8% YoY และ 6.5% MoM
- อัตราการใช้กำลังการผลิตหมวดผลิตภัณฑ์เวชกรรมและเภสัชกรรม เดือน ม.ค. 66 อยู่ที่ 65.2% เพิ่มขึ้นมาจากช่วงเดียวกันของปีก่อน และเดือนก่อน

**การประเมินอันดับค่า อิงค่าต่ำสุด ค่าเฉลี่ย และค่าสูงสุด (ปี 2559-66)**

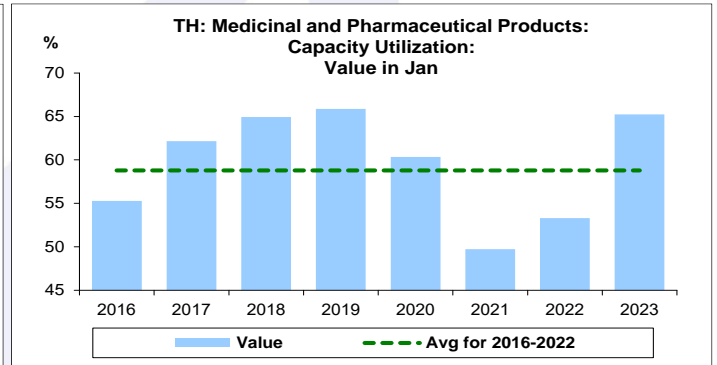
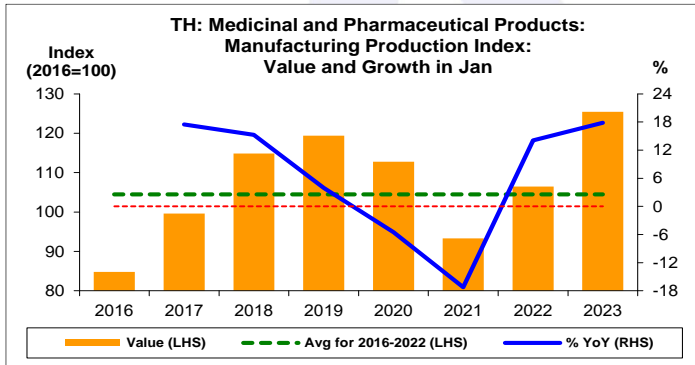
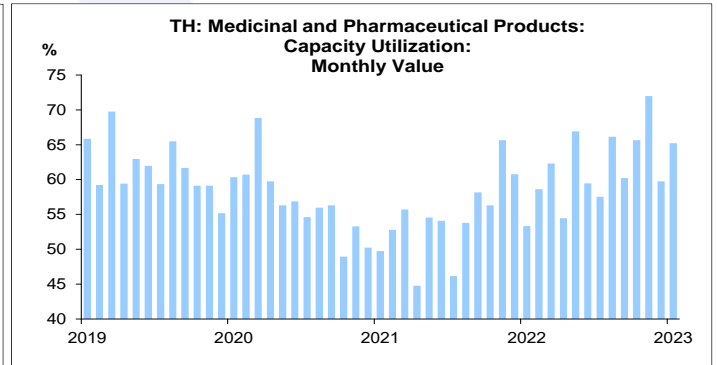
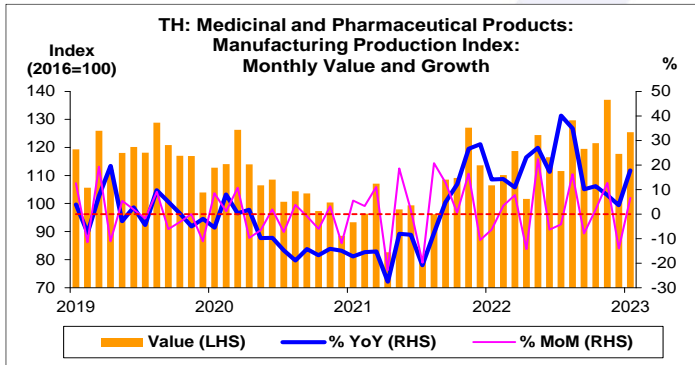
	All Periods			Same Periods			Latest
	Month	Quarter	Year	YTD	Quarter	Month	
<b>Medicinal and Pharmaceutical Products</b>							
Manufacturing Production Index	4	5	5	5	5	5	Jan-23
Capacity Utilization	4	4	3	4	4	4	Jan-23

หมายเหตุ: 5 สูง 4 ค่อนข้างสูง 3 ปานกลาง 2 ค่อนข้างต่ำ 1 ต่ำ

**อัตราการเปลี่ยนแปลงรายปี (ปี 2559-65)**

%	Average YoY Growth	CAGR
<b>Medicinal and Pharmaceutical Products</b>		
Manufacturing Production Index	3.1	2.8

<sup>1</sup>ข้อมูลปี 2559-66

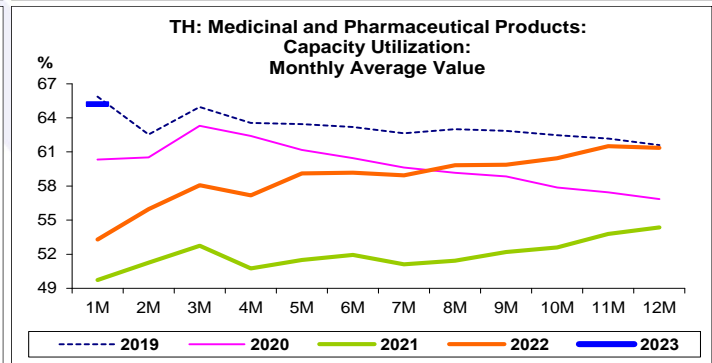
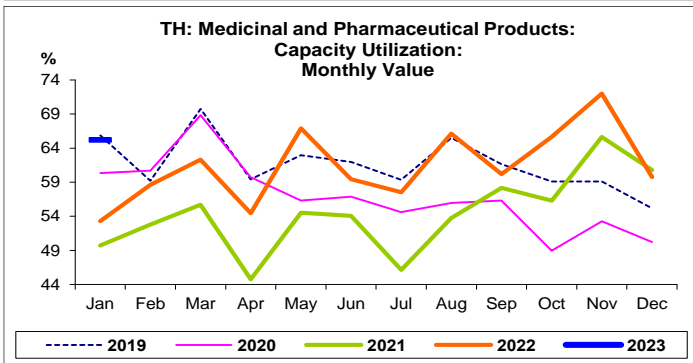
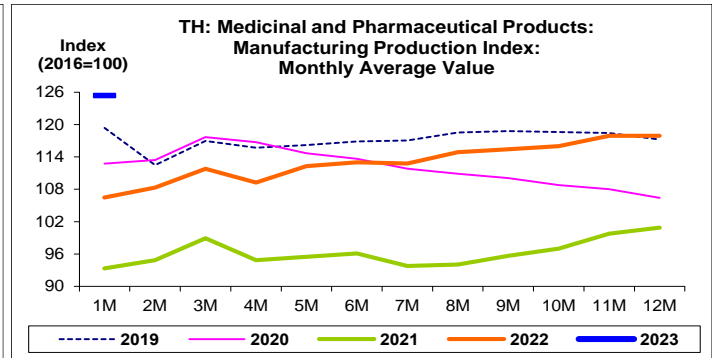
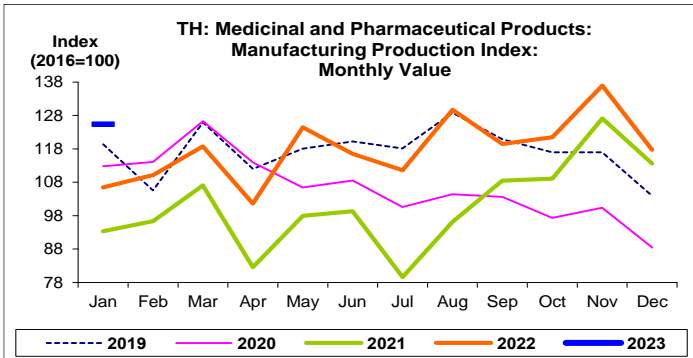


ที่มา: สำนักงานเศรษฐกิจอุตสาหกรรม

หมายเหตุ: 1. หมวดผลิตภัณฑ์เวชกรรมและเภสัชกรรม คือ TSIC 21

2. ตั้งแต่เดือน ม.ค. 62 สำนักงานเศรษฐกิจอุตสาหกรรมได้ปรับน้ำหนัก และเปลี่ยนปีฐานจากปี 2554 เป็นปี 2559

3. CAGR คือ Compound Annual Growth Rate



หมวดผลิตภัณฑ์เวชกรรมและเภสัชกรรม:  
จุดสูงสุดและต่ำสุดในแต่ละช่วงเวลา ในระยะเวลา 8 ปี (ปี 2559-66)

	ค่าปัจจุบัน	%ค่าสูงสุด	%ค่าต่ำสุด	ค่าสูงสุด	Date	ค่าต่ำสุด	Date
<b>Manufacturing Production Index</b>							
เทียบกับทุกช่วงเวลา							
ม.ค. 66	125.4	-8.4	57.5	137.0	พ.ย. 65	79.6	ก.ค. 64
Q4/65	125.4	-	34.4	125.4	Q4/65	93.3	Q2/64
2565	117.9	-	17.9	117.9	2565	100.0	2560
เทียบกับช่วงเวลาเดียวกัน							
ม.ค. 66	125.4	-	47.9	125.4	ม.ค. 66	84.8	ม.ค. 59
Q4/65	125.4	-	31.5	125.4	Q4/65	95.4	Q4/63
	ค่าปัจจุบัน	ลบค่าสูงสุด	ลบค่าต่ำสุด	ค่าสูงสุด	Date	ค่าต่ำสุด	Date
<b>Capacity Utilization (%)</b>							
เทียบกับทุกช่วงเวลา							
ม.ค. 66	65.2	-8.2	20.5	73.4	มี.ค. 60	44.8	เม.ย. 64
Q4/65	65.8	-1.5	15.0	67.3	Q1/60	50.8	Q4/63
2565	61.4	-3.0	7.0	64.3	2560	54.4	2565
เทียบกับช่วงเวลาเดียวกัน							
ม.ค. 66	65.2	-0.6	15.5	65.9	ม.ค. 62	49.7	ม.ค. 64
Q4/65	65.8	-	15.0	65.8	Q4/65	50.8	Q4/63