

ดัชนีความเชื่อมั่นนักลงทุนของไทย เดือน ธ.ค. 2561

- ดัชนีความเชื่อมั่นนักลงทุน เดือน ธ.ค. 61 อยู่ที่ 92.8 ลดลงจากช่วงเดียวกันของปีก่อน และเดือนก่อน หากพิจารณา ปี 61 เฉลี่ย 112.5 ลดลงจากปีก่อน
- องค์ประกอบของดัชนีความเชื่อมั่นนักลงทุน เดือน ธ.ค. 61 เมื่อเทียบกับช่วงเดียวกันของปีก่อน ลดลงเกือบทุกตัว ยกเว้น ดัชนีความเชื่อมั่นนักลงทุนสถาบันในประเทศ หากเทียบกับเดือนก่อน ดัชนีความเชื่อมั่นนักลงทุนรายบุคคล และดัชนีความเชื่อมั่นนักลงทุนกลุ่มบัญชีบริษัทหลักทรัพย์ ลดลง แต่ ดัชนีความเชื่อมั่นนักลงทุนสถาบันในประเทศ เพิ่มขึ้น ขณะที่ ดัชนีความเชื่อมั่นนักลงทุนต่างชาติ เท่ากับเดือนก่อน หากพิจารณา ปี 61 เมื่อเทียบกับปีก่อน ลดลงทุกตัว

การประเมินอันดับค่า อิงค่าต่ำสุด ค่าเฉลี่ย และค่าสูงสุด (ปี 2558-61)

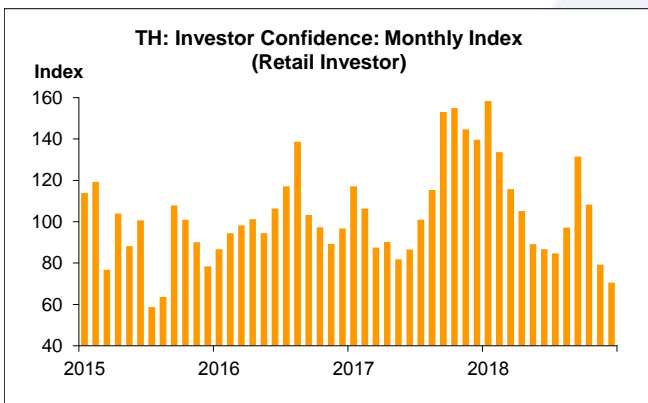
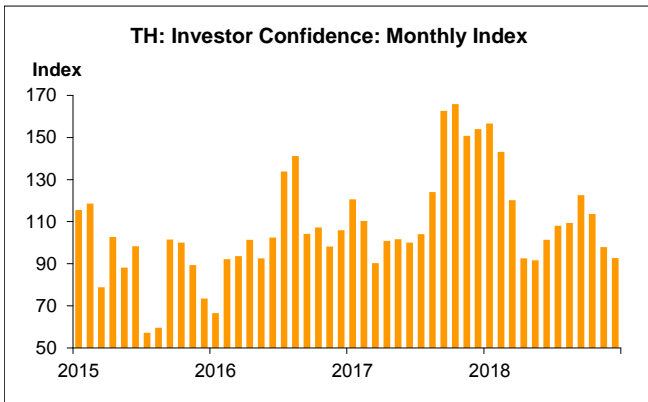
	All Periods			Same Periods			Latest
	Month	Quarter	Year	YTD	Quarter	Month	
Investor Confidence Index	2	3	4	4	2	2	Dec-18
Retail Investor	2	2	3	3	2	2	Dec-18
Proprietary Trader	3	4	3	3	3	3	Dec-18
Local Institutional Investor	4	4	4	4	4	4	Dec-18
Foreign Investor	3	3	4	4	2	3	Dec-18

หมายเหตุ: 5 สูง 4 ค่อนข้างสูง 3 ปานกลาง 2 ค่อนข้างต่ำ 1 ต่ำ

ที่มา: สภาธุรกิจตลาดทุนไทย

หมายเหตุ: ICI มีค่าอยู่ระหว่าง 0-200 โดย

- ICI ระหว่าง 0-40 แสดงว่า นักลงทุนเชื่อว่า ทิศทางตลาดหลักทรัพย์ในอีก 3 เดือนข้างหน้าจะมีแนวโน้มซบเซาอย่างมาก (Extremely Bearish)
- ICI ระหว่าง 41-80 แสดงว่า นักลงทุนเชื่อว่า ทิศทางตลาดหลักทรัพย์ในอีก 3 เดือนข้างหน้าจะมีแนวโน้มซบเซา (Bearish)
- ICI ระหว่าง 81-120 แสดงว่า นักลงทุนเชื่อว่า ทิศทางตลาดหลักทรัพย์ในอีก 3 เดือนข้างหน้าจะมีแนวโน้มทรงตัว (Neutral)
- ICI ระหว่าง 121-160 แสดงว่า นักลงทุนเชื่อว่า ทิศทางตลาดหลักทรัพย์ในอีก 3 เดือนข้างหน้าจะมีแนวโน้มร้อนแรง (Bullish)
- ICI ระหว่าง 161-200 แสดงว่า นักลงทุนเชื่อว่า ทิศทางตลาดหลักทรัพย์ในอีก 3 เดือนข้างหน้าจะมีแนวโน้มร้อนแรงอย่างมาก (Extremely Bullish)

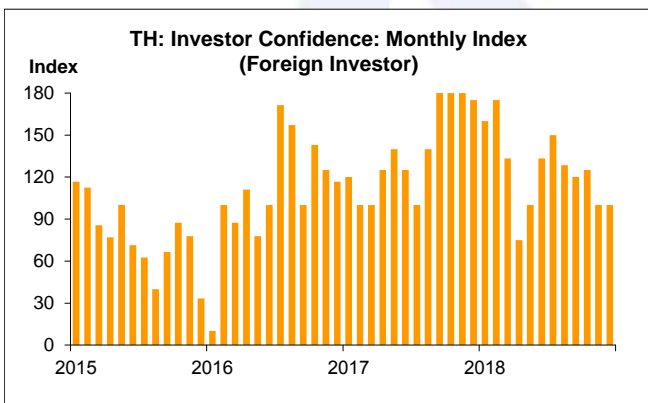
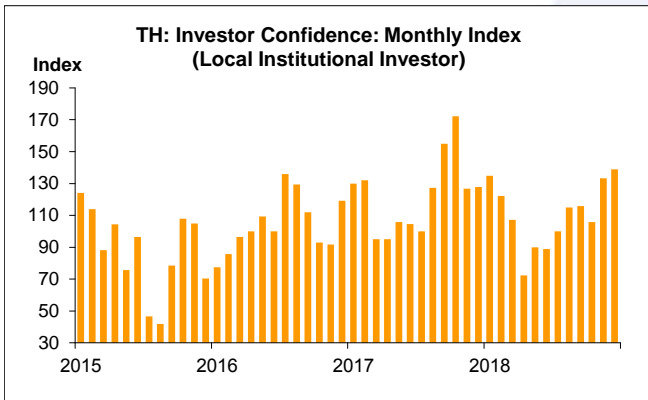
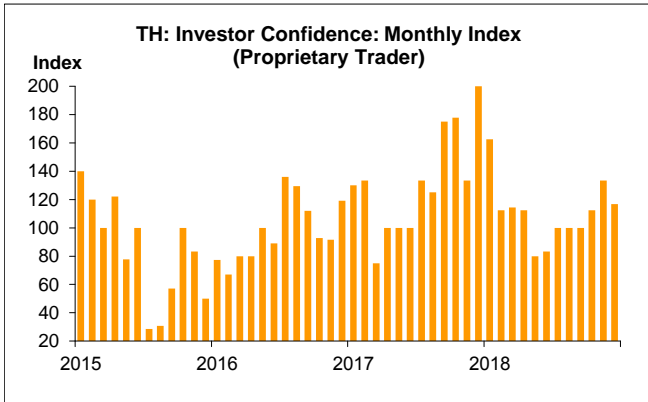


ดัชนีความเชื่อมั่นนักลงทุน

- ดัชนีความเชื่อมั่นนักลงทุน (Investor Confidence Index: ICI) เดือน ธ.ค. 61 อยู่ที่ 92.8 ลดลงจาก 153.9 และ 97.9 ในช่วงเดียวกันของปีก่อน และเดือนก่อน ตามลำดับ หากพิจารณา ปี 61 เฉลี่ย 112.5 ลดลงจาก 123.8 ในปีก่อน ทั้งนี้ สูงกว่าค่าเฉลี่ยของปี 58-60 ที่ 105.8
- ICI Q4/61 เฉลี่ย 101.5 ลดลงจาก 156.8 และ 113.4 ในช่วงเดียวกันของปีก่อน และไตรมาสก่อน ตามลำดับ
- องค์ประกอบของ ICI 4 ตัว ได้แก่ ดัชนีความเชื่อมั่นนักลงทุนรายบุคคล (Retail Investor Confidence Index) ดัชนีความเชื่อมั่นนักลงทุนกลุ่มบัญชีบริษัทหลักทรัพย์ (Proprietary Trader Confidence Index) ดัชนีความเชื่อมั่นนักลงทุนสถาบันในประเทศ (Local Institutional Investor Confidence Index) และ ดัชนีความเชื่อมั่นนักลงทุนต่างชาติ (Foreign Investor Confidence Index)

ดัชนีความเชื่อมั่นนักลงทุนรายบุคคล

- ดัชนีความเชื่อมั่นนักลงทุนรายบุคคล เดือน ธ.ค. 61 อยู่ที่ 70.6 ลดลงจาก 139.6 และ 79.2 ในช่วงเดียวกันของปีก่อน และเดือนก่อน ตามลำดับ หากพิจารณา ปี 61 เฉลี่ย 105.0 ลดลงจาก 114.9 ในปีก่อน ทั้งนี้ สูงกว่าค่าเฉลี่ยของปี 58-60 ที่ 102.9
- ดัชนีความเชื่อมั่นนักลงทุนรายบุคคล Q4/61 เฉลี่ย 86.0 ลดลงจาก 146.4 และ 104.4 ในช่วงเดียวกันของปีก่อน และไตรมาสก่อน ตามลำดับ



ดัชนีความเชื่อมั่นนักลงทุนกลุ่มบัญชีบริษัทหลักทรัพย์

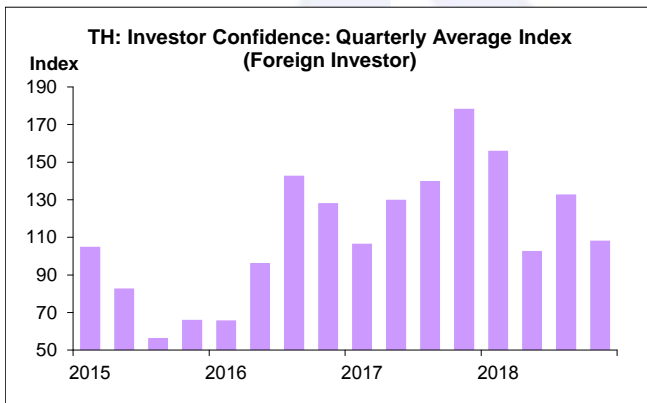
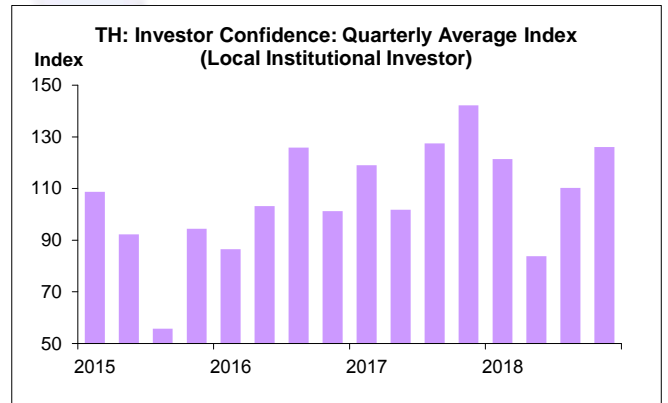
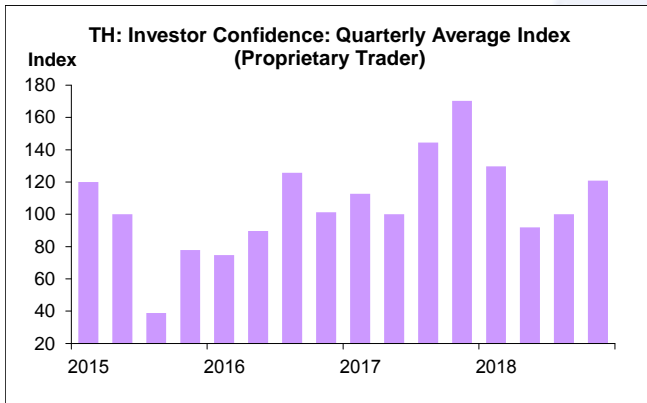
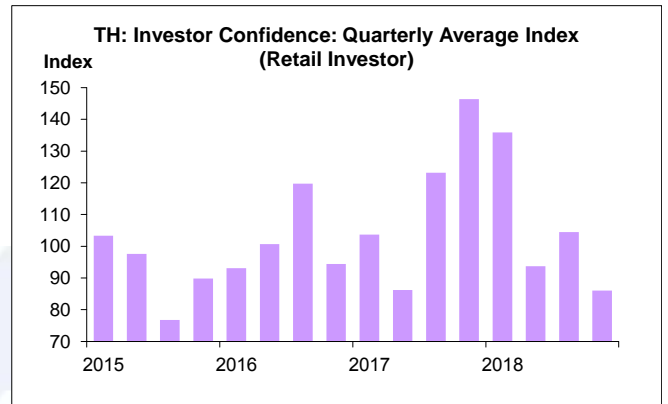
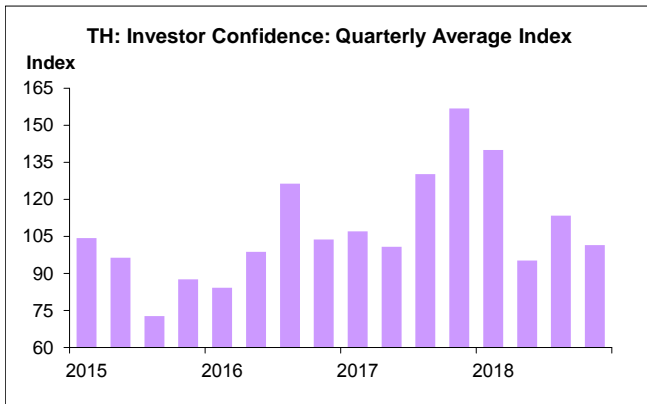
- ดัชนีความเชื่อมั่นนักลงทุนกลุ่มบัญชีบริษัทหลักทรัพย์ เดือน ธ.ค. 61 อยู่ที่ 116.7 ลดลงจาก 200.0 และ 133.3 ในช่วงเดียวกันของปีก่อน และเดือนก่อน ตามลำดับ หากพิจารณา ปี 61 เฉลี่ย 110.6 ลดลงจาก 131.9 ในปีก่อน ทั้งนี้ สูงกว่าค่าเฉลี่ยของปี 58-60 ที่ 104.6
- ดัชนีความเชื่อมั่นนักลงทุนกลุ่มบัญชีบริษัทหลักทรัพย์ Q4/61 เฉลี่ย 120.8 ลดลงจาก 170.4 ในช่วงเดียวกันของปีก่อน แต่เพิ่มขึ้นจาก 100.0 ในไตรมาสก่อน

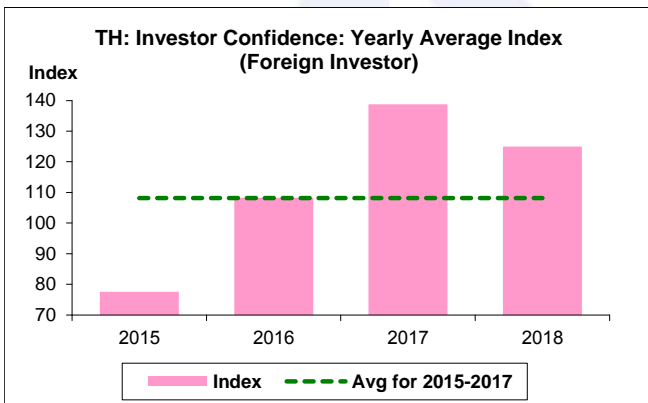
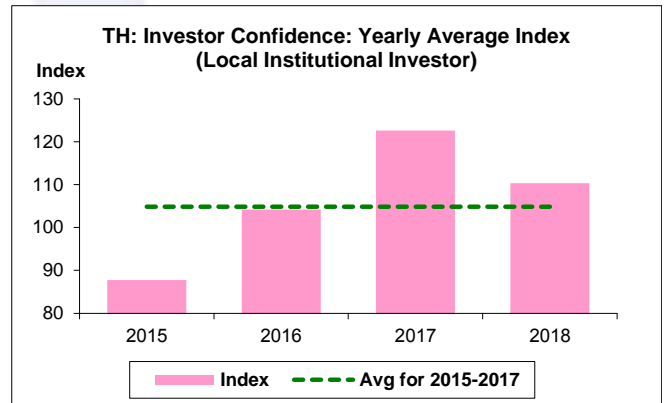
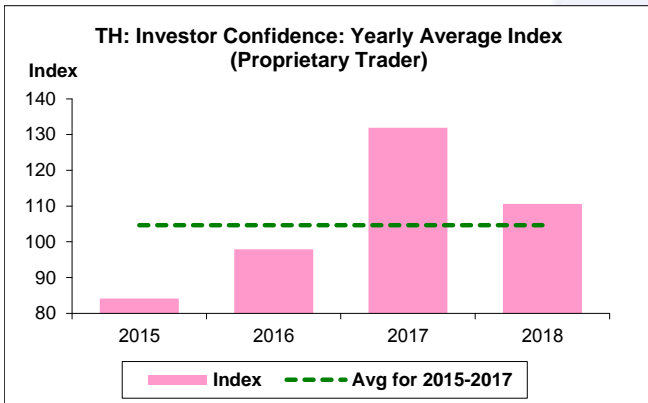
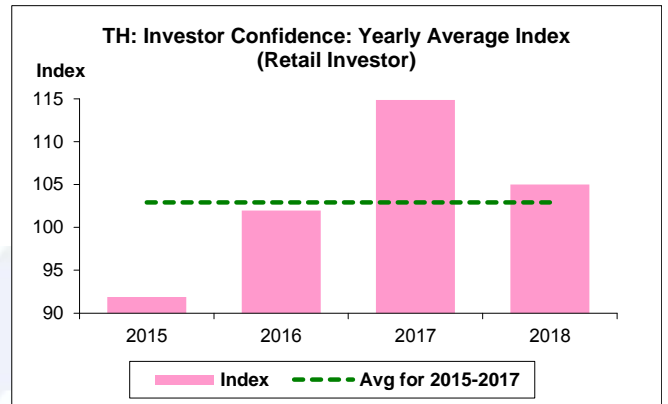
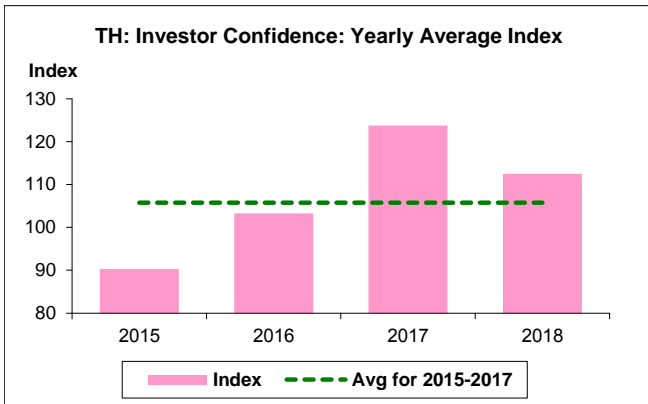
ดัชนีความเชื่อมั่นนักลงทุนสถาบันในประเทศ

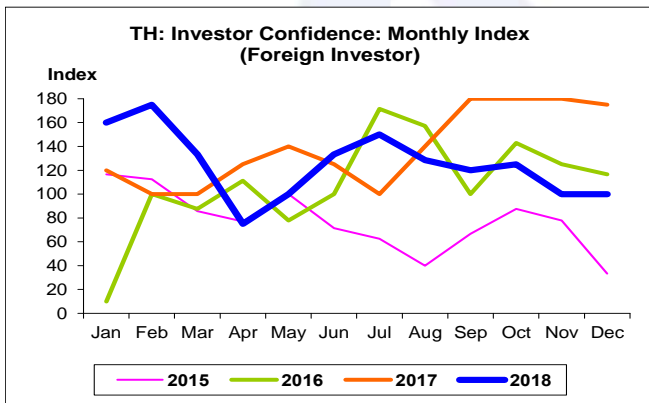
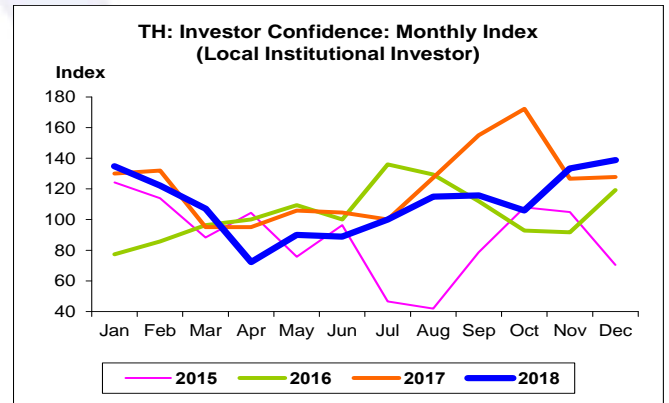
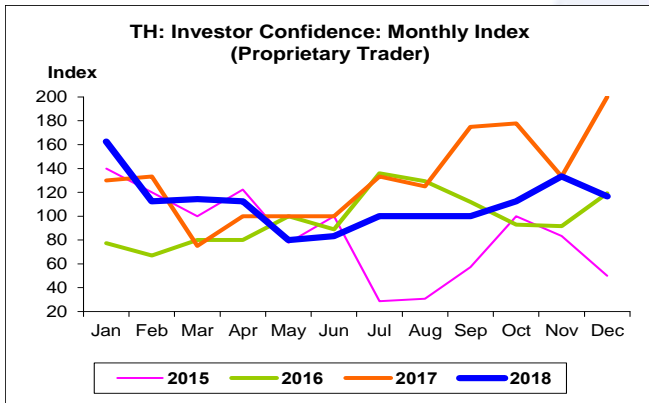
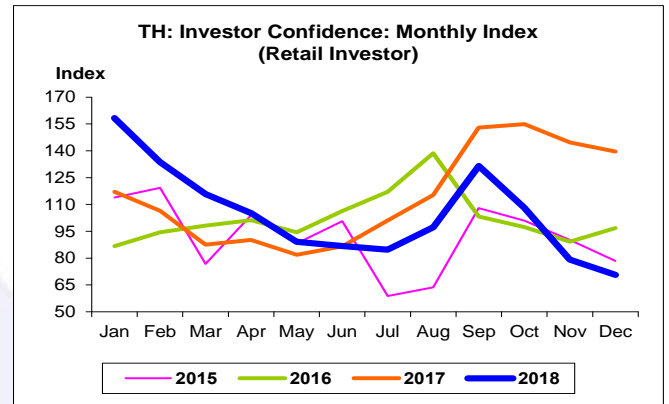
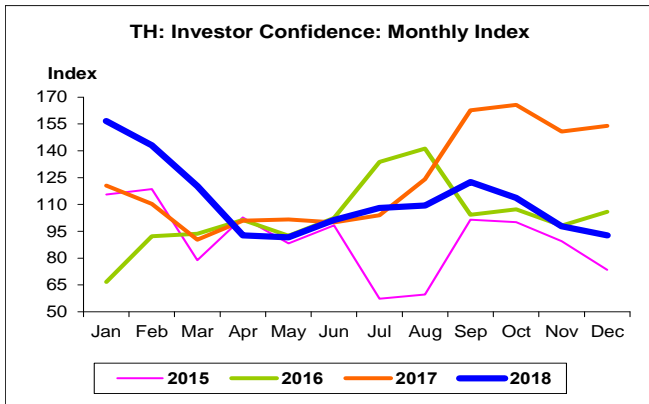
- ดัชนีความเชื่อมั่นนักลงทุนสถาบันในประเทศ เดือน ธ.ค. 61 อยู่ที่ 138.9 เพิ่มขึ้นจาก 127.8 และ 133.3 ในช่วงเดียวกันของปีก่อน และเดือนก่อน ตามลำดับ หากพิจารณา ปี 61 เฉลี่ย 110.4 ลดลงจาก 122.6 ในปีก่อน ทั้งนี้ สูงกว่าค่าเฉลี่ยของปี 58-60 ที่ 104.8
- ดัชนีความเชื่อมั่นนักลงทุนสถาบันในประเทศ Q4/61 เฉลี่ย 126.0 ลดลงจาก 142.2 ในช่วงเดียวกันของปีก่อน แต่เพิ่มขึ้นจาก 110.3 ในไตรมาสก่อน

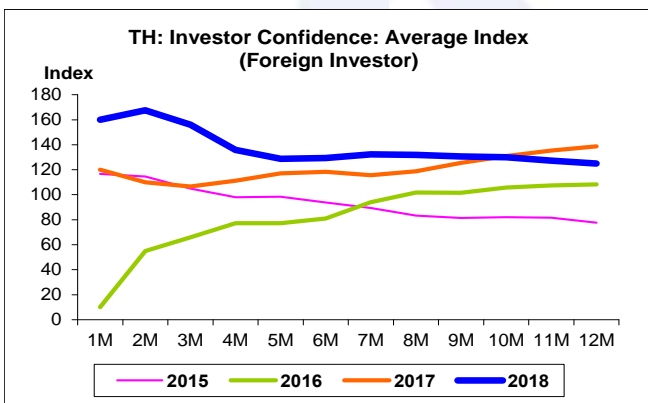
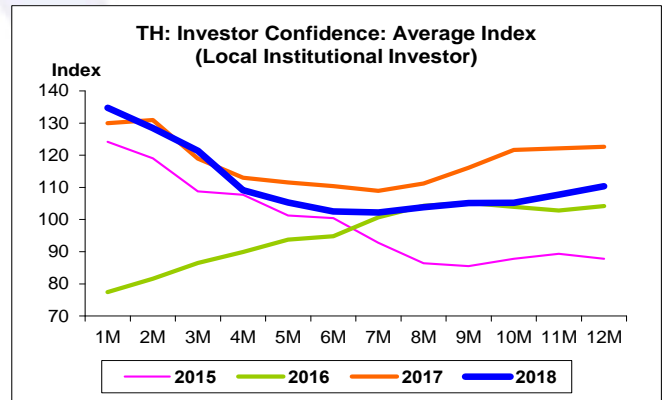
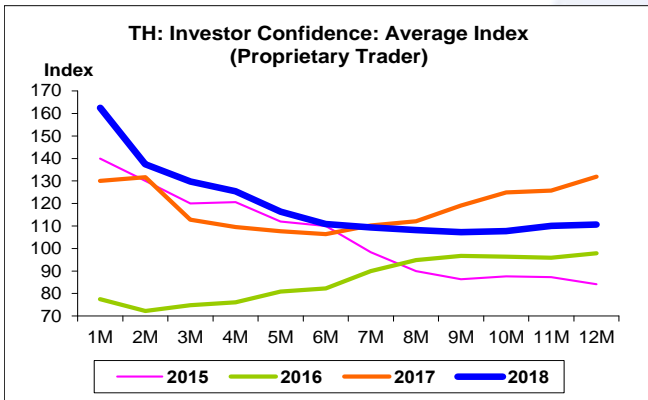
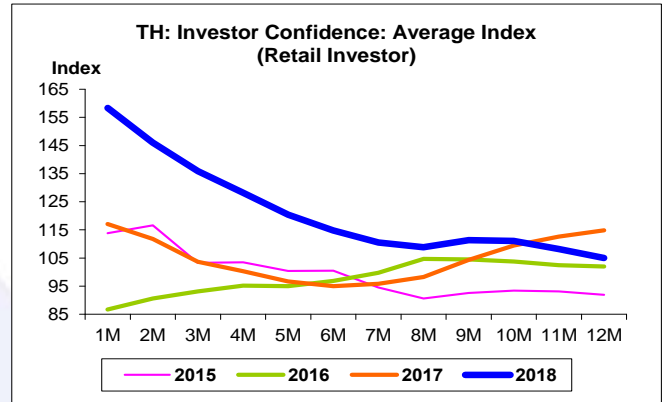
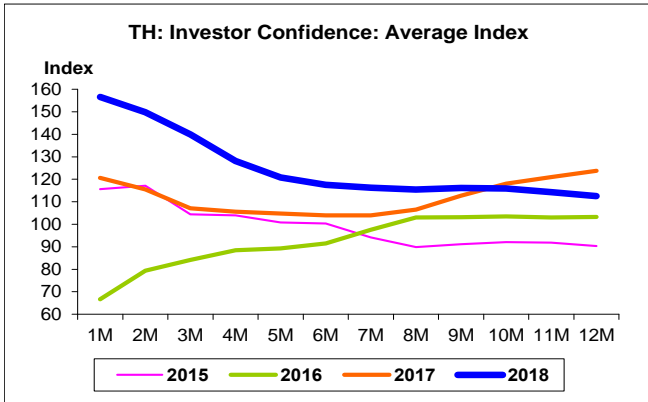
ดัชนีความเชื่อมั่นนักลงทุนต่างชาติ

- ดัชนีความเชื่อมั่นนักลงทุนต่างชาติ เดือน ธ.ค. 61 อยู่ที่ 100.0 ลดลงจาก 175.0 ในช่วงเดียวกันของปีก่อน แต่เท่ากับเดือนก่อน หากพิจารณา ปี 61 เฉลี่ย 125.0 ลดลงจาก 138.8 ในปีก่อน ทั้งนี้ สูงกว่าค่าเฉลี่ยของปี 58-60 ที่ 108.2
- ดัชนีความเชื่อมั่นนักลงทุนต่างชาติ Q4/61 เฉลี่ย 108.3 ลดลงจาก 178.3 และ 132.9 ในช่วงเดียวกันของปีก่อน และไตรมาสก่อน ตามลำดับ









ดัชนีความเชื่อมั่นนักลงทุน:

จุดสูงสุดและต่ำสุดในแต่ละช่วงเวลา ในระยะเวลา 4 ปี (ปี 2558-61)

	ค่าปัจจุบัน	ผลต่างจาก ค่าสูงสุด	ผลต่างจาก ค่าต่ำสุด	ค่าสูงสุด	Date	ค่าต่ำสุด	Date
Investor Confidence Index							
เทียบกับทุกช่วงเวลา							
ธ.ค. 61	92.8	-73.0	35.5	165.8	ต.ค. 60	57.3	ก.ค. 58
Q4/61	101.5	-55.4	28.7	156.8	Q4/60	72.8	Q3/58
2561	112.5	-11.3	22.2	123.8	2560	90.3	2558
เทียบกับช่วงเวลาเดียวกัน							
ธ.ค. 61	92.8	-61.2	19.3	153.9	ธ.ค. 60	73.5	ธ.ค. 58
Q4/61	101.5	-55.4	13.8	156.8	Q4/60	87.7	Q4/58
Retail Investor							
เทียบกับทุกช่วงเวลา							
ธ.ค. 61	70.6	-87.7	11.9	158.3	ม.ค. 61	58.7	ก.ค. 58
Q4/61	86.0	-60.4	9.3	146.4	Q4/60	76.8	Q3/58
2561	105.0	-9.8	13.1	114.9	2560	91.9	2558
เทียบกับช่วงเวลาเดียวกัน							
ธ.ค. 61	70.6	-69.0	-	139.6	ธ.ค. 60	70.6	ธ.ค. 61
Q4/61	86.0	-60.4	-	146.4	Q4/60	86.0	Q4/61
Proprietary Trader							
เทียบกับทุกช่วงเวลา							
ธ.ค. 61	116.7	-83.3	88.1	200.0	ธ.ค. 60	28.6	ก.ค. 58
Q4/61	120.8	-49.5	82.0	170.4	Q4/60	38.8	Q3/58
2561	110.6	-21.3	26.5	131.9	2560	84.2	2558
เทียบกับช่วงเวลาเดียวกัน							
ธ.ค. 61	116.7	-83.3	66.7	200.0	ธ.ค. 60	50.0	ธ.ค. 58
Q4/61	120.8	-49.5	43.1	170.4	Q4/60	77.8	Q4/58
Local Institutional Investor							
เทียบกับทุกช่วงเวลา							
ธ.ค. 61	138.9	-33.3	97.0	172.2	ต.ค. 60	41.9	ส.ค. 58
Q4/61	126.0	-16.2	70.3	142.2	Q4/60	55.7	Q3/58
2561	110.4	-12.3	22.6	122.6	2560	87.8	2558
เทียบกับช่วงเวลาเดียวกัน							
ธ.ค. 61	138.9	-	68.4	138.9	ธ.ค. 61	70.5	ธ.ค. 58
Q4/61	126.0	-16.2	31.6	142.2	Q4/60	94.4	Q4/58
Foreign Investor							
เทียบกับทุกช่วงเวลา							
ธ.ค. 61	100.0	-80.0	90.0	180.0	ก.ย. 60	10.0	ม.ค. 59
Q4/61	108.3	-70.0	51.9	178.3	Q4/60	56.4	Q3/58
2561	125.0	-13.7	47.4	138.8	2560	77.6	2558
เทียบกับช่วงเวลาเดียวกัน							
ธ.ค. 61	100.0	-75.0	66.7	175.0	ธ.ค. 60	33.3	ธ.ค. 58
Q4/61	108.3	-70.0	42.1	178.3	Q4/60	66.2	Q4/58