

สินเชื่อของสถาบันรับฝากเงินในไทย จำแนกตามประเภทผู้ขอสินเชื่อ เดือน ก.ค. 2561

- สินเชื่อของสถาบันรับฝากเงิน เดือน ก.ค. 61 จำนวน 17,987.1 Bn THB ขยายตัว 5.9% YoY 0.2% MoM และ 2.6% YTD โดยเป็นสินเชื่อที่ให้แกภาคธุรกิจ และสินเชื่อที่ให้แกภาคครัวเรือน คิดเป็น 39.6% และ 60.4% ของสินเชื่อของสถาบันรับฝากเงินทั้งหมดตามลำดับ
- สินเชื่อที่ให้แกภาคธุรกิจของสถาบันรับฝากเงิน เดือน ก.ค. 61 จำนวน 7,129.4 Bn THB ขยายตัว 6.6% YoY 0.05% MoM และ 2.5% YTD โดยเป็นสินเชื่อที่ให้แกภาคธุรกิจของธนาคารพาณิชย์ สถาบันการเงินเฉพาะกิจ และบริษัทเงินทุนและสหกรณ์ออมทรัพย์ คิดเป็น 92.5% 7.2% และ 0.3% ของสินเชื่อที่ให้แกภาคธุรกิจของสถาบันรับฝากเงินทั้งหมด ตามลำดับ
- สินเชื่อที่ให้แกภาคครัวเรือนของสถาบันรับฝากเงิน เดือน ก.ค. 61 จำนวน 10,857.7 Bn THB ขยายตัว 5.5% YoY 0.3% MoM และ 2.6% YTD โดยเป็นสินเชื่อที่ให้แกภาคครัวเรือนของธนาคารพาณิชย์ สถาบันการเงินเฉพาะกิจ และบริษัทเงินทุนและสหกรณ์ออมทรัพย์ คิดเป็น 48.6% 33.2% และ 18.2% ของสินเชื่อที่ให้แกภาคครัวเรือนของสถาบันรับฝากเงินทั้งหมด ตามลำดับ

การประเมินอันดับค่า อิงค่าต่ำสุด ค่าเฉลี่ย และค่าสูงสุด (ปี 2551-61)

	All Periods			Same Periods		Latest
	Month	Quarter	Year	Quarter	Month	
Loans (Depository Corporations)	5	5	5	5	5	Jul-18
Business Loans	5	5	5	5	5	Jul-18
Household Loans	5	5	5	5	5	Jul-18

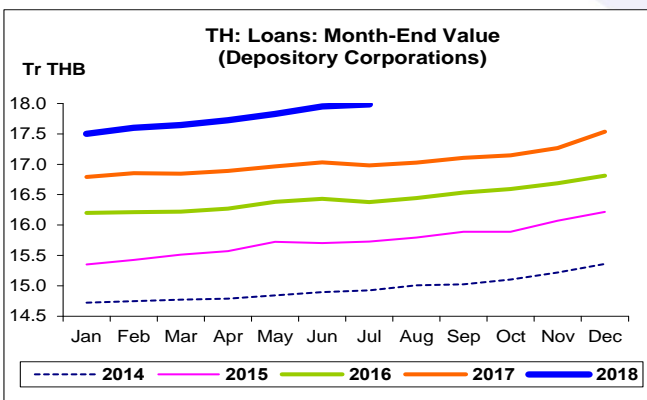
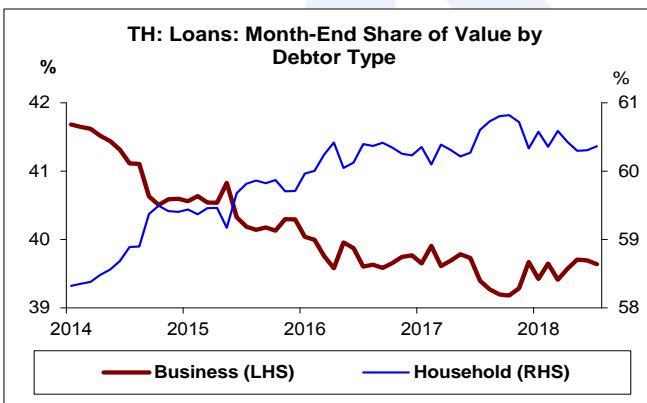
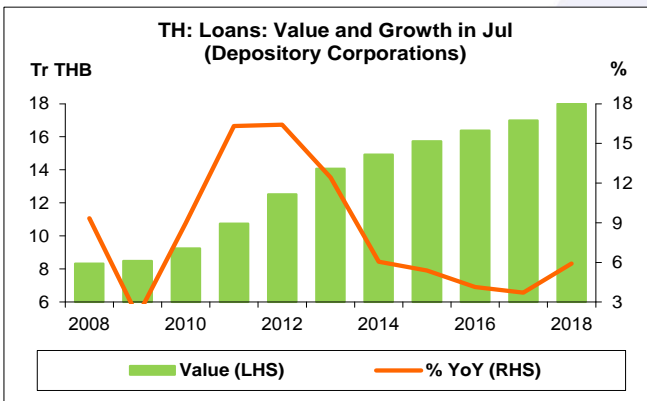
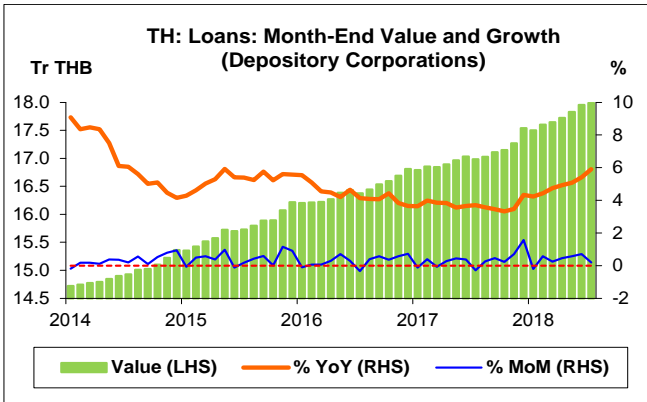
 หมายเหตุ: 5 สูง 4 ค่อนข้างสูง 3 ปานกลาง 2 ค่อนข้างต่ำ 1 ต่ำ

อัตราการเปลี่ยนแปลงรายปี (ปี 2551-60)

%	Average YoY Growth	CAGR
Loans (Depository Corporations)	8.1	8.2
Business Loans	6.3	5.7
Household Loans	10.1	10.2

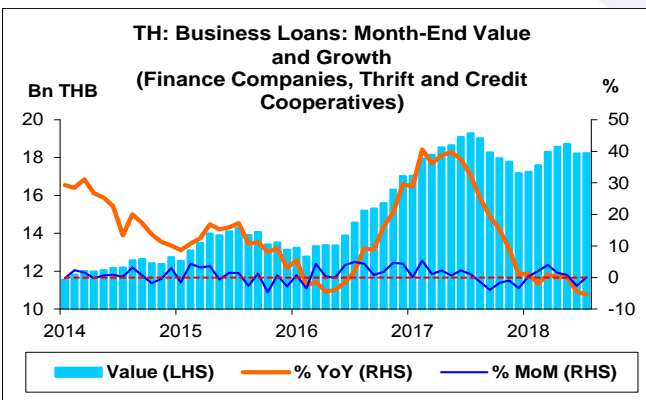
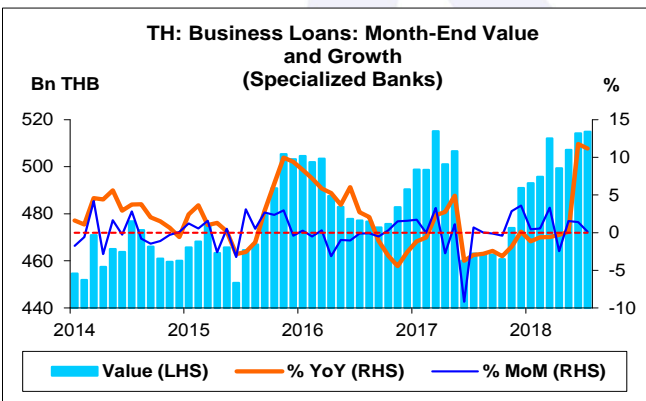
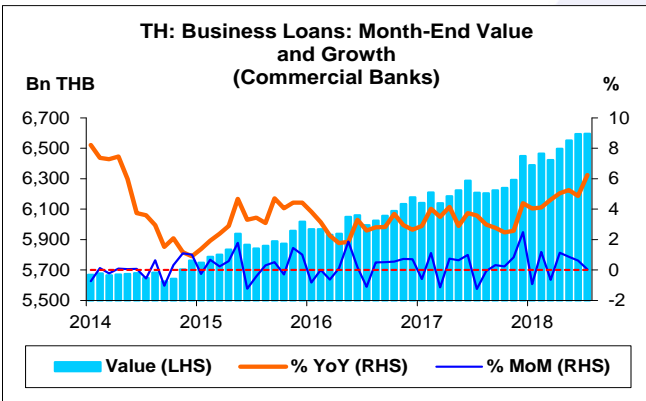
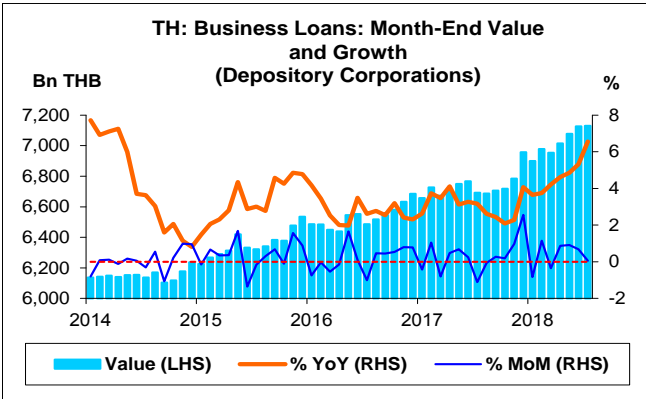
ที่มา: ธนาคารแห่งประเทศไทย (ธปท.)

- หมายเหตุ: 1. สินเชื่อของสถาบันรับฝากเงินจำแนกตามประเภทผู้ขอสินเชื่อ ใช้ข้อมูลจากตารางสินทรัพย์และหนี้สินของสถาบันรับฝากเงินอื่น ธนาคารพาณิชย์ และสถาบันการเงินเฉพาะกิจที่เป็นธนาคาร ซึ่งเป็นสินเชื่อเฉพาะภายในประเทศ และเป็นสินเชื่อที่ก่อขึ้นที่ค่าเผื่อหนี้สงสัยจะสูญ
2. สินเชื่อที่ให้แกภาคธุรกิจ ประกอบด้วย ภาคธุรกิจที่ไม่ใช่สถาบันการเงิน และสถาบันการเงินอื่น โดยสถาบันการเงินอื่น หมายถึง สถาบันการเงินที่ไม่มีบริการรับฝากเงิน อาทิ บริษัทประกันชีวิต และกองทุนสำรองเลี้ยงชีพ เป็นต้น (รวมดอกเบี้ยค้างรับ)
3. สินเชื่อที่ให้แกภาคครัวเรือน ประกอบด้วย ครัวเรือน และองค์กรที่ไม่แสวงหากำไร (รวมดอกเบี้ยค้างรับ)
4. สถาบันรับฝากเงิน ประกอบด้วย ธนาคารพาณิชย์ (ธพ.) สถาบันการเงินเฉพาะกิจที่เป็นธนาคาร บริษัทเงินทุน และสหกรณ์ออมทรัพย์
5. ธนาคารพาณิชย์ คือ ธนาคารพาณิชย์ที่จดทะเบียนในประเทศไทย (ไม่รวมสาขา ธพ. ไทยที่อยู่ต่างประเทศ) และสาขา ธพ. ต่างประเทศที่ตั้งอยู่ในไทย
6. CAGR คือ Compound Annual Growth Rate



สินเชื่อของสถาบันรับฝากเงินจำแนกตามประเภทผู้ขอสินเชื่อ

- สินเชื่อของสถาบันรับฝากเงิน เดือน ก.ค. 61 จำนวน 17,987.1 Bn THB สูงสุดนับตั้งแต่เดือน ม.ค. 51 โดยเพิ่มขึ้น 1,003.3 Bn THB ขยายตัว 5.9% YoY หากเทียบกับเดือนก่อน เพิ่มขึ้น 34.8 Bn THB ขยายตัว 0.2% MoM หากเทียบกับสิ้นปี 60 เพิ่มขึ้น 449.3 Bn THB ขยายตัว 2.6% YTD
- เดือน ก.ค. 61 สินเชื่อที่ให้แก่ภาคธุรกิจ และสินเชื่อที่ให้แก่ภาคครัวเรือน คิดเป็น 39.6% และ 60.4% ของสินเชื่อของสถาบันรับฝากเงินทั้งหมด ตามลำดับ



สินเชื่อที่ให้แก่ภาคธุรกิจ

- สินเชื่อที่ให้แก่ภาคธุรกิจของสถาบันรับฝากเงิน เดือน ก.ค. 61 จำนวน 7,129.4 Bn THB สูงสุดนับตั้งแต่เดือน ม.ค. 51 โดยเพิ่มขึ้น 438.5 Bn THB ขยายตัว 6.6% YoY หากเทียบกับเดือนก่อน เพิ่มขึ้น 3.5 Bn THB ขยายตัว 0.05% MoM หากเทียบกับสิ้นปี 60 เพิ่มขึ้น 172.5 Bn THB ขยายตัว 2.5% YTD
- เดือน ก.ค. 61 สินเชื่อที่ให้แก่ภาคธุรกิจของธนาคารพาณิชย์ สถาบันการเงินเฉพาะกิจ และบริษัทเงินทุนและสหกรณ์ออมทรัพย์ คิดเป็น 92.5% 7.2% และ 0.3% ของสินเชื่อที่ให้แก่ภาคธุรกิจของสถาบันรับฝากเงินทั้งหมด ตามลำดับ

ธนาคารพาณิชย์

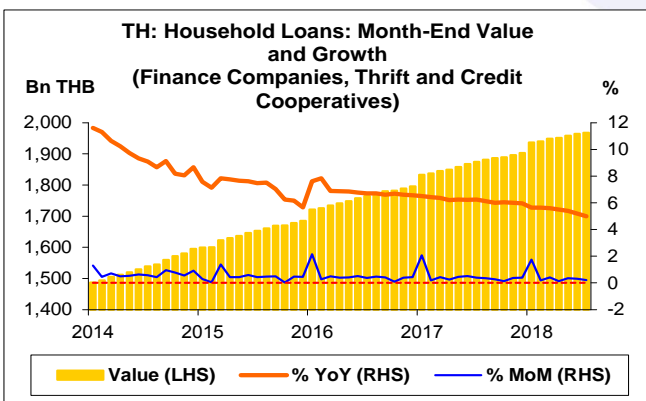
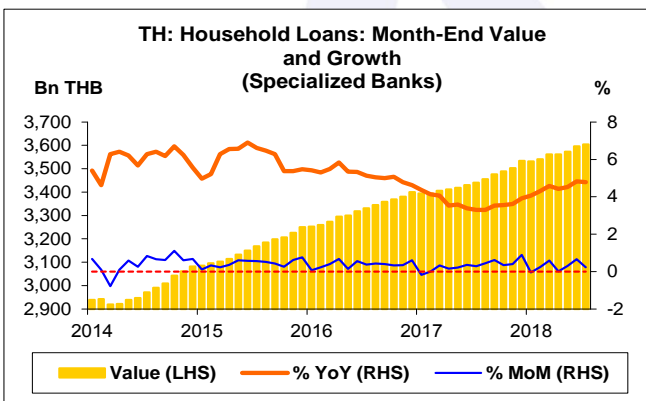
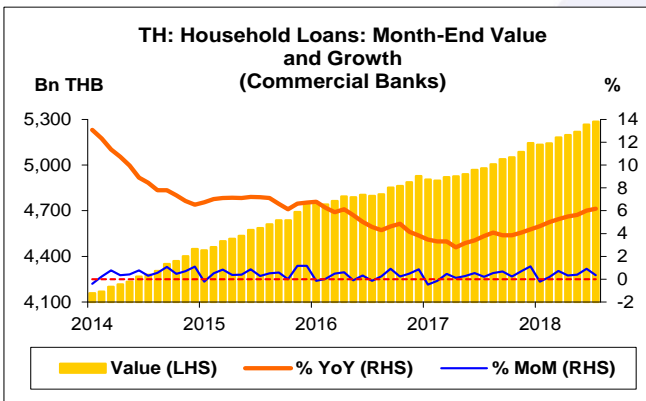
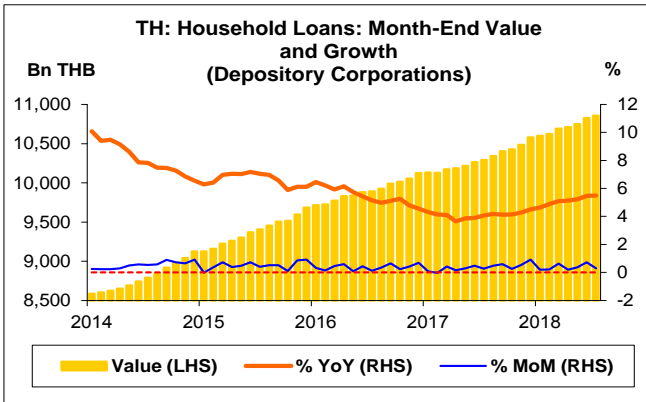
- สินเชื่อที่ให้แก่ภาคธุรกิจของธนาคารพาณิชย์ เดือน ก.ค. 61 จำนวน 6,596.4 Bn THB สูงสุดนับตั้งแต่เดือน ม.ค. 51 โดยเพิ่มขึ้น 387.9 Bn THB ขยายตัว 6.2% YoY หากเทียบกับเดือนก่อน เพิ่มขึ้น 2.9 Bn THB ขยายตัว 0.04% MoM หากเทียบกับสิ้นปี 60 เพิ่มขึ้น 147.5 Bn THB ขยายตัว 2.3% YTD

สถาบันการเงินเฉพาะกิจ

- สินเชื่อที่ให้แก่ภาคธุรกิจของสถาบันการเงินเฉพาะกิจ เดือน ก.ค. 61 จำนวน 514.9 Bn THB เพิ่มขึ้น 51.7 Bn THB ขยายตัว 11.2% YoY หากเทียบกับเดือนก่อน เพิ่มขึ้น 0.7 Bn THB ขยายตัว 0.1% MoM หากเทียบกับสิ้นปี 60 เพิ่มขึ้น 23.9 Bn THB ขยายตัว 4.9% YTD

บริษัทเงินทุนและสหกรณ์ออมทรัพย์

- สินเชื่อที่ให้แก่ภาคธุรกิจของบริษัทเงินทุนและสหกรณ์ออมทรัพย์ เดือน ก.ค. 61 จำนวน 18.2 Bn THB ลดลง 1.1 Bn THB หดตัว 5.5% YoY หากเทียบกับเดือนก่อน เพิ่มขึ้น 0.001 Bn THB ขยายตัว 0.01% MoM หากเทียบกับสิ้นปี 60 เพิ่มขึ้น 1.0 Bn THB ขยายตัว 6.1% YTD



สินเชื่อที่ให้แกภาคครัวเรือน

- สินเชื่อที่ให้แกภาคครัวเรือนของสถาบันรับฝากเงิน เดือน ก.ค. 61 จำนวน 10,857.7 Bn THB สูงสุดนับตั้งแต่เดือน ม.ค. 51 โดยเพิ่มขึ้น 564.8 Bn THB ขยายตัว 5.5% YoY หากเทียบกับเดือนก่อน เพิ่มขึ้น 31.3 Bn THB ขยายตัว 0.3% MoM หากเทียบกับสิ้นปี 60 เพิ่มขึ้น 276.8 Bn THB ขยายตัว 2.6% YTD
- เดือน ก.ค. 61 สินเชื่อที่ให้แกภาคครัวเรือนของธนาคารพาณิชย์ สถาบันการเงินเฉพาะกิจ และบริษัทเงินทุนและสหกรณ์ออมทรัพย์ คิดเป็น 48.6% 33.2% และ 18.2% ของสินเชื่อที่ให้แกภาคครัวเรือนของสถาบันรับฝากเงินทั้งหมด ตามลำดับ

ธนาคารพาณิชย์

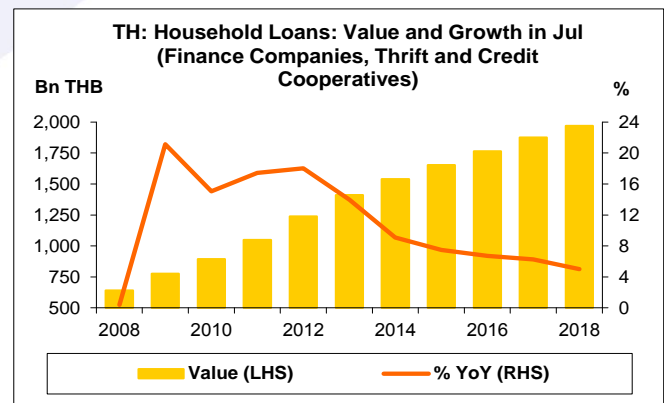
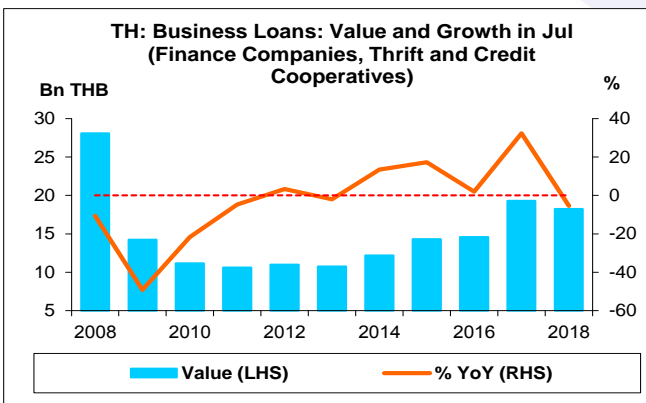
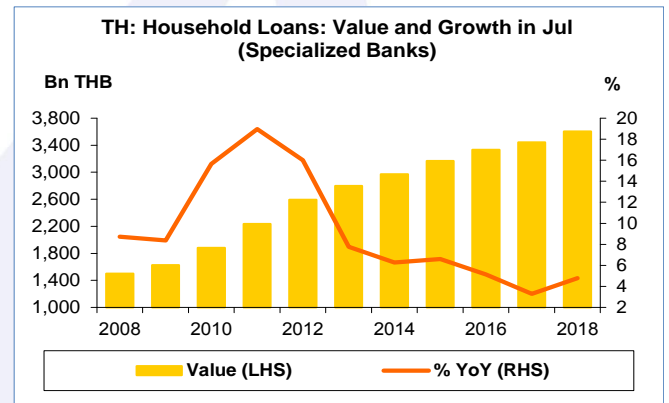
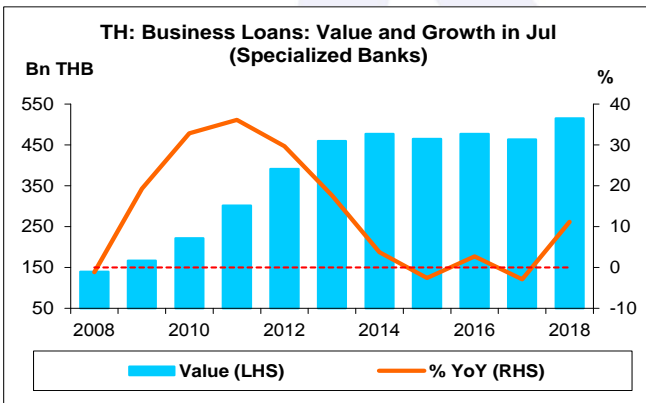
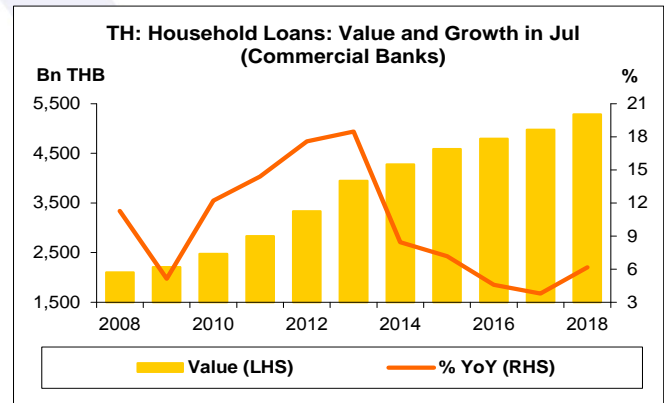
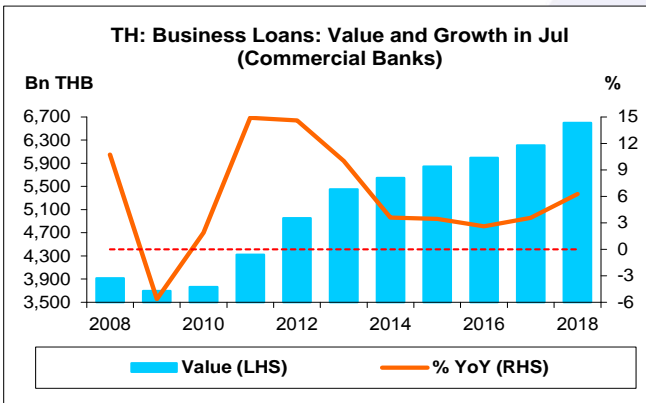
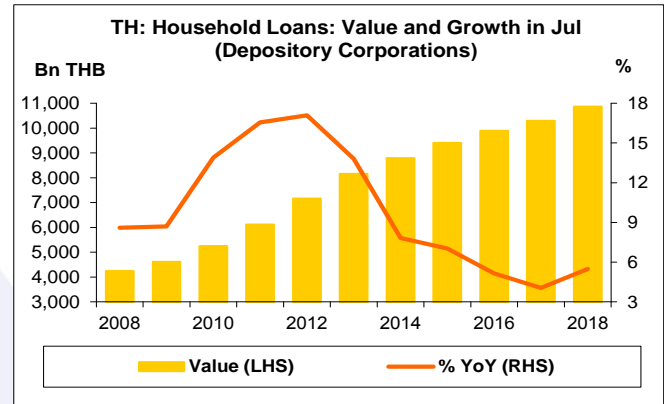
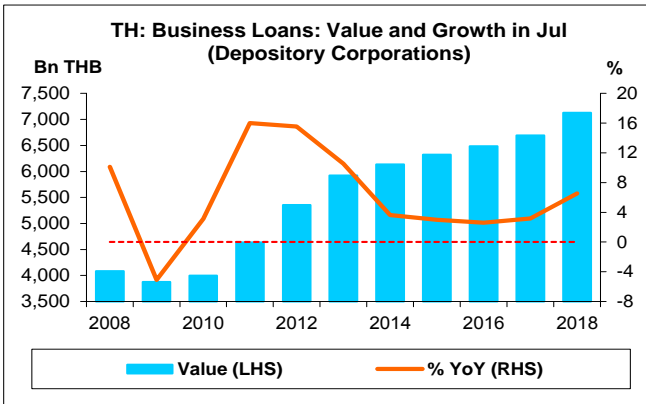
- สินเชื่อที่ให้แกภาคครัวเรือนของธนาคารพาณิชย์ เดือน ก.ค. 61 จำนวน 5,285.2 Bn THB สูงสุดนับตั้งแต่เดือน ม.ค. 51 โดยเพิ่มขึ้น 307.0 Bn THB ขยายตัว 6.2% YoY หากเทียบกับเดือนก่อน เพิ่มขึ้น 18.9 Bn THB ขยายตัว 0.4% MoM หากเทียบกับสิ้นปี 60 เพิ่มขึ้น 141.3 Bn THB ขยายตัว 2.7% YTD

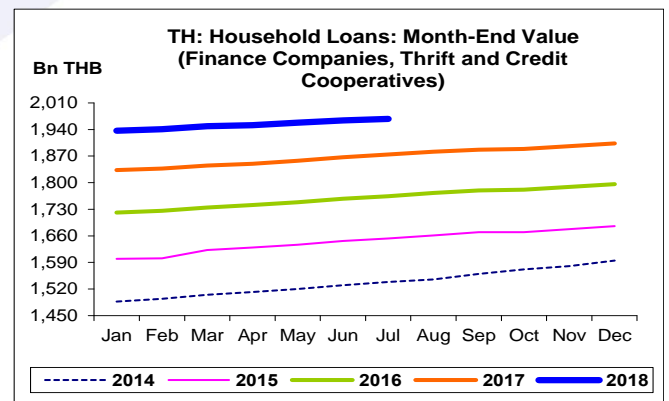
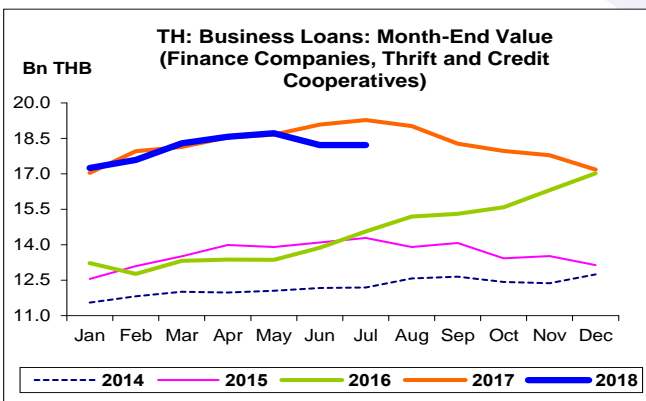
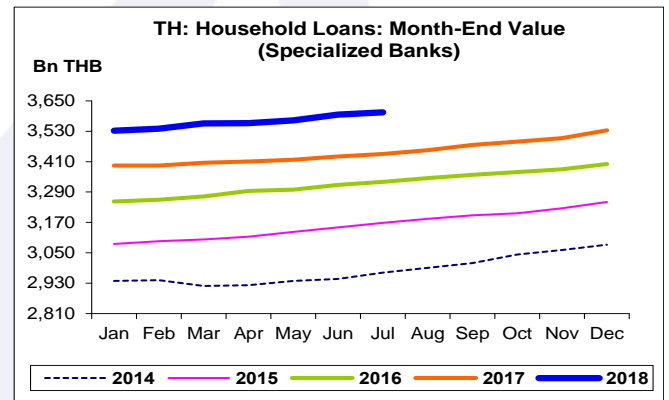
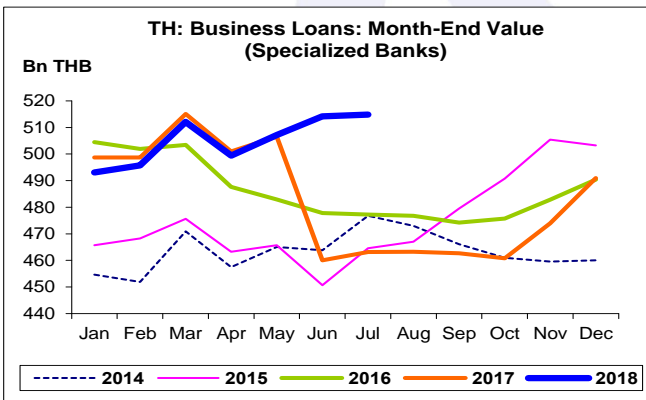
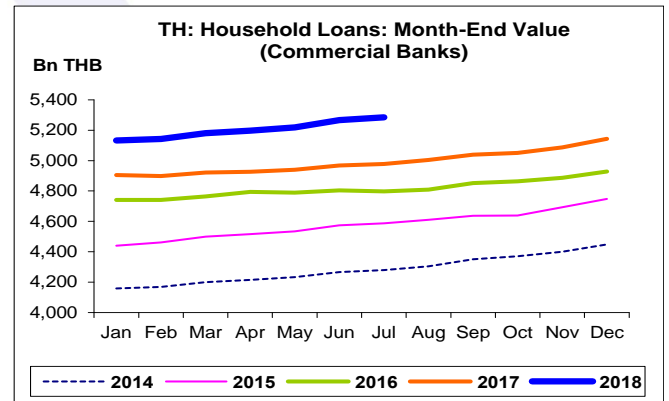
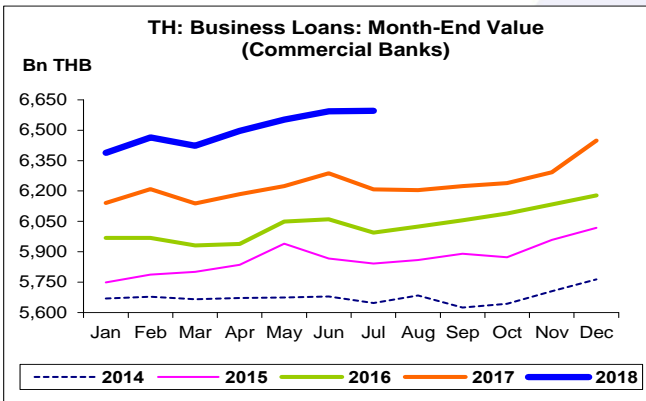
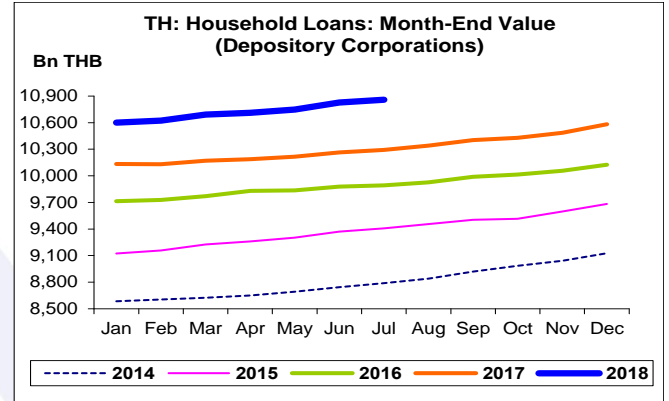
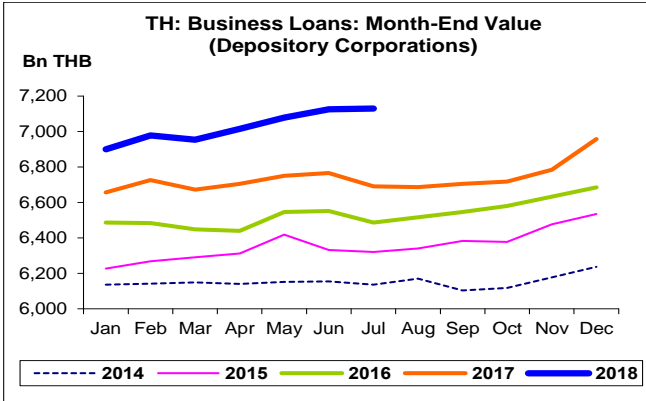
สถาบันการเงินเฉพาะกิจ

- สินเชื่อที่ให้แกภาคครัวเรือนของสถาบันการเงินเฉพาะกิจ เดือน ก.ค. 61 จำนวน 3,604.4 Bn THB สูงสุดนับตั้งแต่เดือน ม.ค. 51 โดยเพิ่มขึ้น 164.3 Bn THB ขยายตัว 4.8% YoY หากเทียบกับเดือนก่อน เพิ่มขึ้น 8.4 Bn THB ขยายตัว 0.2% MoM หากเทียบกับสิ้นปี 60 เพิ่มขึ้น 70.8 Bn THB ขยายตัว 2.0% YTD

บริษัทเงินทุนและสหกรณ์ออมทรัพย์

- สินเชื่อที่ให้แกภาคครัวเรือนของบริษัทเงินทุนและสหกรณ์ออมทรัพย์ เดือน ก.ค. 61 จำนวน 1,968.1 Bn THB สูงสุดนับตั้งแต่เดือน ม.ค. 51 โดยเพิ่มขึ้น 93.5 Bn THB ขยายตัว 5.0% YoY หากเทียบกับเดือนก่อน เพิ่มขึ้น 4.0 Bn THB ขยายตัว 0.2% MoM หากเทียบกับสิ้นปี 60 เพิ่มขึ้น 64.7 Bn THB ขยายตัว 3.4% YTD





สินเชื่อของสถาบันรับฝากเงินในไทย จำแนกตามประเภทผู้ขอสินเชื่อ:
จุดสูงสุดและต่ำสุดในแต่ละช่วงเวลา ในระยะเวลา 11 ปี (ปี 2551-61)

Bn THB	ค่าปัจจุบัน	% จาก ค่าสูงสุด	% จาก ค่าต่ำสุด	ค่าสูงสุด	Date	ค่าต่ำสุด	Date
Loans							
เทียบกับทุกช่วงเวลา							
ก.ค. 61	17,987.1	-	129.1	17,987.1	ก.ค. 61	7,850.3	ม.ค. 51
Q2/61	17,952.3	-	124.9	17,952.3	Q2/61	7,981.8	Q1/51
2560	17,537.8	-	103.8	17,537.8	2560	8,604.2	2551
เทียบกับช่วงเวลาเดียวกัน							
ก.ค. 61	17,987.1	-	116.1	17,987.1	ก.ค. 61	8,322.3	ก.ค. 51
Q2/61	17,952.3	-	117.2	17,952.3	Q2/61	8,265.2	Q2/51
Business Loans							
เทียบกับทุกช่วงเวลา							
ก.ค. 61	7,129.4	-	87.9	7,129.4	ก.ค. 61	3,793.3	ม.ค. 51
Q2/61	7,125.9	-	84.4	7,125.9	Q2/61	3,864.8	Q3/52
2560	6,957.0	-	74.5	6,957.0	2560	3,986.5	2552
เทียบกับช่วงเวลาเดียวกัน							
ก.ค. 61	7,129.4	-	84.0	7,129.4	ก.ค. 61	3,874.7	ก.ค. 52
Q2/61	7,125.9	-	81.2	7,125.9	Q2/61	3,932.3	Q2/52
Household Loans							
เทียบกับทุกช่วงเวลา							
ก.ค. 61	10,857.7	-	167.6	10,857.7	ก.ค. 61	4,056.9	ม.ค. 51
Q2/61	10,826.4	-	164.7	10,826.4	Q2/61	4,090.1	Q1/51
2560	10,580.9	-	141.8	10,580.9	2560	4,375.7	2551
เทียบกับช่วงเวลาเดียวกัน							
ก.ค. 61	10,857.7	-	156.1	10,857.7	ก.ค. 61	4,240.0	ก.ค. 51
Q2/61	10,826.4	-	156.9	10,826.4	Q2/61	4,213.9	Q2/51