

**สินเชื่อส่วนบุคคลของธนาคารพาณิชย์ในประเทศไทย เดือน มิ.ย. 2562**

- เดือน มิ.ย. 62 สินเชื่อส่วนบุคคลของธนาคารพาณิชย์ จำนวน 2,767.5 Bn THB ขยายตัว 9.9% YoY 1.0% QoQ และ 3.8% YTD
- เดือน มิ.ย. 62 สินเชื่อเพื่อที่อยู่อาศัย สินเชื่อส่วนบุคคลที่ไม่มีหลักประกัน และสินเชื่อบัตรเครดิต คิดเป็น 83.5% 8.6% และ 7.9% ของสินเชื่อส่วนบุคคลของ ธพ. ทั้งหมด ตามลำดับ
- เดือน มิ.ย. 62 สินเชื่อส่วนบุคคลของ ธพ. คิดเป็น 22.2% ของสินเชื่อรวมของ ธพ.

**การประเมินอันดับค่า อิงค่าต่ำสุด ค่าเฉลี่ย และค่าสูงสุด (ปี 2552-62)**

	All Periods		Same Periods	Latest
	Quarter	Year	Quarter	
<b>Personal Loans of Commercial Banks</b>	<b>5</b>	<b>5</b>	<b>5</b>	Jun-19
Housing Loans	5	5	5	Jun-19
Credit Card Loans	5	5	5	Jun-19
Unsecured Personal Loans	5	4	5	Jun-19

หมายเหตุ: **5** สูง **4** ค่อนข้างสูง **3** ปานกลาง **2** ค่อนข้างต่ำ **1** ต่ำ

**อัตราการเปลี่ยนแปลงรายปี (ปี 2552-61)**

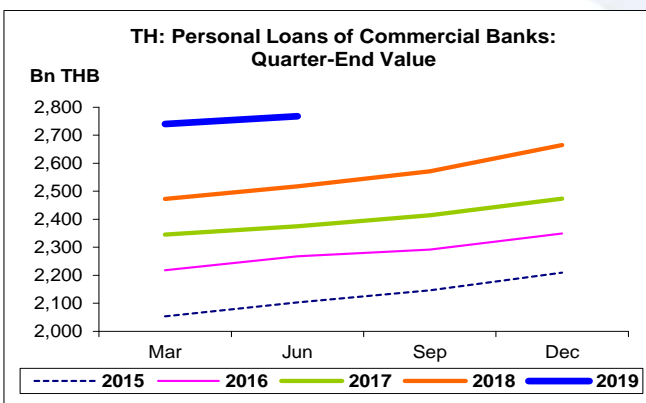
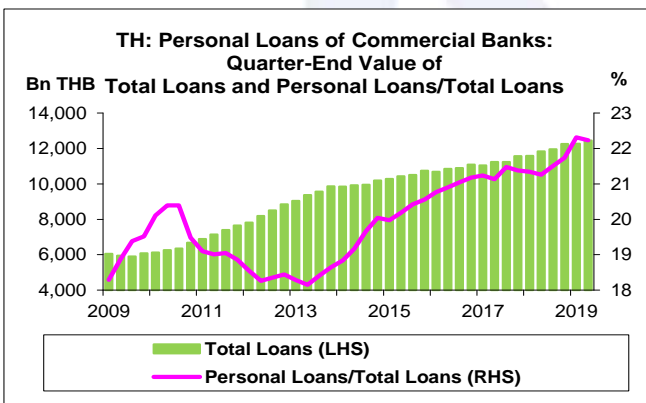
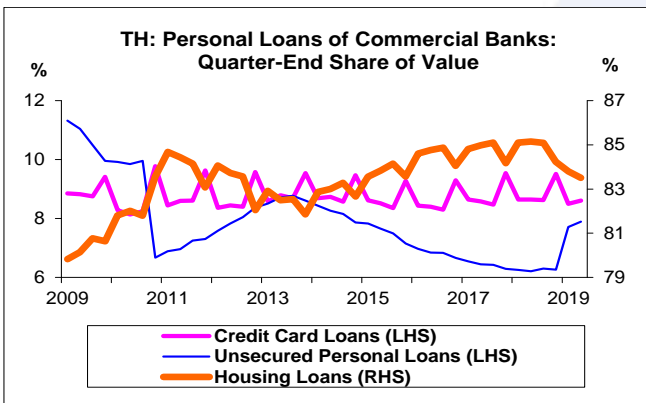
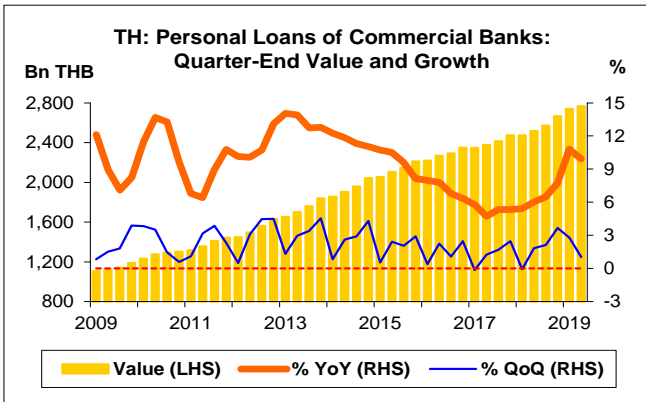
%	Average YoY Growth	CAGR
<b>Personal Loans of Commercial Banks</b>	<b>9.3</b>	<b>9.3</b>
Housing Loans	10.0	10.0
Credit Card Loans	9.5	9.5
Unsecured Personal Loans	4.0	2.8

ที่มา: ธนาคารแห่งประเทศไทย (ธปท.)

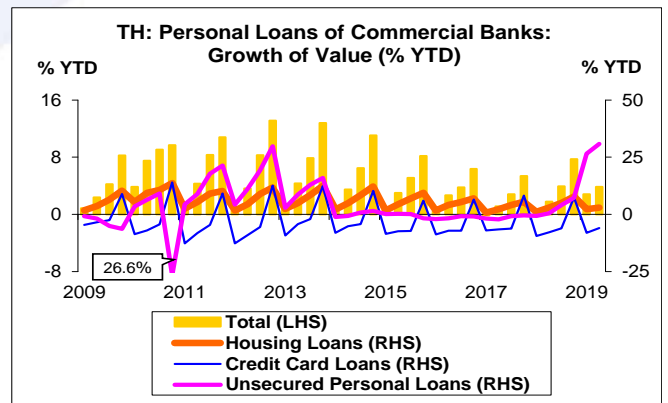
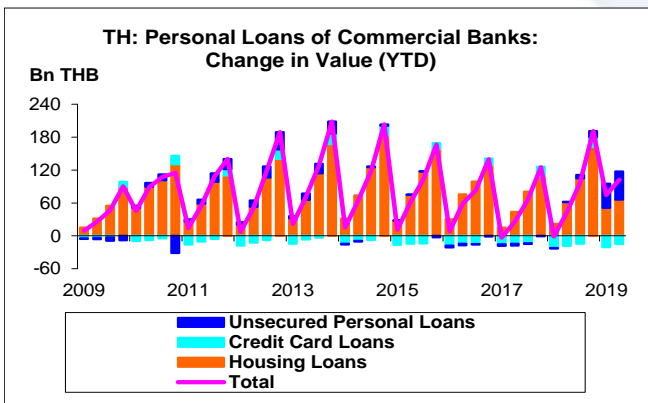
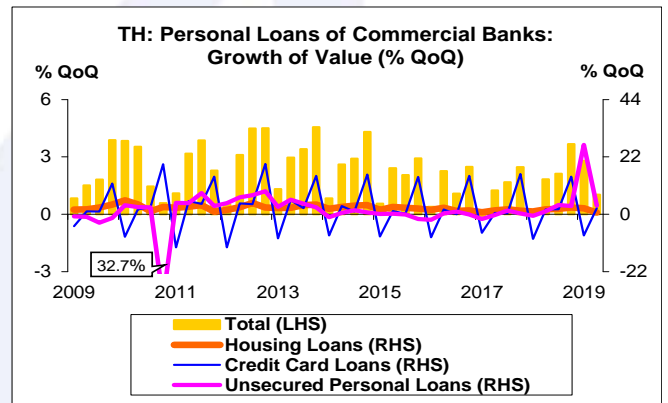
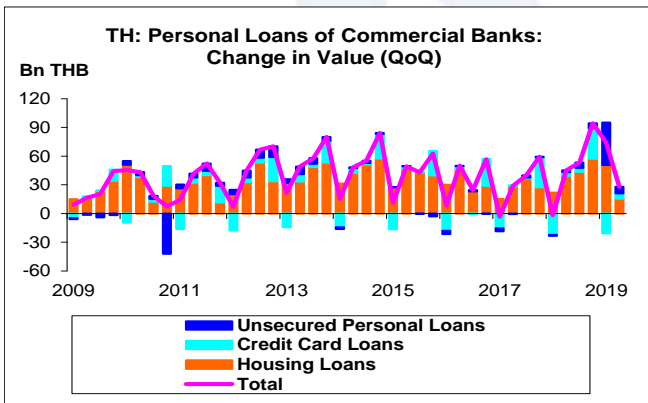
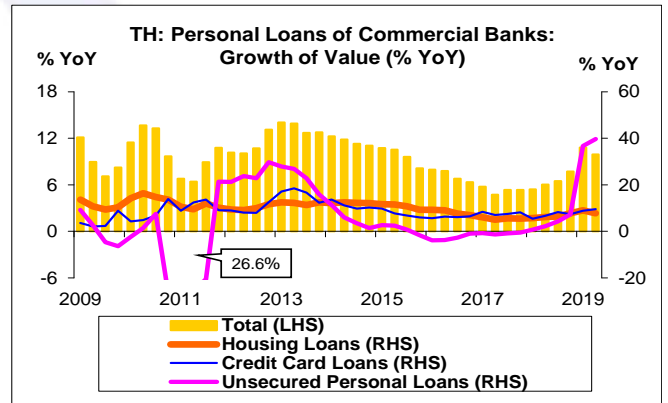
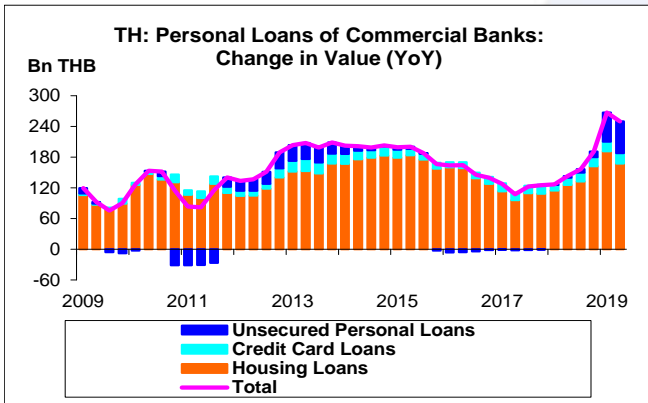
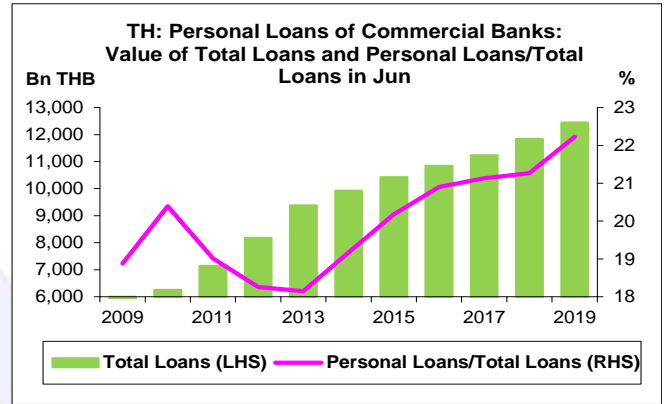
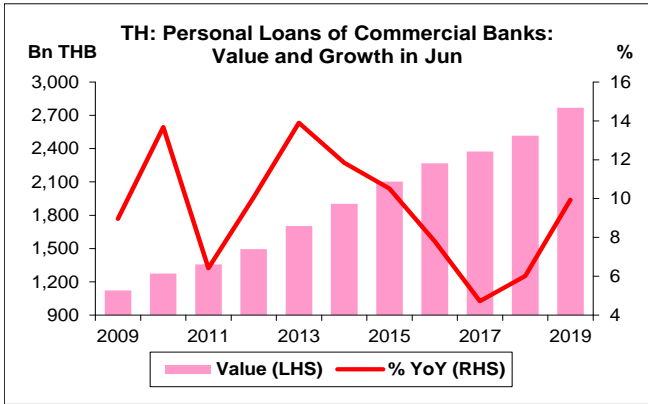
หมายเหตุ: 1. สินเชื่อส่วนบุคคลของธนาคารพาณิชย์ (ธพ.) เป็นข้อมูลรายไตรมาส

2. ธนาคารแห่งประเทศไทยได้ปรับข้อมูลตั้งแต่เดือน พ.ย. 53 เนื่องจากพบว่าที่ผ่านมา ธพ. บางแห่งส่งข้อมูลที่ไม่ตรงกับนิยามของสินเชื่อส่วนบุคคลที่ไม่มีหลักประกัน ส่งผลให้สินเชื่อลดลงมาก

3. CAGR คือ Compound Annual Growth Rate



- สินเชื่อส่วนบุคคลของ ธพ. เดือน มิ.ย. 62 จำนวน 2,767.5 Bn THB สูงสุดนับตั้งแต่ Q1/52 โดยเพิ่มขึ้น 250.0 Bn THB ขยายตัว 9.9% YoY ขยายตัวติดต่อกันเป็นไตรมาสที่ 42 หากเทียบกับเดือน มี.ค. 62 เพิ่มขึ้น 28.0 Bn THB ขยายตัว 1.0% QoQ ขยายตัวติดต่อกันเป็นไตรมาสที่ 5 หากเทียบกับสิ้นปี 61 เพิ่มขึ้น 102.5 Bn THB ขยายตัว 3.8% YTD
- สินเชื่อส่วนบุคคลของ ธพ. ประกอบด้วย สินเชื่อเพื่อที่อยู่อาศัย สินเชื่อส่วนบุคคลที่ไม่มีหลักประกัน และสินเชื่อบัตรเครดิต โดยเดือน มิ.ย. 62 คิดเป็น 83.5% 8.6% และ 7.9% ของสินเชื่อส่วนบุคคลของ ธพ. ทั้งหมด ตามลำดับ
- สินเชื่อเพื่อที่อยู่อาศัย สินเชื่อบัตรเครดิต และสินเชื่อส่วนบุคคลที่ไม่มีหลักประกัน เดือน มิ.ย. 62 จำนวน 2,310.9 238.3 และ 218.3 Bn THB ต่างเพิ่มขึ้น 167.3 20.7 และ 62.0 Bn THB ขยายตัว 7.8% 9.5% และ 39.7% YoY ตามลำดับ ทั้งนี้ สินเชื่อเพื่อที่อยู่อาศัย และสินเชื่อส่วนบุคคลที่ไม่มีหลักประกัน สูงสุดนับตั้งแต่ Q1/52
- หากเทียบกับเดือน มี.ค. 62 สินเชื่อเพื่อที่อยู่อาศัย สินเชื่อบัตรเครดิต และสินเชื่อส่วนบุคคลที่ไม่มีหลักประกัน ต่างเพิ่มขึ้น 15.5 5.5 และ 7.0 Bn THB ขยายตัว 0.7% 2.4% และ 3.3% QoQ ตามลำดับ
- หากเทียบกับสิ้นปี 61 สินเชื่อเพื่อที่อยู่อาศัย และสินเชื่อส่วนบุคคลที่ไม่มีหลักประกัน เพิ่มขึ้น 66.3 และ 51.4 Bn THB ขยายตัว 3.0% และ 30.8% YTD ตามลำดับ แต่ สินเชื่อบัตรเครดิต ลดลง 15.2 Bn THB หดตัว 6.0% YTD
- เดือน มิ.ย. 62 สินเชื่อส่วนบุคคลของ ธพ. คิดเป็น 22.2% ของสินเชื่อรวมของ ธพ. ทั้งนี้ สินเชื่อรวมของ ธพ. เดือน มิ.ย. 62 จำนวน 12,449.0 Bn THB



สินเชื่อส่วนบุคคลของธนาคารพาณิชย์ในไทย:  
จุดสูงสุดและต่ำสุดในแต่ละช่วงเวลา ในระยะเวลา 11 ปี (ปี 2552-62)

Bn THB	ค่าปัจจุบัน	% จาก ค่าสูงสุด	% จาก ค่าต่ำสุด	ค่าสูงสุด	Date	ค่าต่ำสุด	Date
<b>Personal Loans of Commercial Banks</b>							
เทียบกับทุกช่วงเวลา							
Q2/62	2,767.5	-	150.4	2,767.5	Q2/62	1,105.3	Q1/52
2561	2,664.9	-	124.6	2,664.9	2561	1,186.5	2552
เทียบกับช่วงเวลาเดียวกัน							
Q2/62	2,767.5	-	146.7	2,767.5	Q2/62	1,121.9	Q2/52