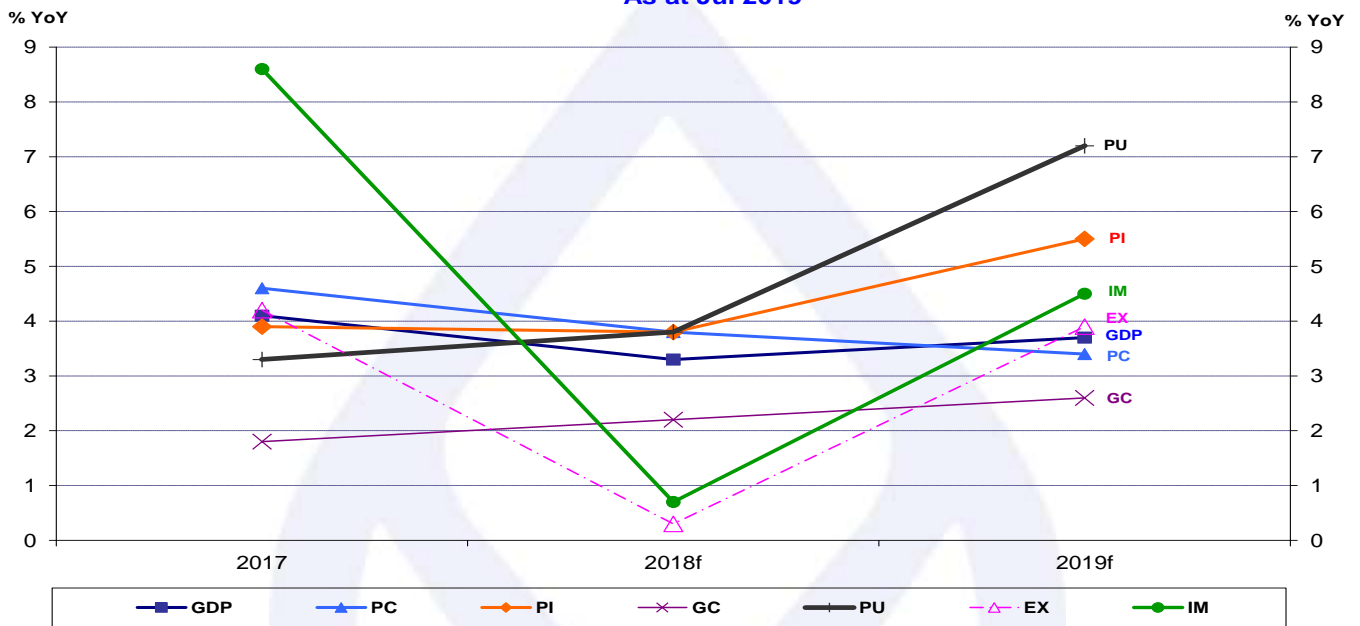


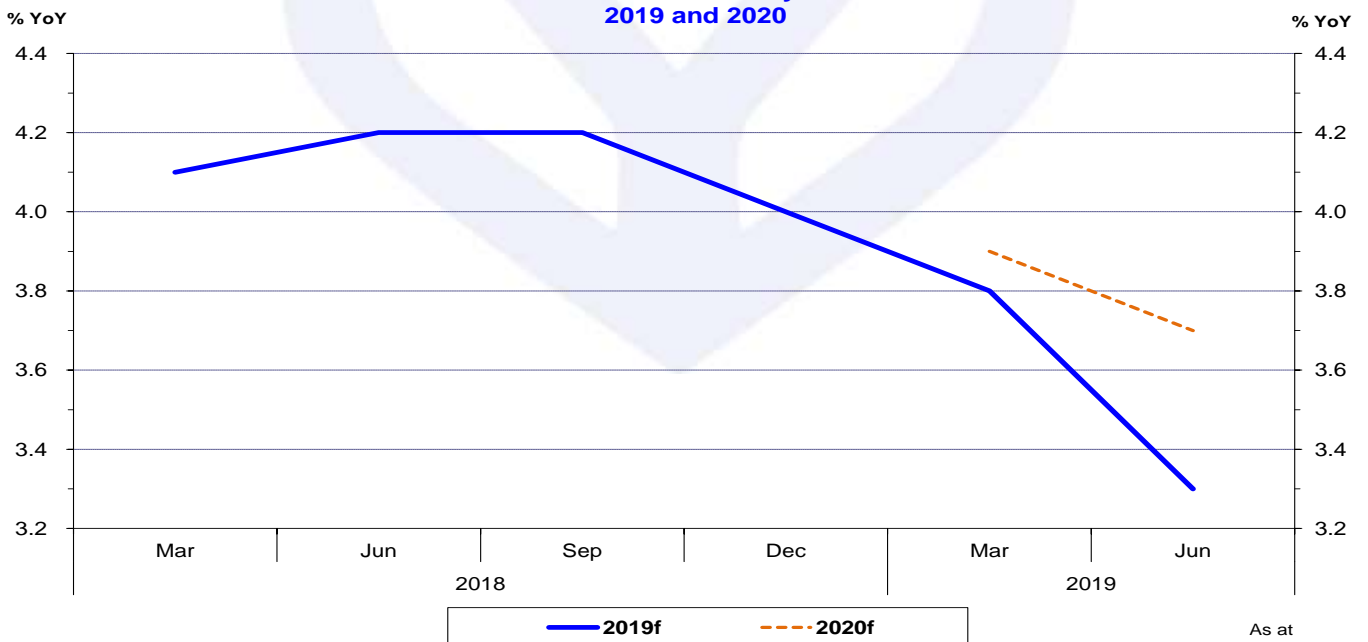
**คาดการณ์เศรษฐกิจและองค์ประกอบของไทย ปี 2562-63**

- ธนาคารแห่งประเทศไทย คาดว่า GDP ปี 62 ขยายตัว 3.3% YoY โดยการอุปโภคบริโภคภาคเอกชน การลงทุนภาคเอกชน การอุปโภคของรัฐบาล การลงทุนภาครัฐ การส่งออกสินค้าและบริการ และการนำเข้าสินค้าและบริการ ขยายตัว 3.8% 3.8% 2.2% 3.8% 0.3% และ 0.7% YoY ตามลำดับ

**TH: GDP and Components Latest Forecast by BOT**  
As at Jul 2019



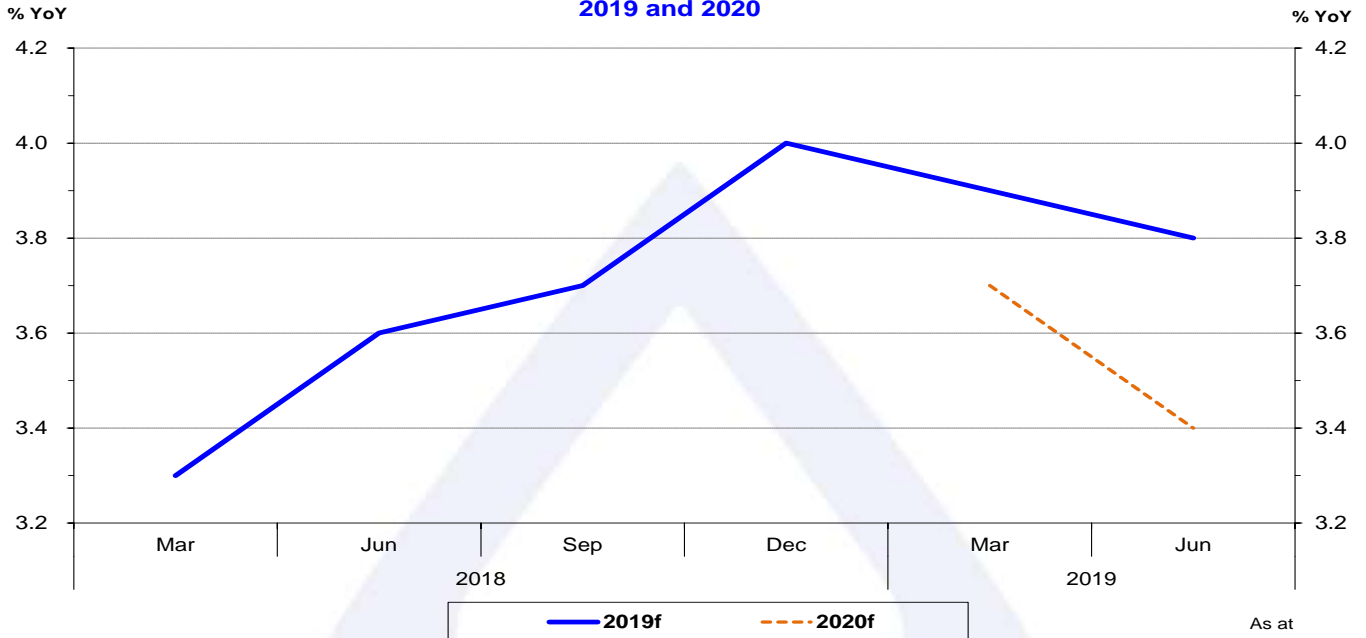
**TH: GDP Forecast by BOT**  
2019 and 2020



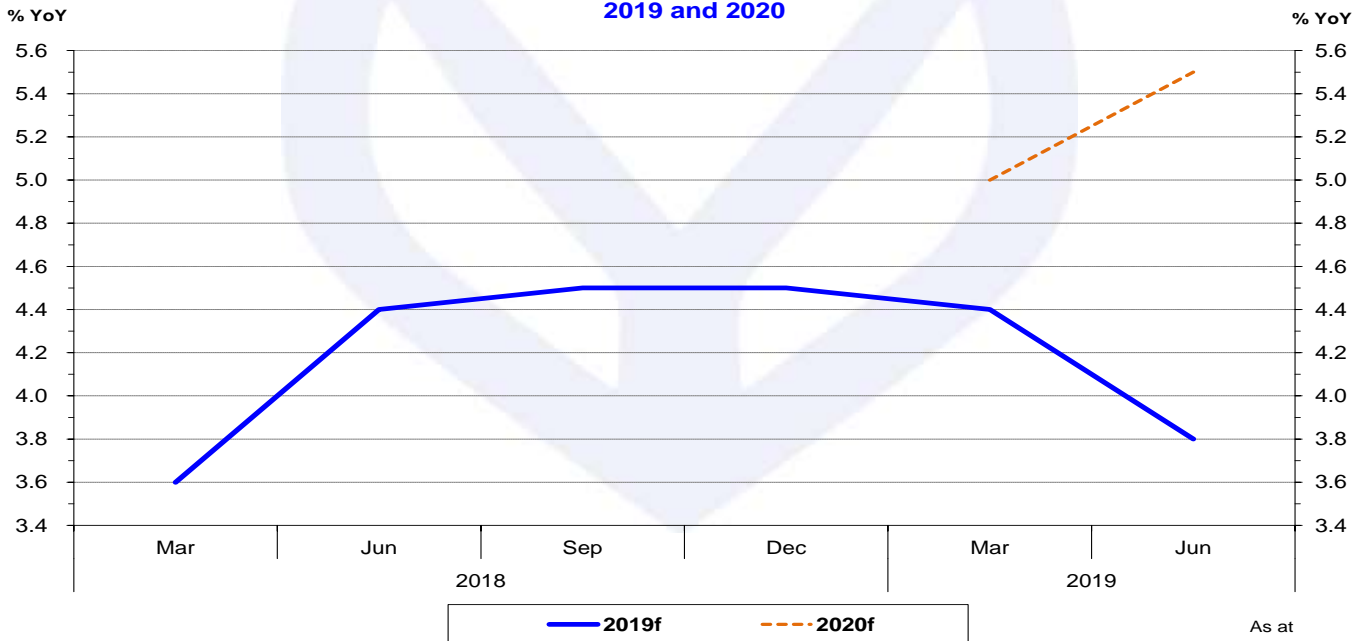
ที่มา: Bank of Thailand (BOT)

หมายเหตุ: PC คือ Private Consumption, PI คือ Private Investment, GC คือ Government Consumption, PU คือ Public Investment, EX คือ Export of Goods and Services และ IM คือ Import of Goods and Services

TH: Private Consumption Forecast by BOT  
2019 and 2020



TH: Private Investment Forecast by BOT  
2019 and 2020



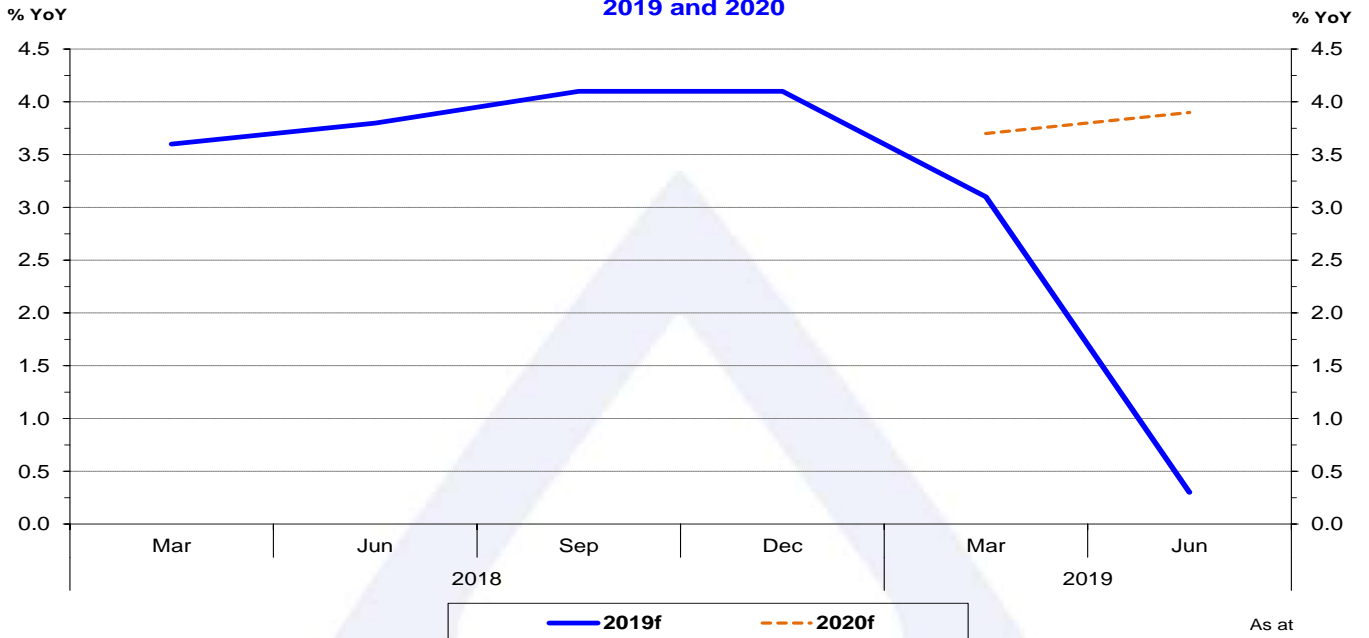
**TH: Government Consumption Forecast by BOT  
 2019 and 2020**



**TH: Public Investment Forecast by BOT  
 2019 and 2020**



**TH: Export of Goods and Services Forecast by BOT  
 2019 and 2020**



**TH: Import of Goods and Services Forecast by BOT  
 2019 and 2020**



คาดการณ์เศรษฐกิจและองค์ประกอบของไทย โดยธนาคารแห่งประเทศไทย ณ เดือน มิ.ย. 62

GDP and Components Forecast by BOT (% YoY)			
	2018*	2019f	2020f
<b>GDP</b>	<b>4.1</b>	3.3	3.7
<b>PC</b>	<b>4.6</b>	3.8	3.4
<b>PI</b>	<b>3.9</b>	3.8	5.5
<b>GC</b>	<b>1.8</b>	2.2	2.6
<b>PU</b>	<b>3.3</b>	3.8	7.2
<b>EX</b>	<b>4.2</b>	0.3	3.9
<b>IM</b>	<b>8.6</b>	0.7	4.5

\* Actual Data