



กองทุนการออมแห่งชาติของไทย เดือน มี.ค. 2561

- มูลค่าสินทรัพย์รวม เดือน มี.ค. 61 อยู่ที่ 3,105.0 Mn THB ขยายตัวถึง 43.6% YoY 3.3% MoM และ 6.4% YTD
- จำนวนสมาชิก เดือน มี.ค. 61 อยู่ที่ 536.0 พันคน ขยายตัว 2.5% YoY 0.6% MoM และ 1.0% YTD
- สินทรัพย์รวมต่อสมาชิก เดือน มี.ค. 61 อยู่ที่ 5,793.4 THB ขยายตัวถึง 40.1% YoY 2.6% MoM และ 5.3% YTD

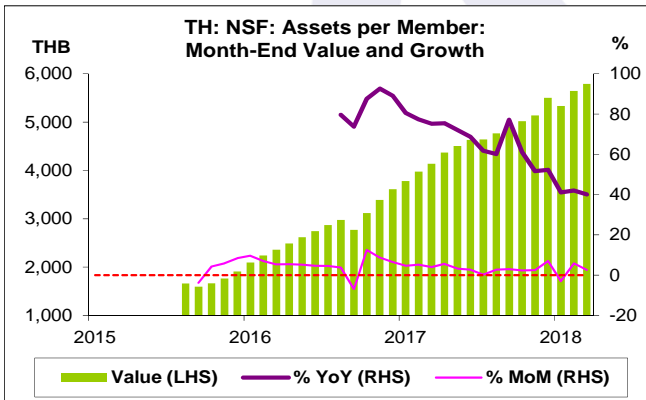
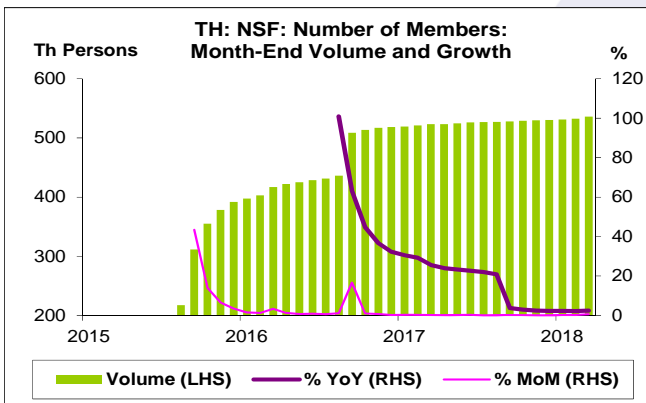
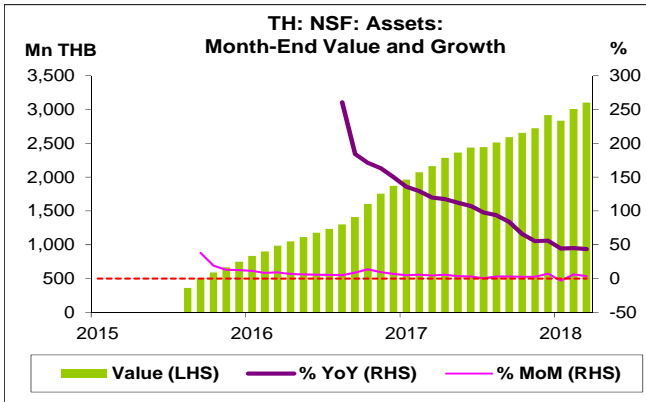
การประเมินอันดับค่า อิงค่าต่ำสุด ค่าเฉลี่ย และค่าสูงสุด (ปี 2558-61)

	All Periods			Same Periods		Latest
	Month	Quarter	Year	Quarter	Month	
<b>National Savings Fund (NSF)</b>						
Assets	5	5	5	5	5	Mar-18
Number of Members	4	4	4	4	4	Mar-18
Assets per Member	5	5	5	5	5	Mar-18

หมายเหตุ: 5 สูง 4 ค่อนข้างสูง 3 ปานกลาง 2 ค่อนข้างต่ำ 1 ต่ำ

อัตราการเปลี่ยนแปลงรายปี (ปี 2558-60)

%	Average YoY Growth	CAGR
<b>National Savings Fund (NSF)</b>		
Assets	103.0	97.4
Number of Members	17.3	16.4
Assets per Member	70.7	69.7



**กองทุนการออมแห่งชาติ (National Savings Fund: NSF)**

**มูลค่าสินทรัพย์รวม**

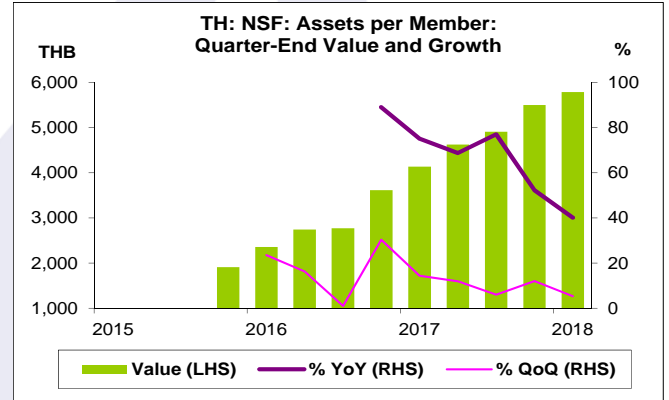
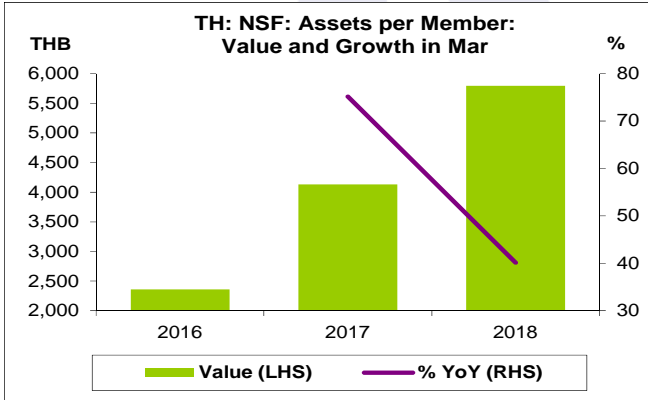
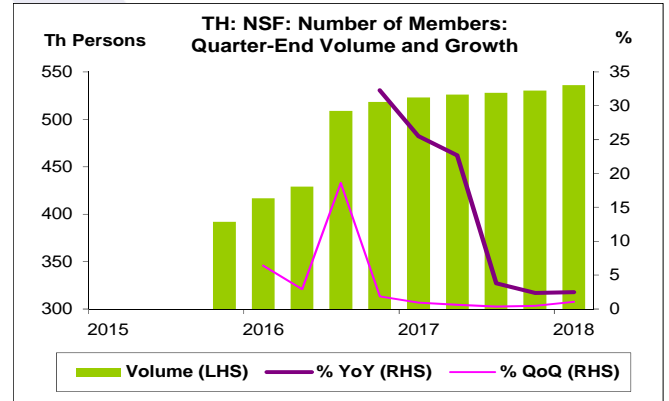
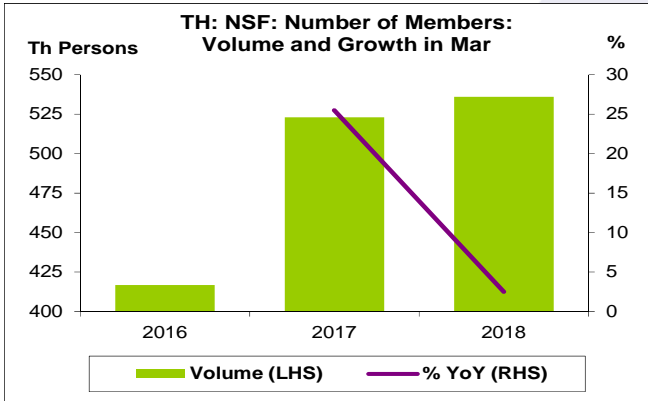
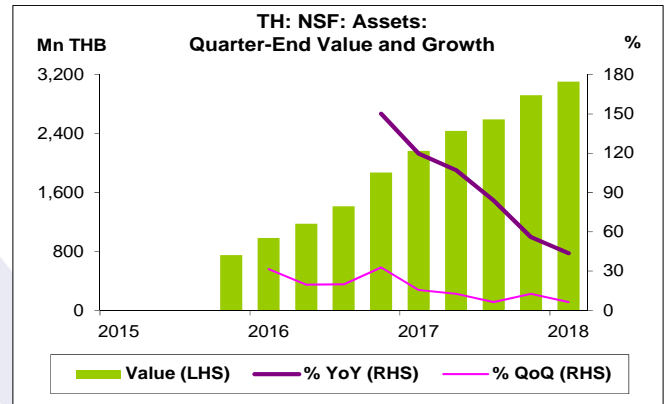
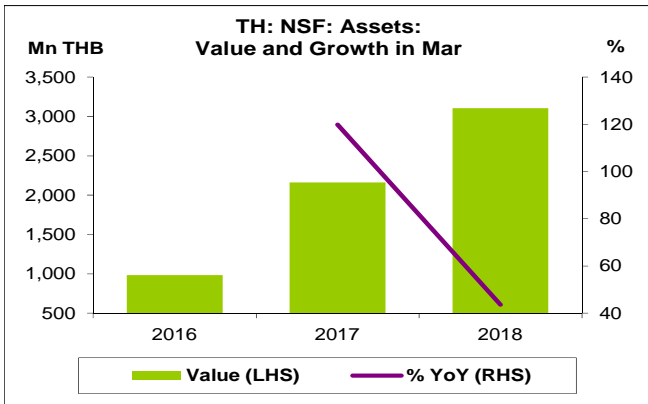
- มูลค่าสินทรัพย์รวม เดือน มี.ค. 60 อยู่ที่ 3,105.0 Mn THB สูงสุดนับตั้งแต่เดือน ส.ค. 58 โดยขยายตัวถึง 43.6% YoY ขยายตัวติดต่อกันเป็นเดือนที่ 20 และขยายตัว 3.3% MoM และ 6.4% YTD

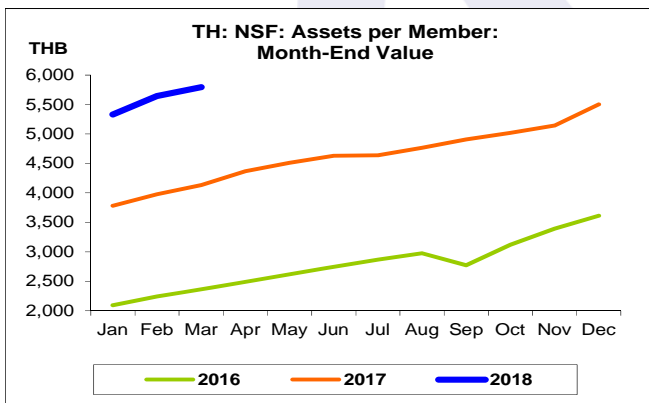
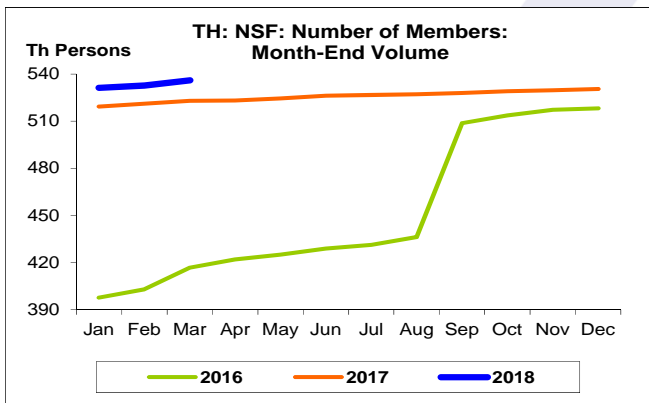
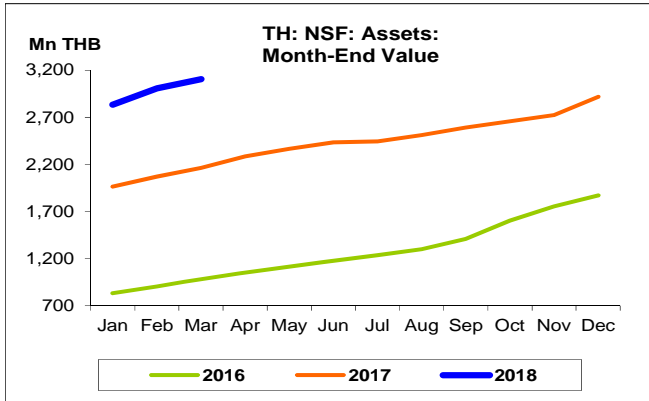
**จำนวนสมาชิก**

- จำนวนสมาชิก เดือน มี.ค. 60 อยู่ที่ 536.0 พันคน สูงสุดนับตั้งแต่เดือน ส.ค. 58 โดยขยายตัว 2.5% YoY ขยายตัวติดต่อกันเป็นเดือนที่ 20 ขยายตัวเพียง 0.6% MoM ขยายตัวติดต่อกันเป็นเดือนที่ 31 และขยายตัว 1.0% YTD

**สินทรัพย์รวมต่อสมาชิก**

- สินทรัพย์รวมต่อสมาชิก เดือน มี.ค. 60 อยู่ที่ 5,793.4 THB สูงสุดนับตั้งแต่เดือน ส.ค. 58 โดยขยายตัวถึง 40.1% YoY ขยายตัวติดต่อกันเป็นเดือนที่ 20 และขยายตัว 2.6% MoM และ 5.3% YTD





กองทุนการออมแห่งชาติ:  
จุดสูงสุดและต่ำสุดในแต่ละช่วงเวลา ในระยะเวลา 4 ปี (ปี 2558-61)

Mn THB	ค่าปัจจุบัน	% จาก ค่าสูงสุด	% จาก ค่าต่ำสุด	ค่าสูงสุด	Date	ค่าต่ำสุด	Date
<b>Assets (Mn THB)</b>							
เทียบกับทุกช่วงเวลา							
มี.ค. 61	3,105.0	-	762.7	3,105.0	มี.ค. 61	359.9	ส.ค. 58
Q1/61	3,105.0	-	525.4	3,105.0	Q1/61	496.5	Q3/58
2560	2,918.1	-	289.9	2,918.1	2560	748.5	2558
เทียบกับช่วงเวลาเดียวกัน							
มี.ค. 61	3,105.0	-	215.7	3,105.0	มี.ค. 61	983.6	มี.ค. 59
Q1/61	3,105.0	-	215.7	3,105.0	Q1/61	983.6	Q1/59
<b>Number of Members (Th Persons)</b>							
เทียบกับทุกช่วงเวลา							
มี.ค. 61	536.0	-	146.7	536.0	มี.ค. 61	217.2	ส.ค. 58
Q1/61	536.0	-	72.1	536.0	Q1/61	311.4	Q3/58
2560	530.4	-	35.4	530.4	2560	391.7	2558
เทียบกับช่วงเวลาเดียวกัน							
มี.ค. 61	536.0	-	28.6	536.0	มี.ค. 61	416.7	มี.ค. 59
Q1/61	536.0	-	28.6	536.0	Q1/61	416.7	Q1/59
<b>Assets per Member (THB)</b>							
เทียบกับทุกช่วงเวลา							
มี.ค. 61	5,793.4	-	263.3	5,793.4	มี.ค. 61	1,594.5	ก.ย. 58
Q1/61	5,793.4	-	263.3	5,793.4	Q1/61	1,594.5	Q3/58
2560	5,501.5	-	187.9	5,501.5	2560	1,910.7	2558
เทียบกับช่วงเวลาเดียวกัน							
มี.ค. 61	5,793.4	-	145.5	5,793.4	มี.ค. 61	2,360.2	มี.ค. 59
Q1/61	5,793.4	-	145.5	5,793.4	Q1/61	2,360.2	Q1/59