

**สินเชื่อส่วนบุคคลที่ไม่มีหลักประกันในไทย เดือน ต.ค. 2561**

- สินเชื่อส่วนบุคคลที่ไม่มีหลักประกัน เดือน ต.ค. 61 จำนวน 377.6 Bn THB ขยายตัว 7.6% YoY 1.2% MoM และ 6.6% YTD
- จำนวนบัญชีสินเชื่อส่วนบุคคลที่ไม่มีหลักประกัน เดือน ต.ค. 61 จำนวน 13,355.3 พันบัญชี ขยายตัว 5.3% YoY 0.6% MoM และ 4.8% YTD
- สินเชื่อส่วนบุคคลที่ไม่มีหลักประกันต่อบัญชี เดือน ต.ค. 61 จำนวน 28,276.4 THB ขยายตัว 2.2% YoY 0.6% MoM และ 1.7% YTD

**การประเมินอันดับค่า อิงค่าต่ำสุด ค่าเฉลี่ย และค่าสูงสุด (ปี 2551-61)**

	All Periods			Same Periods		Latest
	Month	Quarter	Year	Quarter	Month	
<b>Unsecured Personal Loans</b>						
Value	5	5	5	5	5	Oct-18
Number of Accounts	5	5	5	5	5	Oct-18
Value per Account	4	4	5	4	4	Oct-18

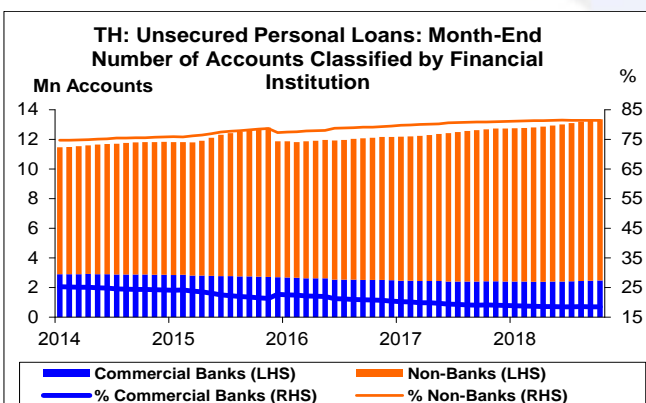
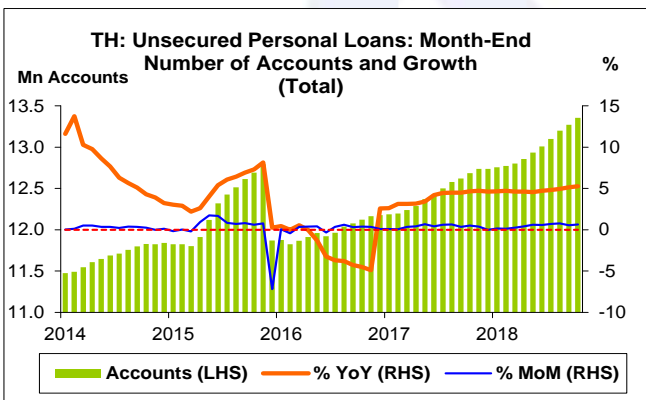
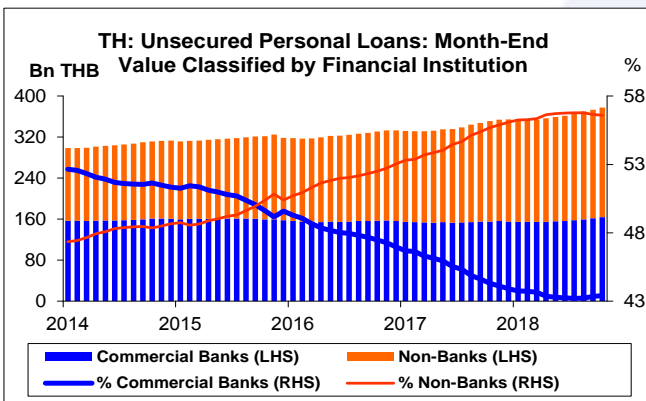
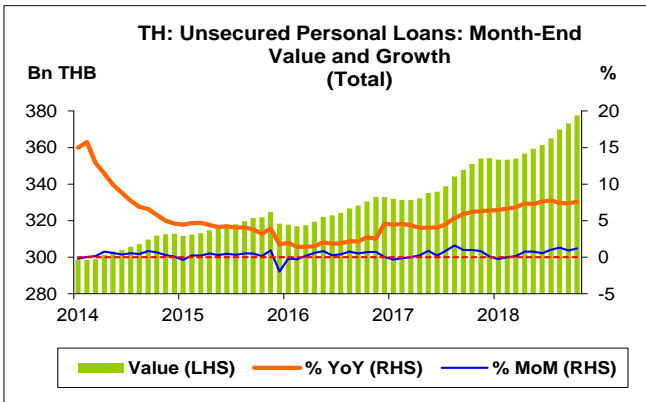
 หมายเหตุ: 5 สูง 4 ค่อนข้างสูง 3 ปานกลาง 2 ค่อนข้างต่ำ 1 ต่ำ

**อัตราการเปลี่ยนแปลงรายปี (ปี 2551-60)**

%	Average YoY Growth	CAGR
<b>Unsecured Personal Loans</b>		
Value	5.4	5.0
Number of Accounts	2.7	2.4
Value per Account	2.7	2.5

ที่มา: ธนาคารแห่งประเทศไทย (ธปท.)

- หมายเหตุ: 1. สินเชื่อส่วนบุคคลที่ไม่มีหลักประกัน ไม่รวมสินเชื่อบัตรเครดิต  
 2. ธปท. ได้ปรับข้อมูลตั้งแต่เดือน พ.ย. 53 เนื่องจากพบว่า ที่ผ่านมา ธพ. บางแห่งส่งข้อมูลที่ไม่ตรงกับนิยามของสินเชื่อส่วนบุคคลที่ไม่มีหลักประกัน ส่งผลให้สินเชื่อลดลงมา  
 3. สินเชื่อส่วนบุคคลรวม ประกอบด้วย สินเชื่อส่วนบุคคลที่ไม่มีหลักประกัน สินเชื่อบัตรเครดิต และสินเชื่อที่อยู่อาศัย  
 4. สินเชื่อรวมทั้งระบบ ประกอบด้วย สินเชื่อธนาคารพาณิชย์ สถาบันการเงินเฉพาะกิจที่เป็นธนาคาร และกลุ่ม Non-Banks  
 5. สินเชื่อที่อยู่อาศัย เป็นข้อมูลไตรมาสที่ 3 ปี 61  
 6. สินเชื่อรวมของกลุ่ม Non-Banks ประกอบด้วย เฉพาะสินเชื่อส่วนบุคคลที่ไม่มีหลักประกัน และสินเชื่อบัตรเครดิต  
 7. ตั้งแต่เดือน ธ.ค. 58 ผู้ประกอบธุรกิจที่ใช้สถาบันการเงินบางแห่ง ปรับปรุงการรายงานข้อมูลตามค่านิยมของ ธปท.  
 8. CAGR คือ Compound Annual Growth Rate

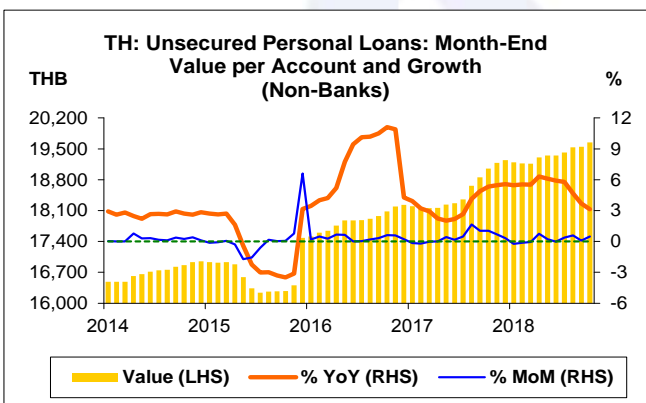
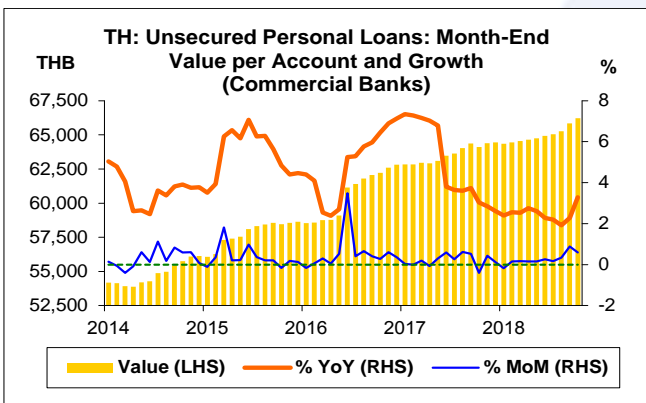
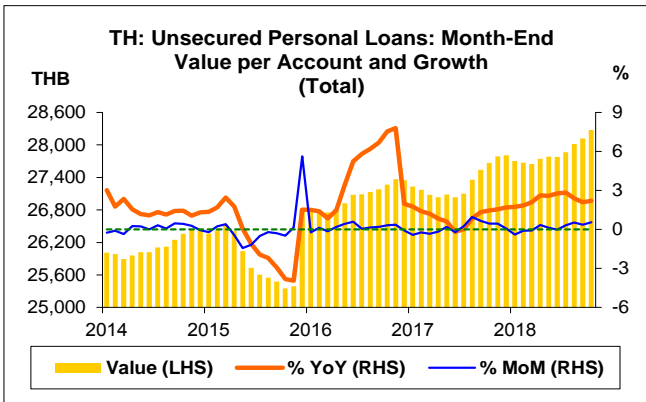


**สินเชื่อส่วนบุคคลที่ไม่มีหลักประกัน**

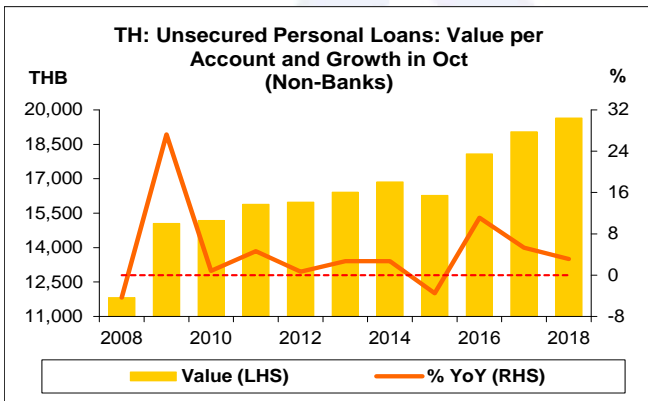
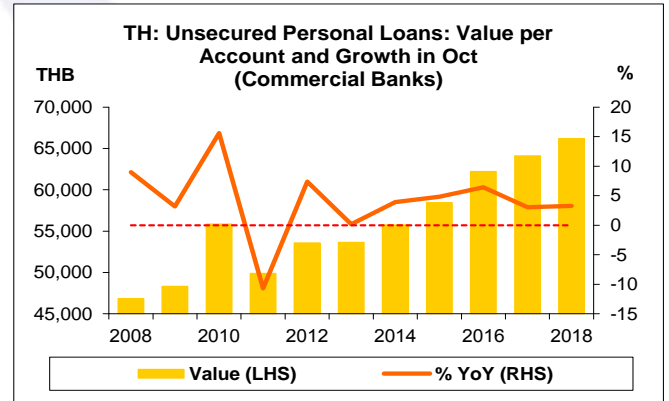
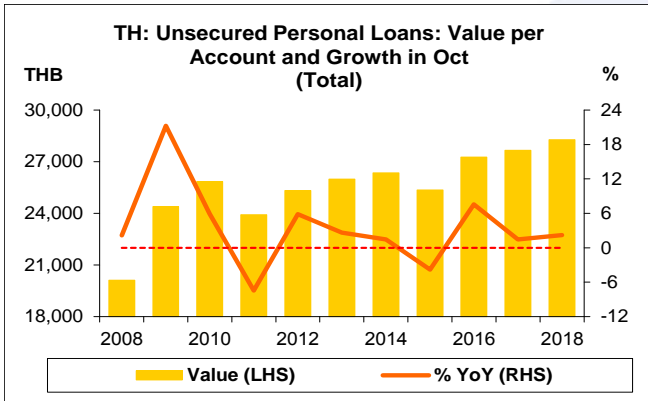
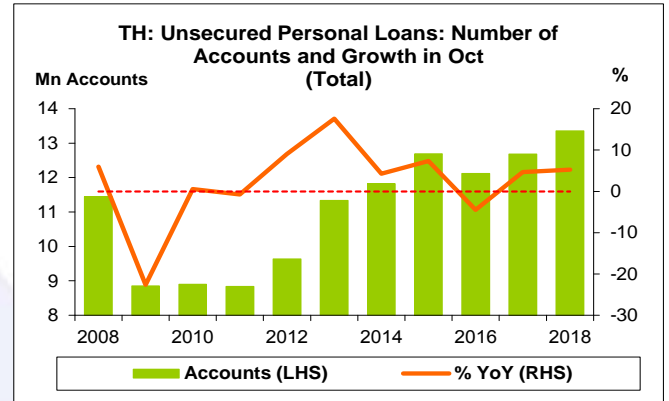
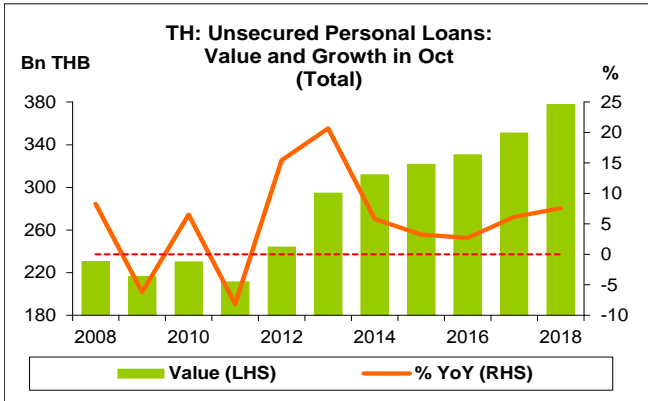
- สินเชื่อส่วนบุคคลที่ไม่มีหลักประกัน เดือน ต.ค. 61 จำนวน 377.6 Bn THB สูงสุดนับตั้งแต่เดือน ม.ค. 51 โดยเพิ่มขึ้น 26.7 Bn THB ขยายตัว 7.6% YoY ขยายตัวติดต่อกันเป็นเดือนที่ 84 โดยกลุ่ม ธพ. และกลุ่ม Non-Banks ต่างขยายตัว 5.4% และ 9.3% YoY ตามลำดับ ทั้งนี้ สินเชื่อส่วนบุคคลที่ไม่มีหลักประกัน กลุ่ม ธพ. และกลุ่ม Non-Banks ต่างสูงสูดนับตั้งแต่เดือน ม.ค. 51
- หากเทียบกับเดือนก่อน สินเชื่อส่วนบุคคลที่ไม่มีหลักประกัน เดือน ต.ค. 61 เพิ่มขึ้น 4.5 Bn THB ขยายตัว 1.2% MoM ขยายตัวติดต่อกันเป็นเดือนที่ 9 โดยกลุ่ม ธพ. และกลุ่ม Non-Banks ต่างขยายตัว 1.3% และ 1.1% MoM ตามลำดับ
- หากเทียบกับสิ้นปี 60 สินเชื่อส่วนบุคคลที่ไม่มีหลักประกัน เดือน ต.ค. 61 เพิ่มขึ้น 23.4 Bn THB ขยายตัว 6.6% YTD โดยกลุ่ม ธพ. และกลุ่ม Non-Banks ต่างขยายตัว 5.4% และ 7.6% YTD ตามลำดับ
- เดือน ต.ค. 61 สินเชื่อส่วนบุคคลที่ไม่มีหลักประกันของกลุ่ม ธพ. และกลุ่ม Non-Banks คิดเป็น 43.4% และ 56.6% ของสินเชื่อส่วนบุคคลที่ไม่มีหลักประกันทั้งหมด ตามลำดับ
- เดือน ต.ค. 61 สินเชื่อส่วนบุคคลที่ไม่มีหลักประกัน คิดเป็น 8.6% ของสินเชื่อส่วนบุคคลรวม ทั้งนี้ สินเชื่อส่วนบุคคลรวม เดือน ต.ค. 61 จำนวน 4,380.2 Bn THB
- เดือน ต.ค. 61 สินเชื่อส่วนบุคคลที่ไม่มีหลักประกัน คิดเป็น 2.3% ของสินเชื่อรวมทั้งระบบ ทั้งนี้ สินเชื่อรวมทั้งระบบ เดือน ต.ค. 61 จำนวน 16,553.9 Bn THB

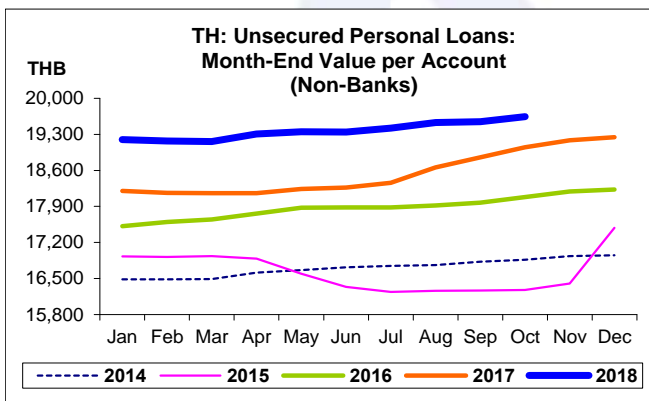
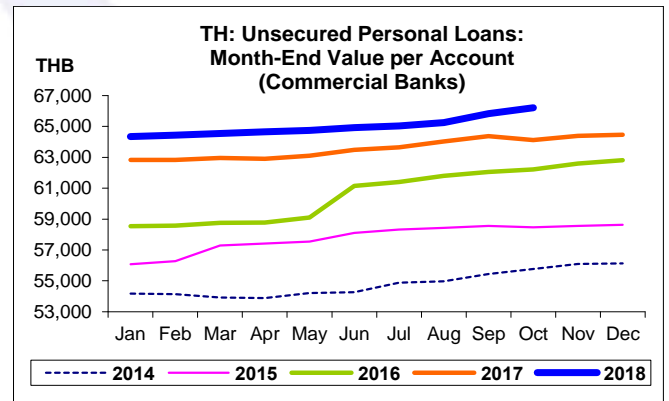
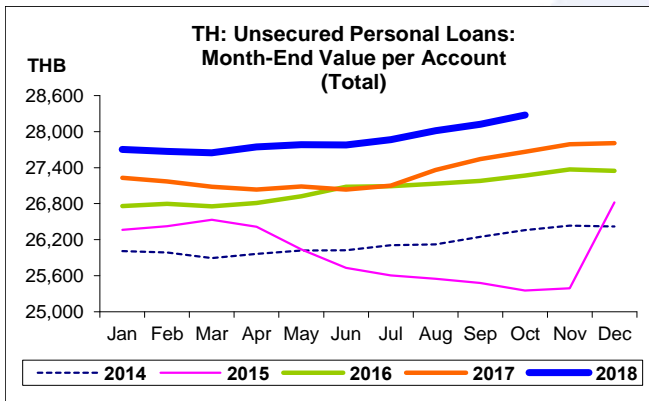
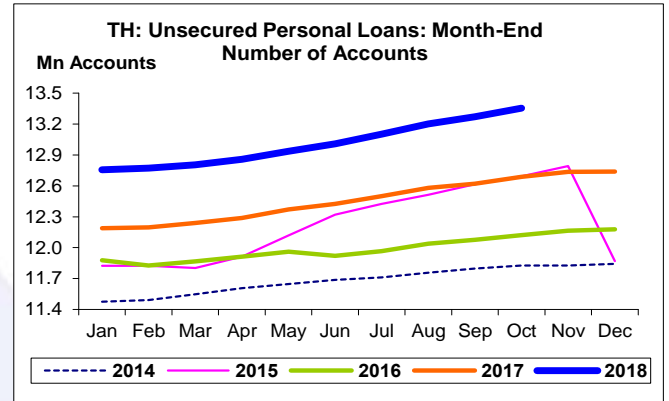
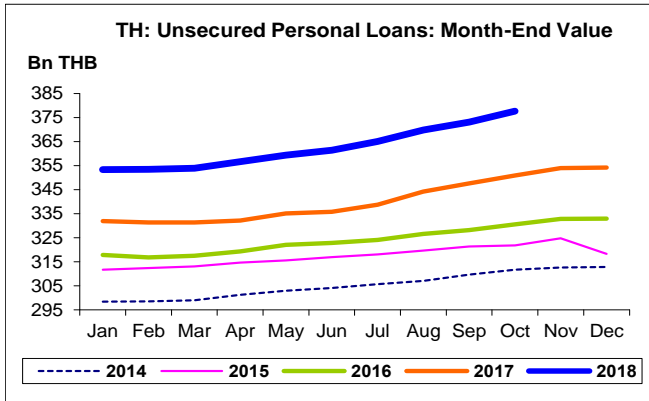
**จำนวนบัญชีสินเชื่อส่วนบุคคลที่ไม่มีหลักประกัน**

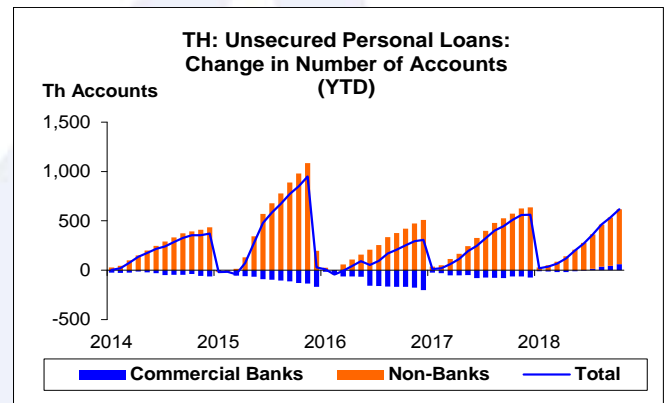
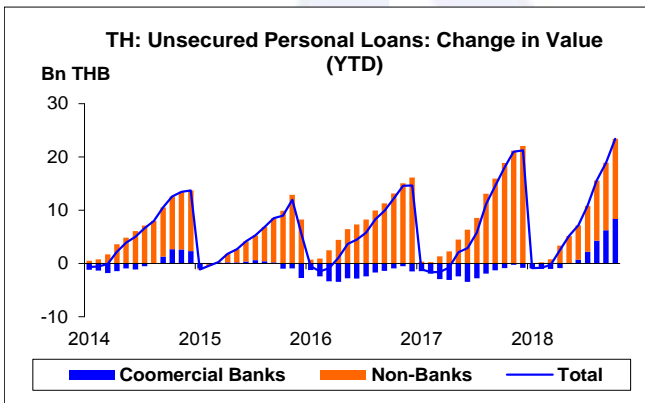
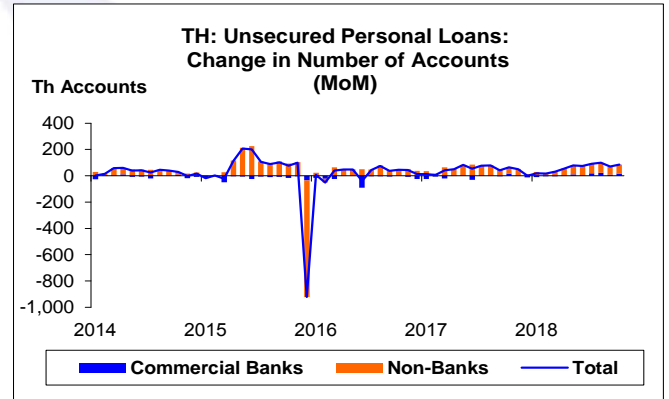
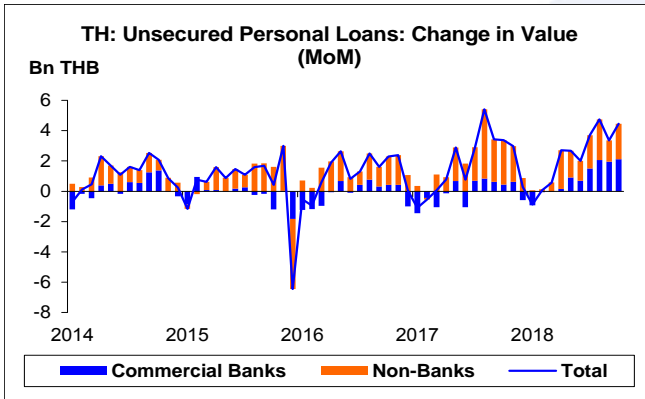
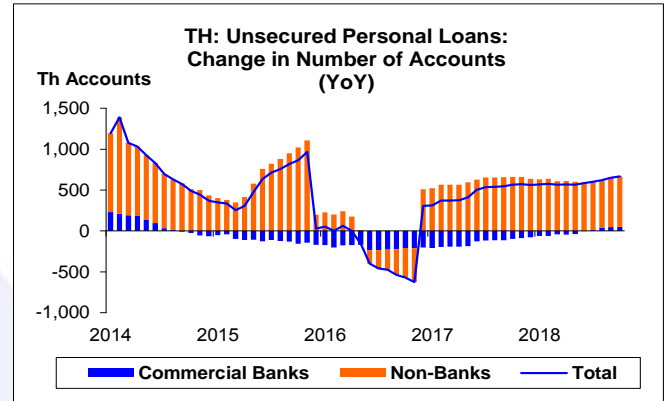
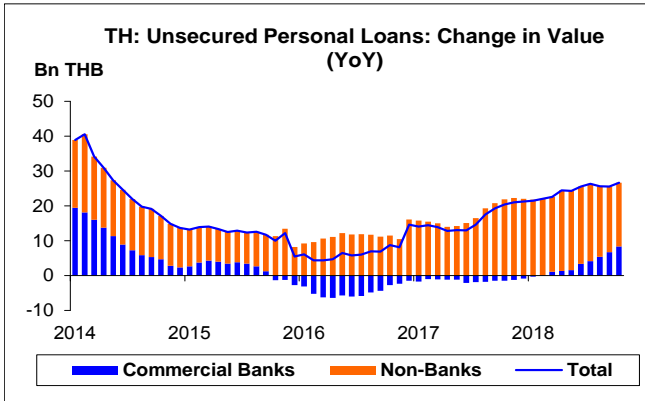
- จำนวนบัญชีสินเชื่อส่วนบุคคลที่ไม่มีหลักประกัน เดือน ต.ค. 61 จำนวน 13,355.3 พันบัญชี สูงสุดนับตั้งแต่เดือน ม.ค. 51 โดยเพิ่มขึ้น 668.6 พันบัญชี ขยายตัว 5.3% YoY ขยายตัวติดต่อกันเป็นเดือนที่ 23 โดยกลุ่ม ธพ. และกลุ่ม Non-Banks ต่างขยายตัว 2.0% และ 6.0% YoY ตามลำดับ ทั้งนี้ จำนวนบัญชีสินเชื่อส่วนบุคคลที่ไม่มีหลักประกัน กลุ่ม Non-Banks สูงสุดนับตั้งแต่เดือน ม.ค. 51



- หากเทียบกับเดือนก่อน จำนวนบัญชีสินเชื่อส่วนบุคคลที่ไม่มีหลักประกัน เดือน ต.ค. 61 เพิ่มขึ้น 84.7 พันบัญชี ขยายตัว 0.6% MoM ขยายตัวติดต่อกันเป็นเดือนที่ 28 โดยกลุ่ม ธพ. และกลุ่ม Non-Banks ต่างขยายตัว 0.7% และ 0.6% MoM ตามลำดับ
  - หากเทียบกับสิ้นปี 60 จำนวนบัญชีสินเชื่อส่วนบุคคลที่ไม่มีหลักประกัน เดือน ต.ค. 61 เพิ่มขึ้น 617.4 พันบัญชี ขยายตัว 4.8% YTD โดยกลุ่ม ธพ. และกลุ่ม Non-Banks ต่างขยายตัว 2.6% และ 5.4% YTD ตามลำดับ
  - เดือน ต.ค. 61 จำนวนบัญชีสินเชื่อส่วนบุคคลที่ไม่มีหลักประกันของกลุ่ม ธพ. และกลุ่ม Non-Banks คิดเป็น 18.5% และ 81.5% ของจำนวนบัญชีสินเชื่อส่วนบุคคลที่ไม่มีหลักประกันทั้งหมด ตามลำดับ
- สินเชื่อต่อบัญชี**
- สินเชื่อต่อบัญชี เดือน ต.ค. 61 จำนวน 28,276.4 THB สูงสุดนับตั้งแต่เดือน ม.ค. 51 โดยเพิ่มขึ้น 610.8 THB ขยายตัว 2.2% YoY ขยายตัวติดต่อกันเป็นเดือนที่ 16 โดยกลุ่ม ธพ. และกลุ่ม Non-Banks จำนวน 66,220.8 และ 19,643.9 THB ต่างขยายตัว 3.3% และ 3.1% YoY ตามลำดับ ทั้งนี้ สินเชื่อต่อบัญชี กลุ่ม ธพ. และกลุ่ม Non-Banks ต่างสูงสุดนับตั้งแต่เดือน ม.ค. 51
  - หากเทียบกับเดือนก่อน สินเชื่อต่อบัญชี เดือน ต.ค. 61 เพิ่มขึ้น 155.4 THB ขยายตัว 0.6% MoM ขยายตัวติดต่อกันเป็นเดือนที่ 4 โดยกลุ่ม ธพ. และกลุ่ม Non-Banks ต่างขยายตัว 0.6% และ 0.5% MoM ตามลำดับ
  - หากเทียบกับสิ้นปี 60 สินเชื่อต่อบัญชี เดือน ต.ค. 61 เพิ่มขึ้น 466.4 THB ขยายตัว 1.7% YTD โดยกลุ่ม ธพ. และกลุ่ม Non-Banks ต่างขยายตัว 2.7% และ 2.1% YTD ตามลำดับ







สินเชื่อส่วนบุคคลที่ไม่มีหลักประกัน:  
จุดสูงสุดและต่ำสุดในแต่ละช่วงเวลา ในระยะเวลา 11 ปี (ปี 2551-61)

	ค่าปัจจุบัน	% จาก ค่าสูงสุด	% จาก ค่าต่ำสุด	ค่าสูงสุด	Date	ค่าต่ำสุด	Date
<b>Value (Bn THB)</b>							
เทียบกับทุกช่วงเวลา							
ด.ค. 61	377.6	-	104.9	377.6	ด.ค. 61	184.3	ก.พ. 54
Q3/61	373.2	-	99.0	373.2	Q3/61	187.5	Q4/53
2560	354.2	-	88.9	354.2	2560	187.5	2553
เทียบกับช่วงเวลาเดียวกัน							
ด.ค. 61	377.6	-	78.6	377.6	ด.ค. 61	211.4	ด.ค. 54
Q3/61	373.2	-	79.0	373.2	Q3/61	208.5	Q3/54
<b>Number of Accounts (Th Accounts)</b>							
เทียบกับทุกช่วงเวลา							
ด.ค. 61	13,355.3	-	58.7	13,355.3	ด.ค. 61	8,416.9	ก.พ. 54
Q3/61	13,270.6	-	56.9	13,270.6	Q3/61	8,458.3	Q1/54
2560	12,737.9	-	48.5	12,737.9	2560	8,576.4	2553
เทียบกับช่วงเวลาเดียวกัน							
ด.ค. 61	13,355.3	-	51.1	13,355.3	ด.ค. 61	8,839.0	ด.ค. 54
Q3/61	13,270.6	-	50.4	13,270.6	Q3/61	8,824.8	Q3/53
<b>Value per Account (THB)</b>							
เทียบกับทุกช่วงเวลา							
ด.ค. 61	28,276.4	-	45.3	28,276.4	ด.ค. 61	19,463.4	ก.พ. 51
Q3/61	28,121.0	-	43.6	28,121.0	Q3/61	19,580.6	Q1/51
2560	27,810.1	-	27.2	27,810.1	2560	21,861.3	2553
เทียบกับช่วงเวลาเดียวกัน							
ด.ค. 61	28,276.4	-	40.5	28,276.4	ด.ค. 61	20,121.5	ด.ค. 51
Q3/61	28,121.0	-	39.9	28,121.0	Q3/61	20,095.1	Q3/51