

**สินเชื่อรายย่อยเพื่อการประกอบอาชีพในไทย เดือน ก.ค. 2563**

- สินเชื่อรายย่อยเพื่อการประกอบอาชีพ เดือน ก.ค. 63 จำนวน 16.2 Bn THB หดตัวถึง 27.3% YoY และ 16.0% YTD แต่ขยายตัว 1.2% MoM
- จำนวนบัญชีสินเชื่อรายย่อยเพื่อการประกอบอาชีพ เดือน ก.ค. 63 จำนวน 781.1 พันบัญชี หดตัวถึง 45.6% YoY 3.6% MoM และ 33.4% YTD
- สินเชื่อรายย่อยเพื่อการประกอบอาชีพต่อบัญชี เดือน ก.ค. 63 จำนวน 20,780.2 THB ขยายตัวถึง 33.7% YoY 5.0% MoM และ 26.2% YTD
- จำนวนผู้ประกอบการสินเชื่อรายย่อยเพื่อการประกอบอาชีพ เดือน ก.ค. 63 จำนวน 43 ราย ขยายตัวถึง 26.5% YoY 2.4% MoM และ 7.5% YTD

**การประเมินอันดับค่า อิงค่าต่ำสุด ค่าเฉลี่ย และค่าสูงสุด (ปี 2558-63)**

	All Periods			Same Periods		Latest
	Month	Quarter	Year	Quarter	Month	
Nano Finance						
Value	3	3	4	4	4	Jul-20
Number of Accounts	3	3	4	4	4	Jul-20
Value per Account	3	3	1	3	3	Jul-20
Number of Providers	5	5	5	5	5	Jul-20

หมายเหตุ: 5 สูง 4 ค่อนข้างสูง 3 ปานกลาง 2 ค่อนข้างต่ำ 1 ต่ำ

**อัตราการเปลี่ยนแปลงรายปี (ปี 2558-62)**

%	Average YoY Growth	CAGR
<b>Nano Finance</b>		
Value	417.5	235.2
Number of Accounts	452.9	254.1
Value per Account	-3.3	-5.3
Number of Providers	64.3	49.5

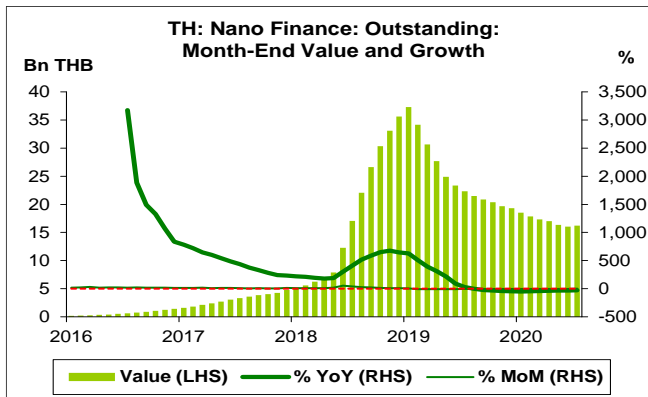
ข้อมูลปี 2558-62

ที่มา: ธนาคารแห่งประเทศไทย (ธปท.)

หมายเหตุ: 1. สินเชื่อรายย่อยเพื่อการประกอบอาชีพ (Nano Finance) หมายถึง สินเชื่อบุคคลธรรมดาเพื่อใช้ในการประกอบอาชีพที่ไม่มีทรัพย์สินค้ำประกัน โดยมีวงเงินไม่เกิน 100,000 THB ต่อราย

2. สินเชื่อรายย่อยเพื่อการประกอบอาชีพ ไม่รวมถึง 1) การให้สินเชื่อและการขายแล้วเช่ากลับคืน (Sale and Lease Back) ในรถยนต์ และรถจักรยานยนต์ 2) การให้สินเชื่อจำนำทะเบียนรถและรถจักรยานยนต์ 3) การให้สินเชื่อและการให้เช่าแบบลีสซิงในสินค้าผู้ประกอบการจำหน่ายเป็นทางการค้าปลีก 4) สินเชื่อเพื่อการเดินทางไปทำงานในต่างประเทศ และ 5) สินเชื่ออื่นตามที่ธนาคารแห่งประเทศไทยประกาศกำหนด

3. CAGR คือ Compound Annual Growth Rate



#### สินเชื่อรายย่อยเพื่อการประกอบอาชีพ

- สินเชื่อรายย่อยเพื่อการประกอบอาชีพ (Nano Finance) เดือน ก.ค. 63 จำนวน 16.2 Bn THB ลดลง 6.1 Bn THB หดตัวถึง 27.3% YoY หดตัวติดต่อกันเป็นเดือนที่ 12 หากเทียบกับเดือนก่อน เพิ่มขึ้น 0.2 Bn THB ขยายตัว 1.2% MoM ขยายตัวเป็นครั้งแรก หลังจาก หดตัวติดต่อกัน 17 เดือน หากเทียบกับสิ้นปี 62 ลดลง 3.1 Bn THB หดตัว 16.0% YTD

#### จำนวนบัญชีสินเชื่อรายย่อยเพื่อการประกอบอาชีพ

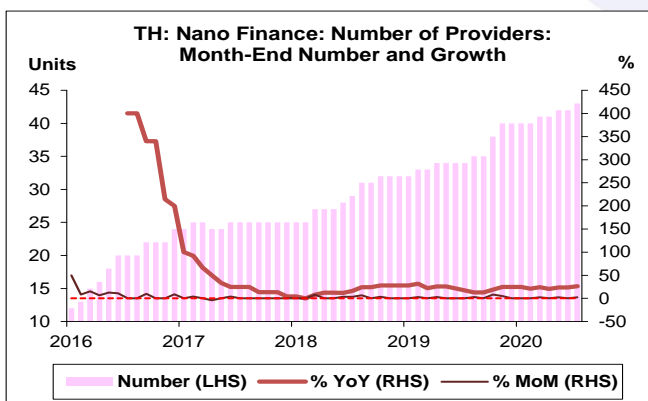
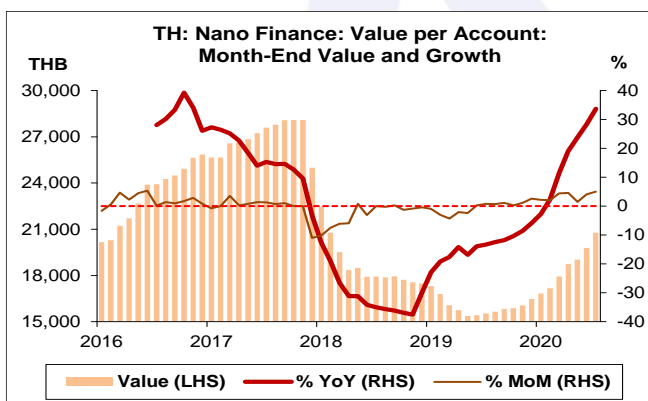
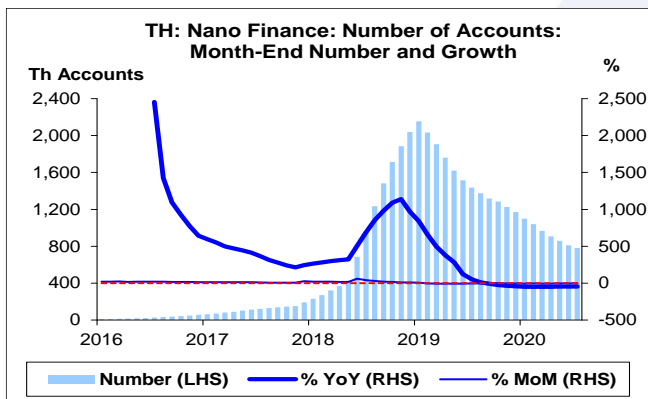
- จำนวนบัญชีสินเชื่อรายย่อยเพื่อการประกอบอาชีพ เดือน ก.ค. 63 จำนวน 781.1 พันบัญชี ลดลง 654.8 พันบัญชี หดตัวถึง 45.6% YoY หดตัวติดต่อกันเป็นเดือนที่ 11 หากเทียบกับเดือนก่อน ลดลง 29.2 พันบัญชี หดตัว 3.6% MoM ขยายตัวติดต่อกันเป็นเดือนที่ 18 หากเทียบกับสิ้นปี 62 ลดลง 391.8 พันบัญชี หดตัวถึง 33.4% YTD

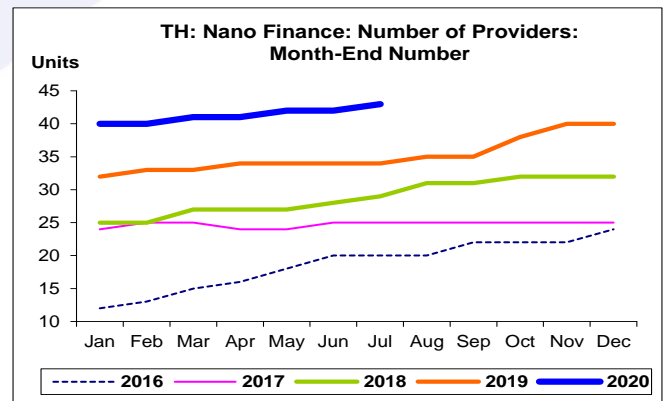
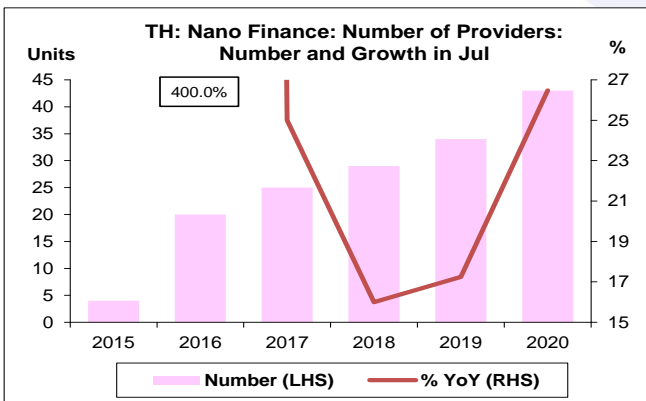
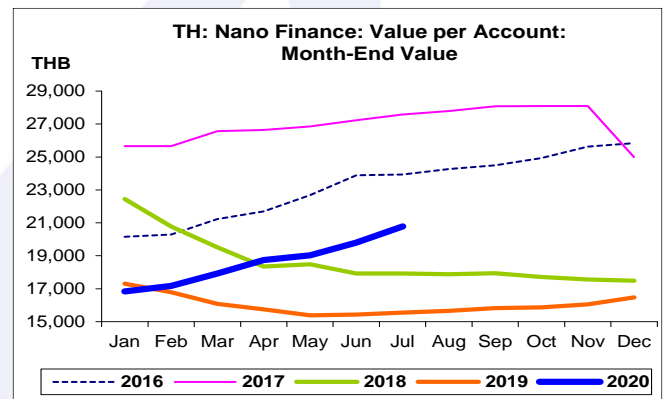
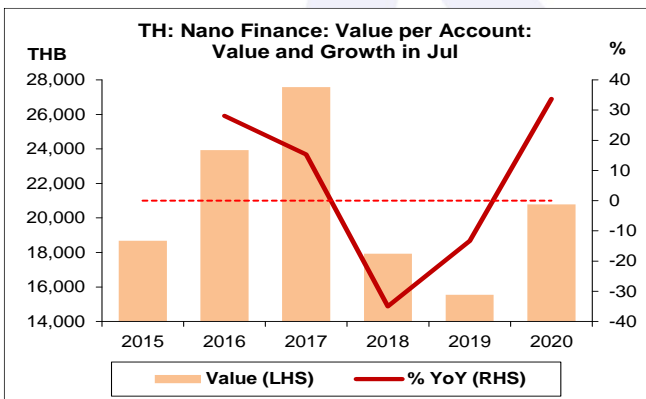
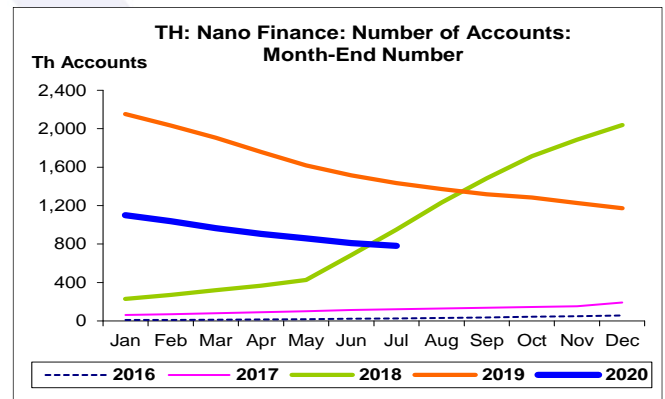
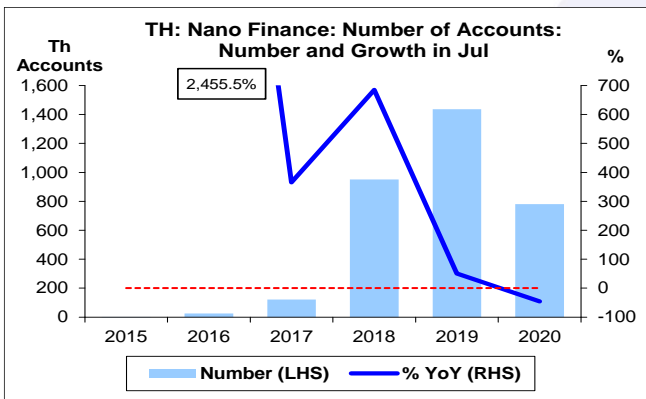
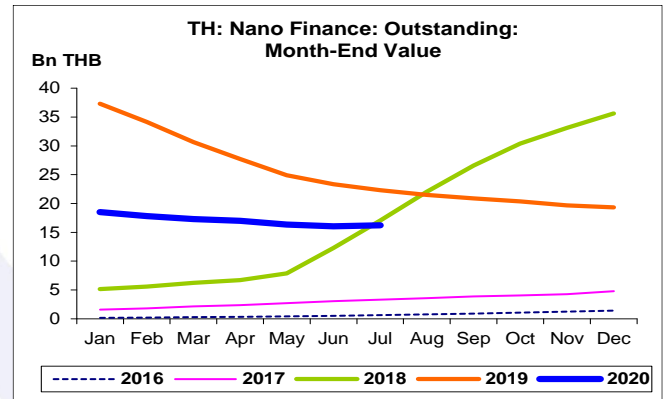
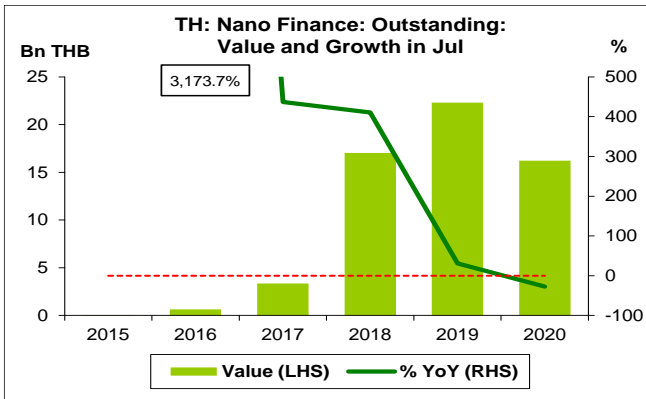
#### สินเชื่อต่อบัญชี

- สินเชื่อต่อบัญชี เดือน ก.ค. 63 จำนวน 20,780.2 THB เพิ่มขึ้น 5,237.5 THB ขยายตัวถึง 33.7% YoY ขยายตัวติดต่อกันเป็นเดือนที่ 6 หากเทียบกับเดือนก่อน เพิ่มขึ้น 986.1 THB ขยายตัว 5.0% MoM ขยายตัวติดต่อกันเป็นเดือนที่ 14 หากเทียบกับสิ้นปี 62 เพิ่มขึ้น 4,309.8 THB ขยายตัวถึง 26.2% YTD

#### จำนวนผู้ประกอบการธุรกิจสินเชื่อรายย่อยเพื่อการประกอบอาชีพ

- จำนวนผู้ประกอบการธุรกิจสินเชื่อรายย่อยเพื่อการประกอบอาชีพ เดือน ก.ค. 63 จำนวน 43 ราย สูงสุดนับตั้งแต่เดือน ก.ค. 58 โดยเพิ่มขึ้น 9 ราย ขยายตัวถึง 26.5% YoY ขยายตัวติดต่อกันเป็นเดือนที่ 29 หากเทียบกับเดือนก่อน เพิ่มขึ้น 1 ราย ขยายตัว 2.4% MoM หากเทียบกับสิ้นปี 62 เพิ่มขึ้น 3 ราย ขยายตัว 7.5% YTD





สินเชื่อย่อยเพื่อการประกอบอาชีพในไทย:  
จุดสูงสุดและต่ำสุดในแต่ละช่วงเวลา ในระยะเวลา 6 ปี (ปี 2558-63)

	ค่าปัจจุบัน	% จาก ค่าสูงสุด	% จาก ค่าต่ำสุด	ค่าสูงสุด	Date	ค่าต่ำสุด	Date
<b>Value (Bn THB)</b>							
เทียบกับทุกช่วงเวลา							
ก.ค. 63	16.2	-56.5	85,326.3	37.3	ม.ค. 62	0.0	ก.ค. 58
Q2/63	16.0	-55.0	28,539.3	35.6	Q4/61	0.1	Q3/58
2562	19.3	-45.8	12,526.1	35.6	2561	0.2	2558
เทียบกับช่วงเวลาเดียวกัน							
ก.ค. 63	16.2	-27.3	85,326.3	22.3	ก.ค. 62	0.0	ก.ค. 59
Q2/63	16.0	-31.4	2,954.9	23.4	Q2/62	0.5	Q2/59
<b>Number of Accounts (Th Accounts)</b>							
เทียบกับทุกช่วงเวลา							
ก.ค. 63	781.1	-63.7	76,702.3	2,154.1	ม.ค. 62	1.0	ก.ค. 58
Q2/63	810.2	-60.3	26,482.7	2,038.8	Q4/61	3.0	Q3/58
2562	1,172.9	-42.5	15,613.9	2,038.8	2561	7.5	2558
เทียบกับช่วงเวลาเดียวกัน							
ก.ค. 63	781.1	-45.6	76,702.3	1,435.9	ก.ค. 62	1.0	ก.ค. 59
Q2/63	810.2	-46.5	3,587.6	1,515.0	Q2/62	22.0	Q2/59
<b>Value per Account (THB)</b>							
เทียบกับทุกช่วงเวลา							
ก.ค. 63	20,780.2	-26.0	35.2	28,091.5	ต.ค. 60	15,375.6	พ.ค. 62
Q2/63	19,794.1	-29.5	28.3	28,086.4	Q3/60	15,424.4	Q2/62
2562	16,470.4	-36.3	-	25,841.2	2559	16,470.4	2562
เทียบกับช่วงเวลาเดียวกัน							
ก.ค. 63	20,780.2	-24.7	33.7	27,588.3	ก.ค. 60	15,542.7	ก.ค. 62
Q2/63	19,794.1	-27.3	28.3	27,236.1	Q2/60	15,424.4	Q2/62
<b>Number of Providers (Units)</b>							
เทียบกับทุกช่วงเวลา							
ก.ค. 63	43	-	975.0	43	ก.ค. 63	4	ก.ค. 58
Q2/63	42	-	740.0	42	Q2/63	5	Q3/58
2562	40	-	400.0	40	2562	8	2558
เทียบกับช่วงเวลาเดียวกัน							
ก.ค. 63	43	-	975.0	43	ก.ค. 63	4	ก.ค. 59
Q2/63	42	-	110.0	42	Q2/63	20	Q2/59