

สินเชื่อส่วนบุคคลของ ธพ. ในไทย เดือน ธ.ค. 2559

- เดือน ธ.ค. 59 สินเชื่อส่วนบุคคลของ ธพ. จำนวน 2,348.6 Bn THB ขยายตัว 6.3% YoY และ 2.5% QoQ
- เดือน ธ.ค. 59 สินเชื่อที่อยู่อาศัย สินเชื่อบัตรเครดิต และสินเชื่อส่วนบุคคลที่ไม่มีหลักประกัน คิดเป็น 84.0% 9.3% และ 6.7% ของสินเชื่อส่วนบุคคลของ ธพ. ทั้งหมด ตามลำดับ
- เดือน ธ.ค. 59 สินเชื่อส่วนบุคคลของ ธพ. คิดเป็น 21.1% ของสินเชื่อรวมของ ธพ.

การประเมินอันดับค่า อิงค่าต่ำสุด ค่าเฉลี่ย และค่าสูงสุด (ปี 2549-59)

	All Periods		Same Periods	Latest
	Quarter	Year	Quarter	
Personal Loans of Commercial Banks	5	5	5	Dec-16
Housing Loans	5	5	5	Dec-16
Credit Card Loans	5	5	5	Dec-16
Unsecured Personal Loans	5	5	5	Dec-16

หมายเหตุ: 5 สูง 4 ค่อนข้างสูง 3 ปานกลาง 2 ค่อนข้างต่ำ 1 ต่ำ

อัตราการเปลี่ยนแปลงรายปี (ปี 2549-59)

%	Average YoY Growth	CAGR
Personal Loans of Commercial Banks	10.4	10.4
Housing Loans	11.2	11.2
Credit Card Loans	9.2	9.1
Unsecured Personal Loans	6.1	4.9

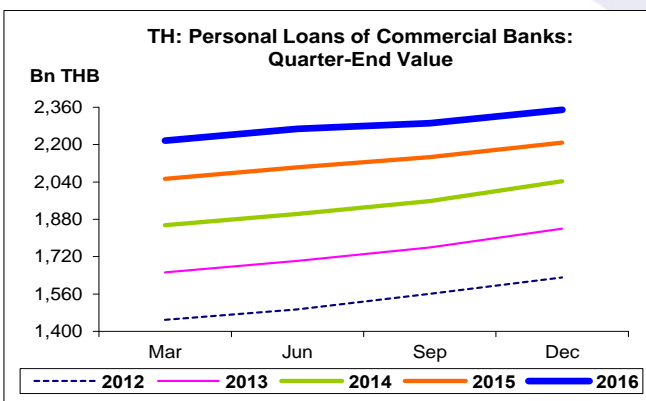
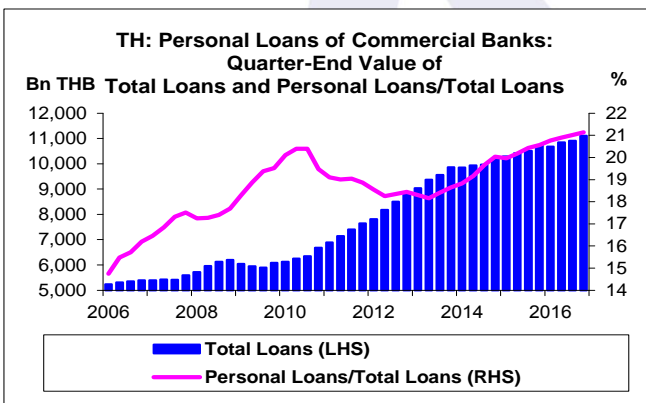
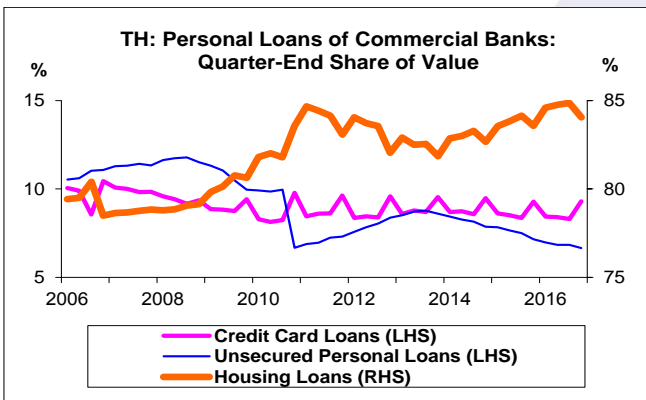
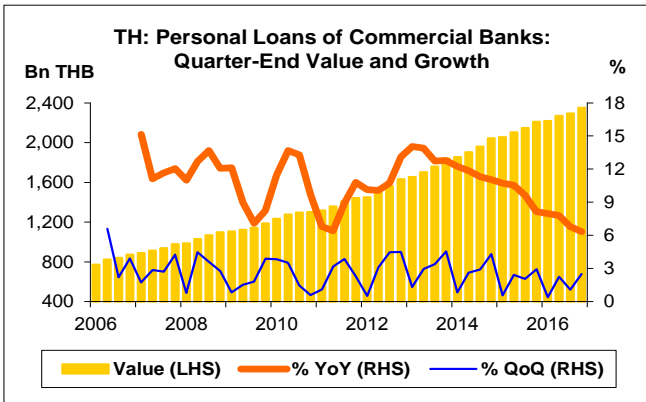
*ข้อมูลปี 2549-59

ที่มา: ธนาคารแห่งประเทศไทย (ธปท.)

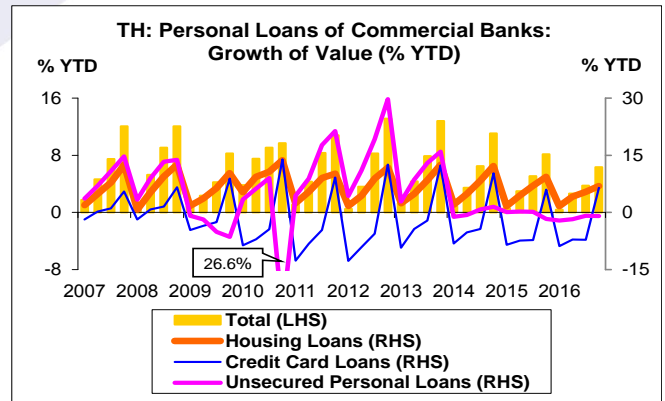
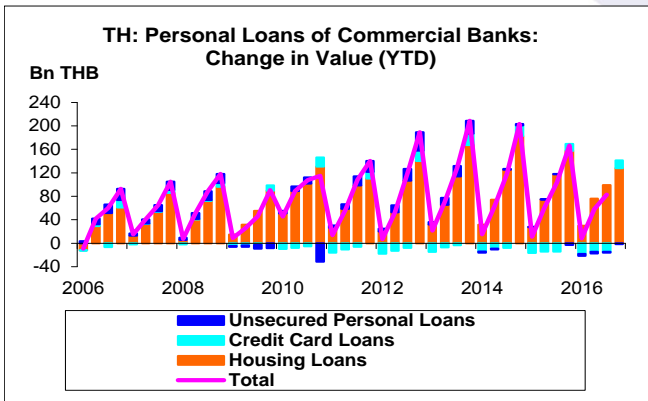
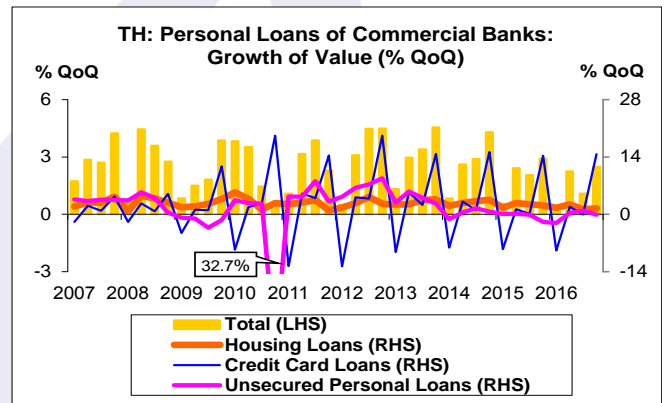
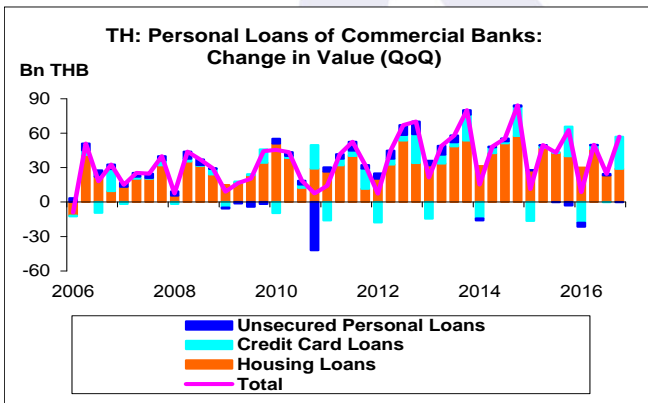
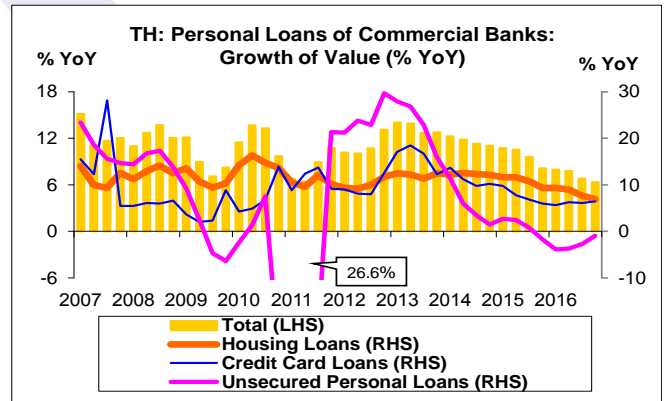
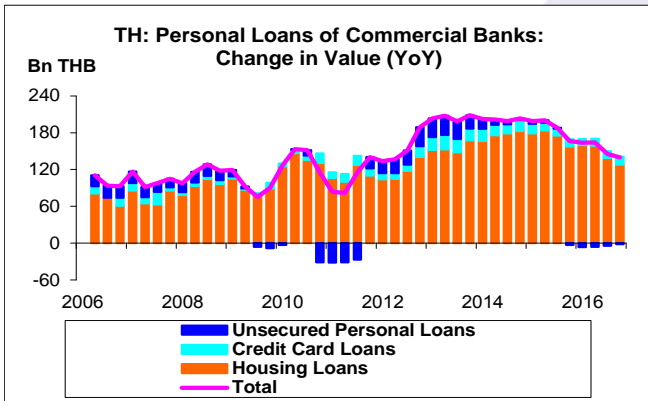
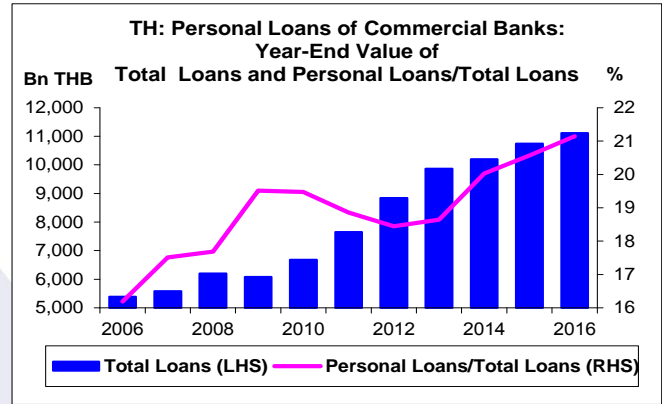
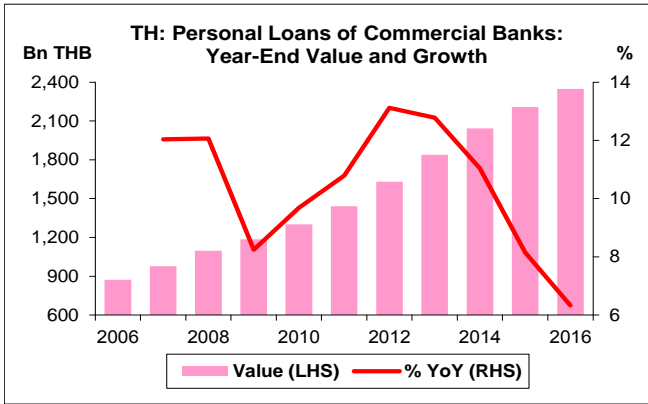
หมายเหตุ: 1. สินเชื่อส่วนบุคคลของ ธพ. เป็นข้อมูลรายไตรมาส

2. ธนาคารแห่งประเทศไทยได้ปรับข้อมูลตั้งแต่เดือน พ.ย. 53 เนื่องจากพบว่า ที่ผ่านมา ธพ. บางแห่งส่งข้อมูลที่ไม่ตรงกับนิยามของสินเชื่อส่วนบุคคลที่ไม่มีหลักประกัน ส่งผลให้สินเชื่อลดลงมาก

3. CAGR คือ Compound Annual Growth Rate



- สินเชื่อส่วนบุคคลของ ธพ. เดือน ธ.ค. 59 จำนวน 2,348.6 Bn THB สูงสุดนับตั้งแต่ Q1/49 โดยเพิ่มขึ้น 139.7 Bn THB ขยายตัว 6.3% YoY ขยายตัวติดต่อกันเป็นไตรมาสที่ 40 หากเทียบกับเดือน ก.ย. 59 เพิ่มขึ้น 56.8 Bn THB ขยายตัว 2.5% QoQ ขยายตัวติดต่อกันเป็นไตรมาสที่ 43
- สินเชื่อส่วนบุคคลของ ธพ. ประกอบด้วย สินเชื่อเพื่อที่อยู่อาศัย สินเชื่อบัตรเครดิต และสินเชื่อส่วนบุคคลที่ไม่มีหลักประกัน โดยเดือน ธ.ค. 59 คิดเป็น 84.0% 9.3% และ 6.7% ของสินเชื่อส่วนบุคคลของ ธพ. ทั้งหมด ตามลำดับ
- สินเชื่อเพื่อที่อยู่อาศัย และสินเชื่อบัตรเครดิต เดือน ธ.ค. 59 จำนวน 1,974.0 และ 218.2 Bn THB เพิ่มขึ้น 128.0 และ 13.2 Bn THB ขยายตัว 6.9% YoY และ 6.3% YoY ตามลำดับ แต่ สินเชื่อส่วนบุคคลที่ไม่มีหลักประกัน จำนวน 156.4 Bn THB ลดลง 1.5 Bn THB หดตัว 1.0% YoY ทั้งนี้ สินเชื่อเพื่อที่อยู่อาศัย และสินเชื่อบัตรเครดิต สูงสุดนับตั้งแต่ Q1/49
- หากเทียบกับเดือน ก.ย. 59 สินเชื่อเพื่อที่อยู่อาศัย และสินเชื่อบัตรเครดิต เพิ่มขึ้น 29.0 และ 27.9 Bn THB ขยายตัว 1.5% QoQ และ 14.7% QoQ ตามลำดับ แต่ สินเชื่อส่วนบุคคลที่ไม่มีหลักประกัน ลดลง 0.1 Bn THB หดตัว 0.1% QoQ
- เดือน ธ.ค. 59 สินเชื่อส่วนบุคคลของ ธพ. คิดเป็น 21.1% ของสินเชื่อรวมของ ธพ. ทั้งนี้ สินเชื่อรวมของ ธพ. เดือน ธ.ค. 59 จำนวน 11,109.2 Bn THB





สินเชื่อส่วนบุคคลของธนาคารพาณิชย์ในไทย:
จุดสูงสุดและต่ำสุดในแต่ละช่วงเวลา ในระยะเวลา 11 ปี (ปี 2549-59)

Bn THB	ค่าปัจจุบัน	% จาก ค่าสูงสุด	% จาก ค่าต่ำสุด	ค่าสูงสุด	Date	ค่าต่ำสุด	Date
Personal Loans of Commercial Banks							
เทียบกับทุกช่วงเวลา							
Q4/59	2,348.6	-	204.5	2,348.6	Q4/59	771.3	Q1/49
2559	2,348.6	-	169.0	2,348.6	2559	873.0	2549
เทียบกับช่วงเวลาเดียวกัน							
Q4/59	2,348.6	-	169.0	2,348.6	Q4/59	873.0	Q4/49