

เงินฝาก และสินเชื่อของสถาบันรับฝากเงินในไทย เดือน มี.ค. 2566

- เดือน มี.ค. 66 เงินฝากของสถาบันรับฝากเงิน จำนวน 24,725.1 Bn THB ขยายตัว 3.0% YoY 0.4% MoM และ 0.7% YTD ส่วนสินเชื่อ จำนวน 20,325.6 Bn THB ขยายตัว 1.5% YoY 0.1% MoM และ 0.04% YTD โดย L/D Ratio อยู่ที่ 82.2%
- เดือน มี.ค. 66 เงินฝากของธนาคารพาณิชย์ จำนวน 17,087.1 Bn THB ขยายตัว 2.4% YoY 0.4% MoM และ 0.7% YTD ส่วนสินเชื่อ จำนวน 13,130.8 Bn THB ขยายตัว 0.3% YoY แต่หดตัว 0.1% MoM และ 0.3% YTD โดย L/D Ratio (ไม่รวม B/E) อยู่ที่ 76.8%
- เดือน มี.ค. 66 เงินฝากของสถาบันรับฝากเงินอื่น จำนวน 7,638.0 Bn THB ขยายตัว 4.4% YoY 0.2% MoM และ 0.6% YTD ส่วนสินเชื่อ จำนวน 7,194.8 Bn THB ขยายตัว 3.8% YoY 0.3% MoM และ 0.7% YTD โดย L/D Ratio อยู่ที่ 94.2%

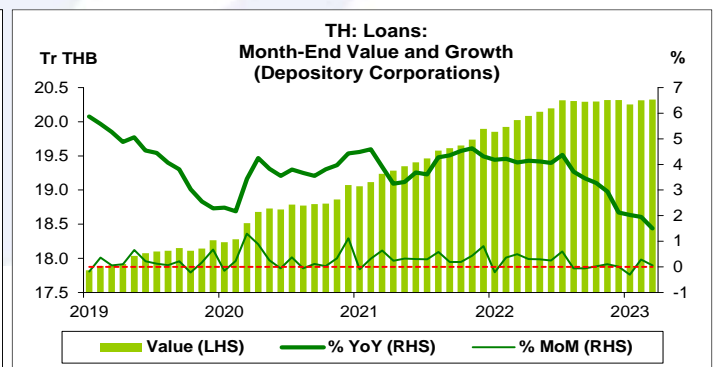
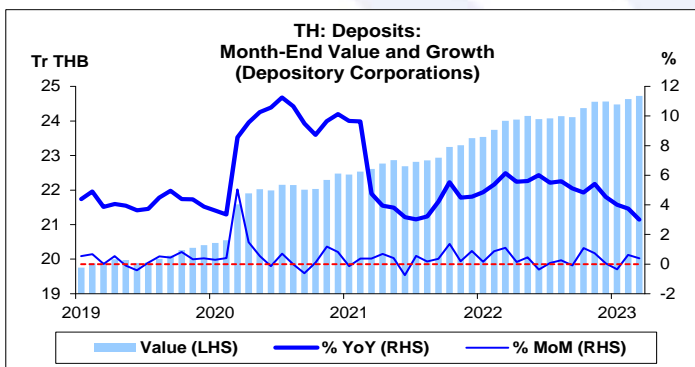
การประเมินอันดับค่า อิงค่าต่ำสุด ค่าเฉลี่ย และค่าสูงสุด (ปี 2556-66)

	All Periods					Latest
	Month	Quarter	Year	Quarter	Month	
Depository Corporations						
Deposits	5	5	5	5	5	Mar-23
Loans	5	5	5	5	5	Mar-23
L/D Ratio	1	1	1	1	1	Mar-23
Commercial Banks						
Deposits	5	5	5	5	5	Mar-23
Loans	5	5	5	5	5	Mar-23
L/D Ratio	1	1	1	1	1	Mar-23
Other Depository Corporations						
Deposits	5	5	5	5	5	Mar-23
Loans	5	5	5	5	5	Mar-23
L/D Ratio	1	1	1	1	1	Mar-23

หมายเหตุ: 5 สูง 4 ค่อนข้างสูง 3 ปานกลาง 2 ค่อนข้างต่ำ 1 ต่ำ

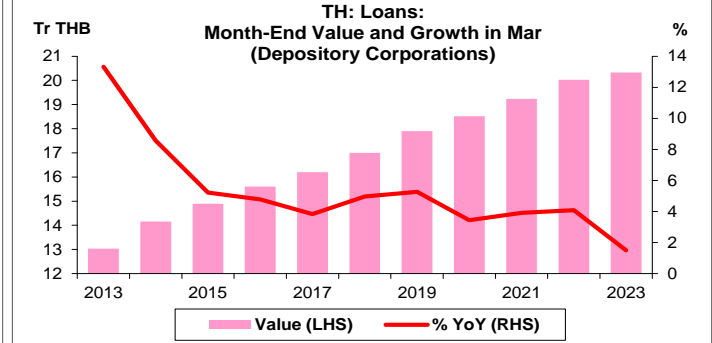
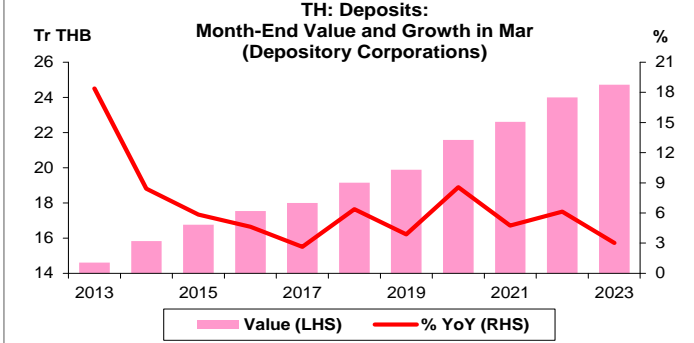
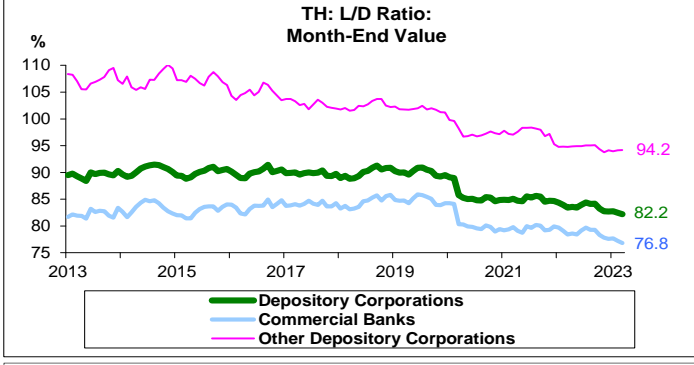
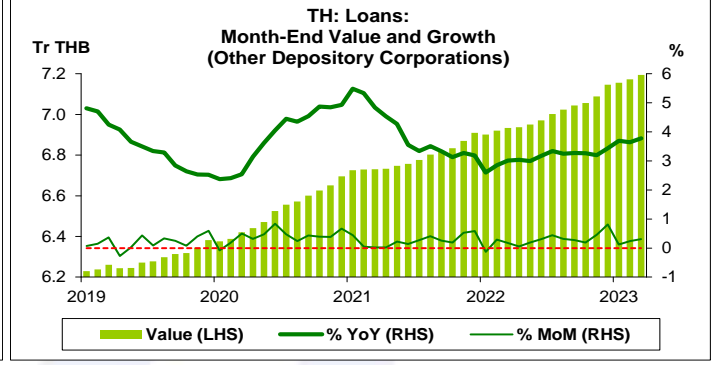
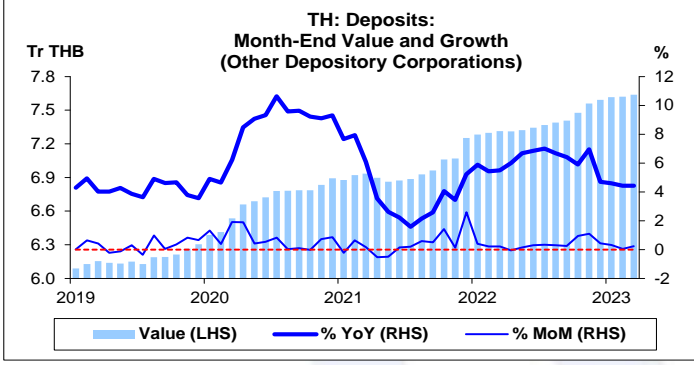
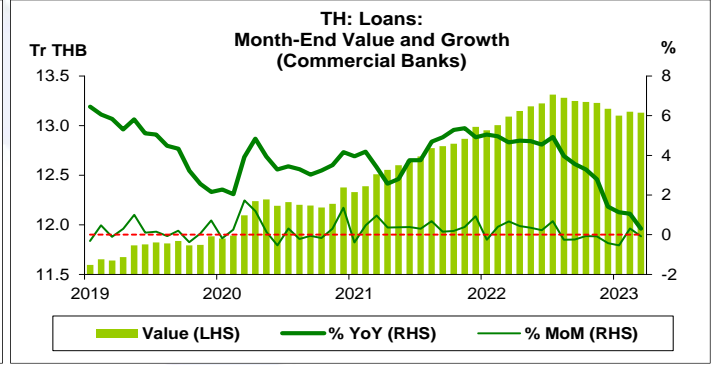
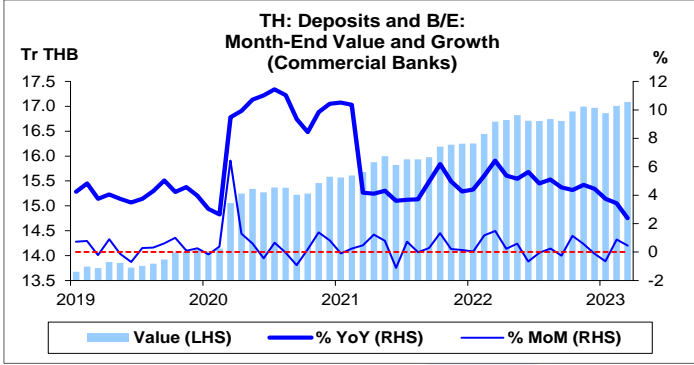
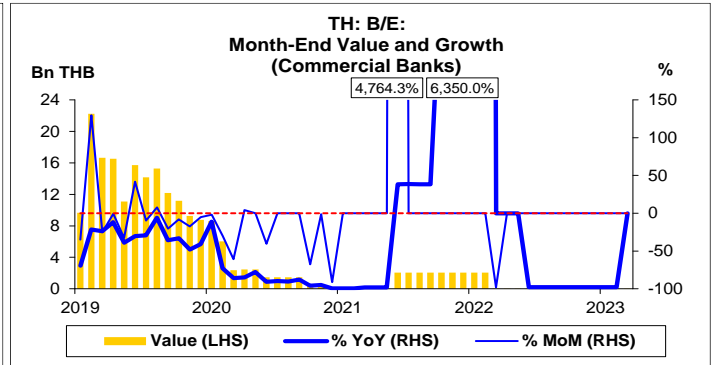
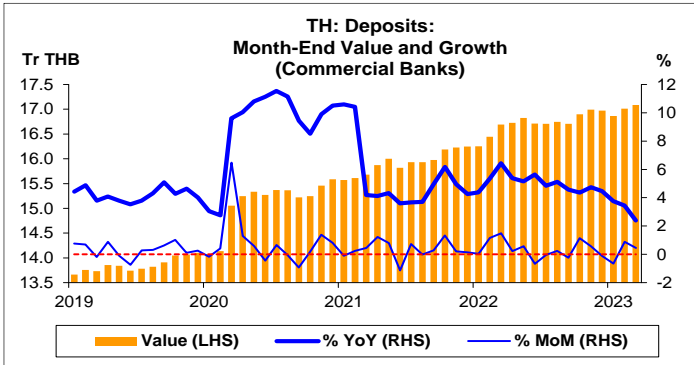
อัตราการเปลี่ยนแปลงรายปี (ปี 2556-65)

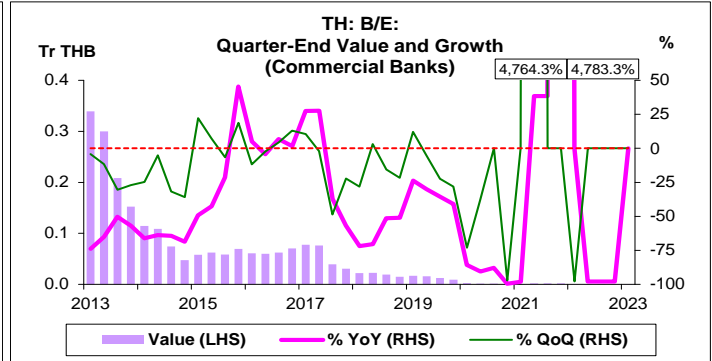
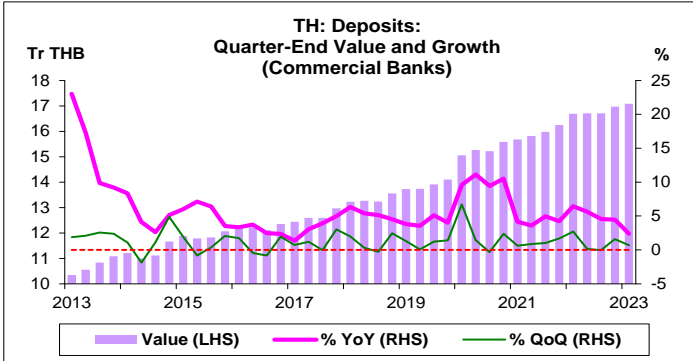
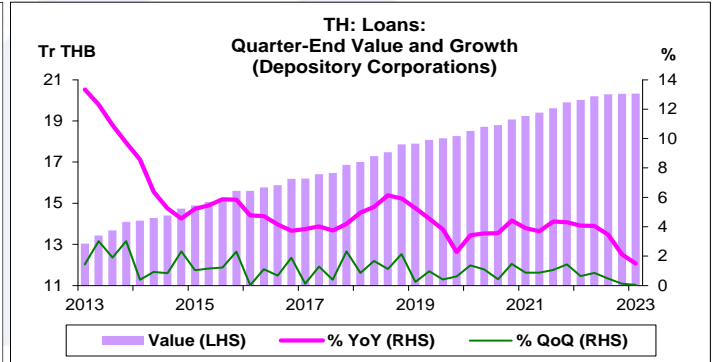
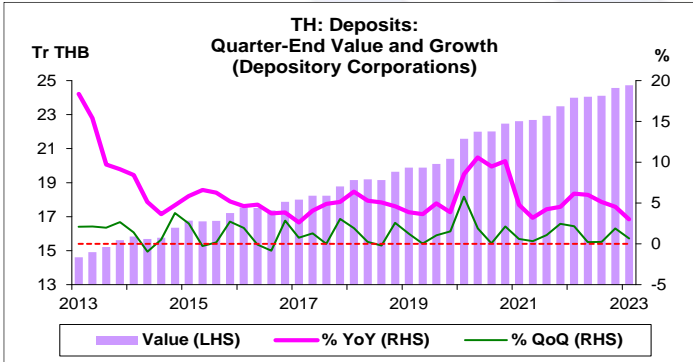
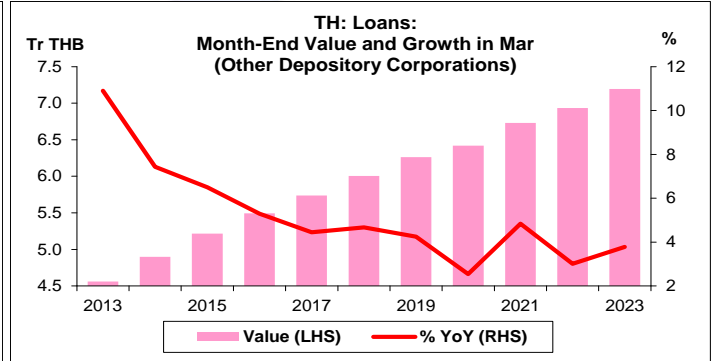
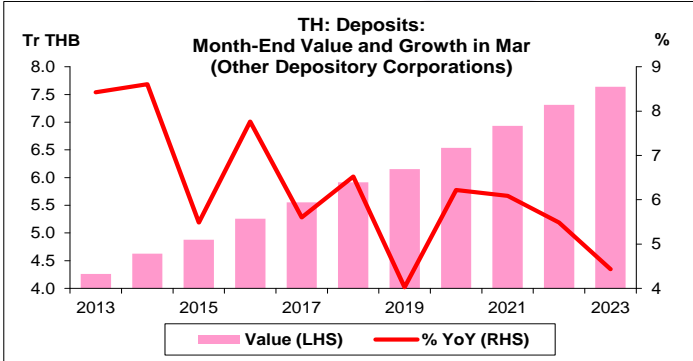
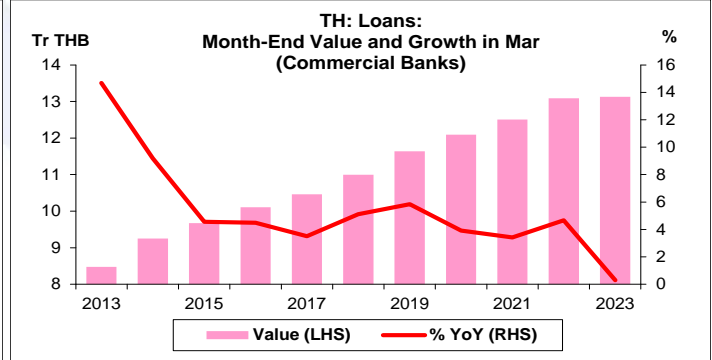
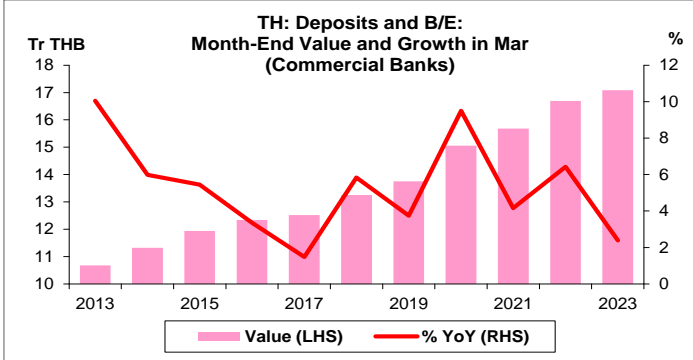
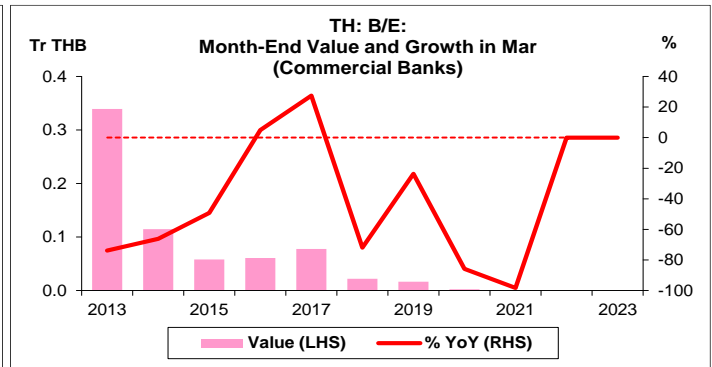
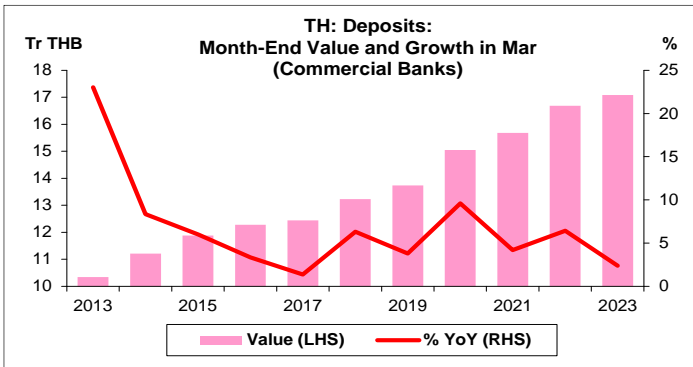
%	Average YoY Growth	CAGR
Depository Corporations		
Deposits	5.6	5.6
Loans	4.7	4.7
Commercial Banks		
Deposits	5.3	5.3
Loans	4.7	4.7
Other Depository Corporations		
Deposits	6.2	6.2
Loans	4.6	4.6

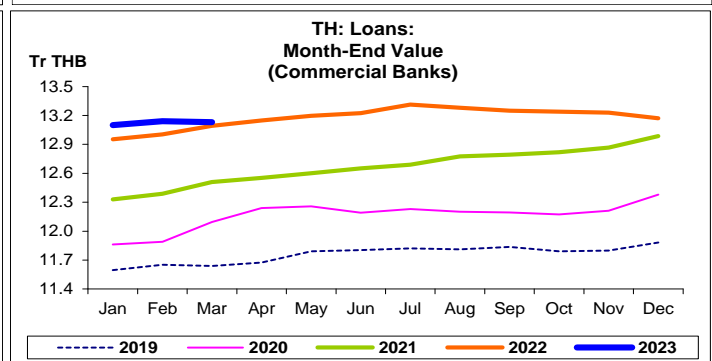
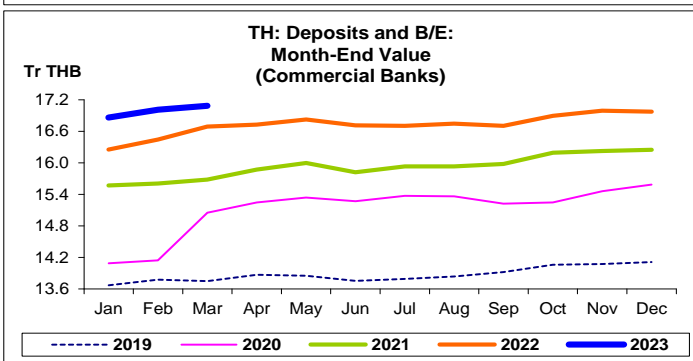
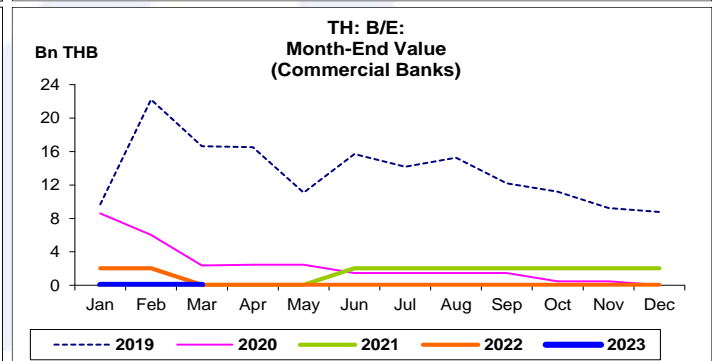
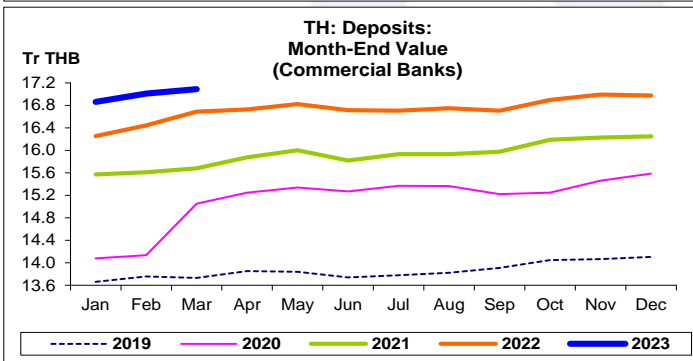
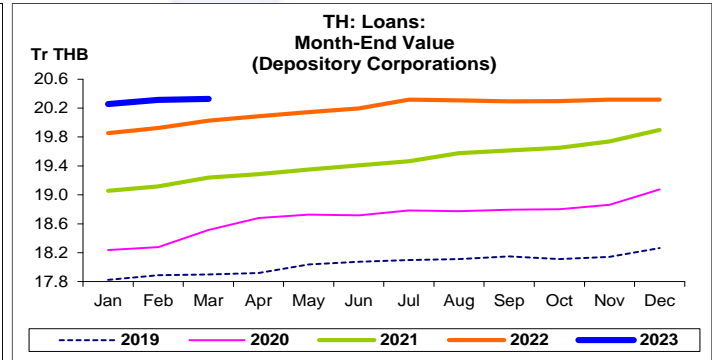
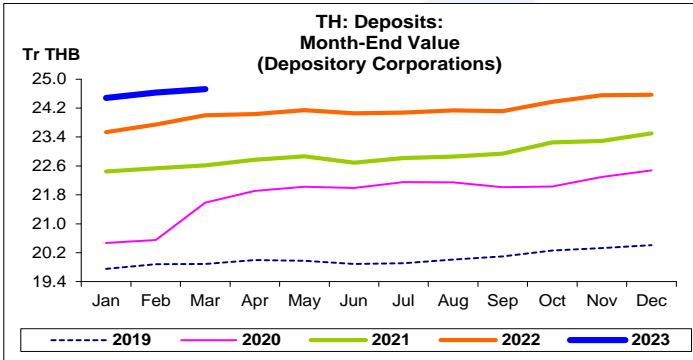
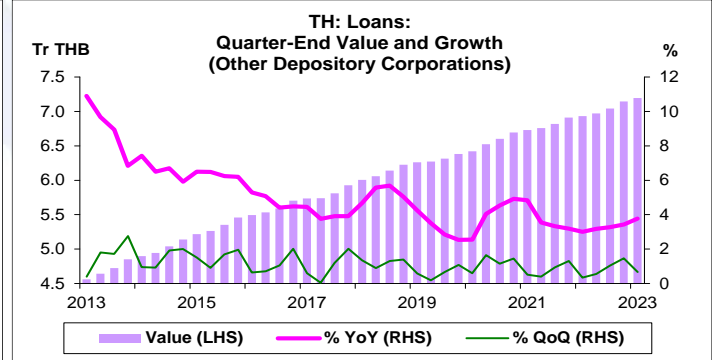
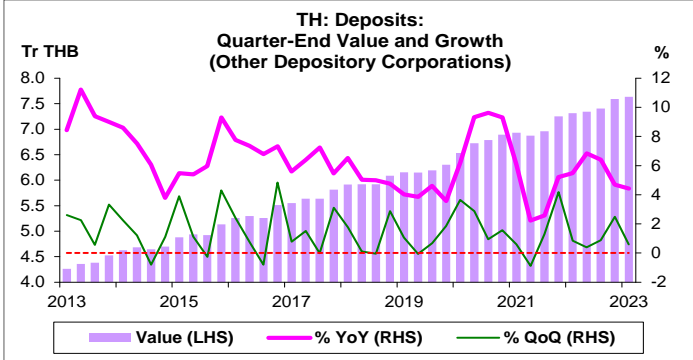
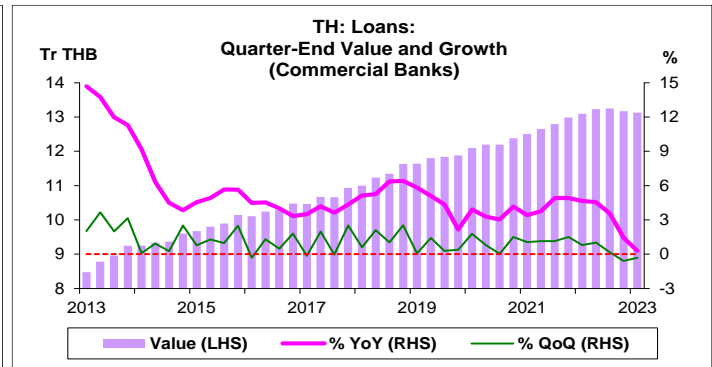
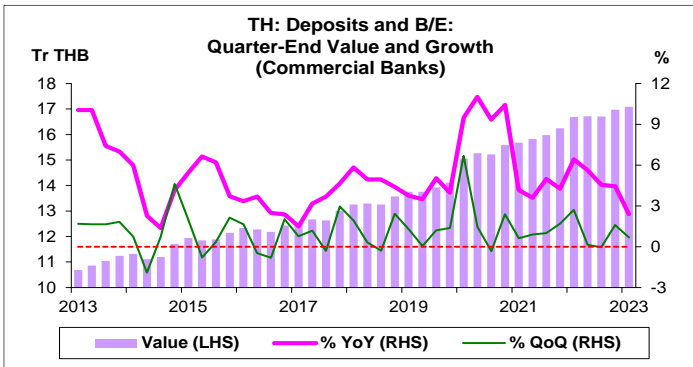


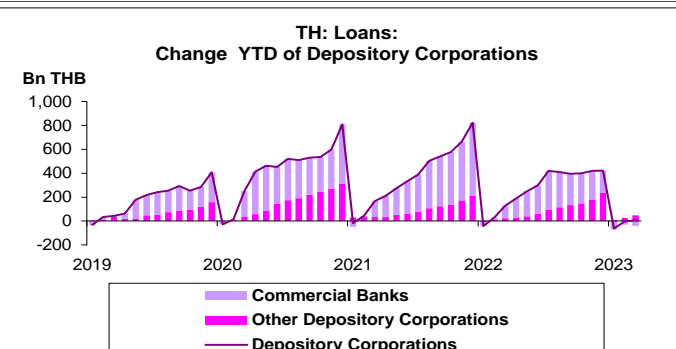
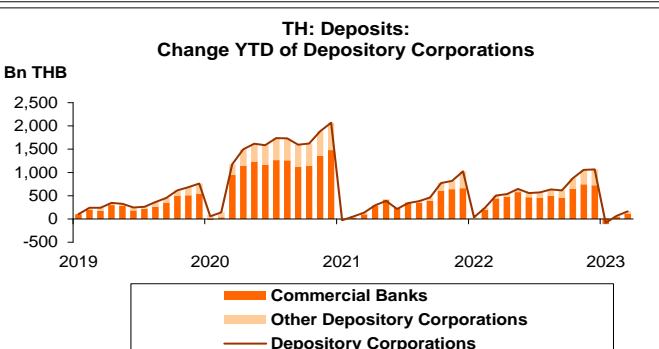
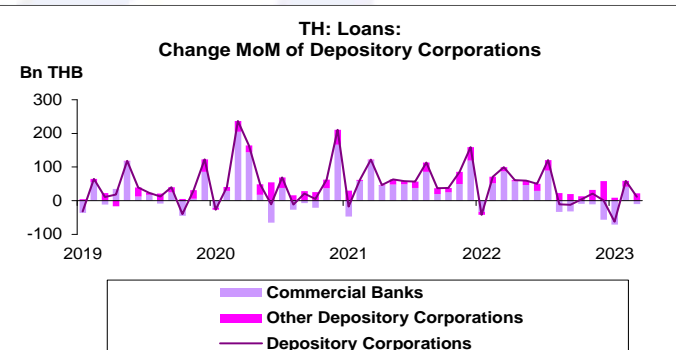
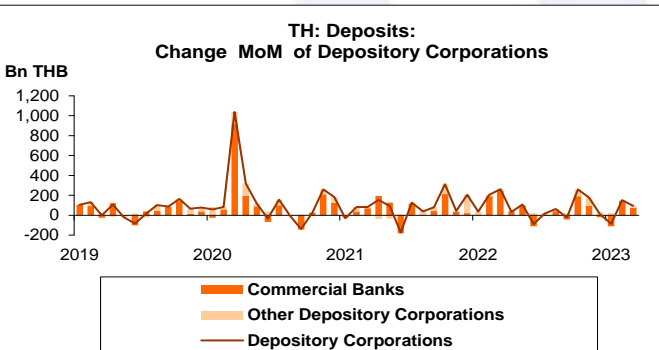
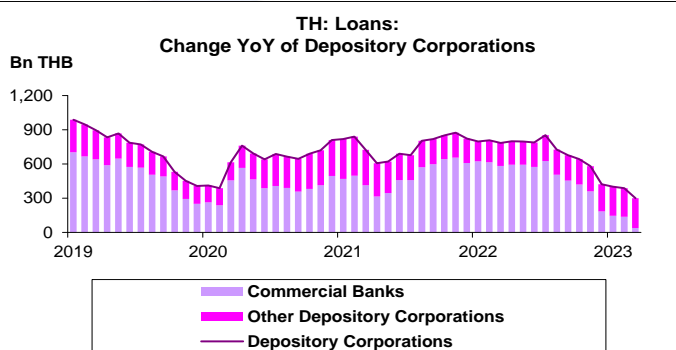
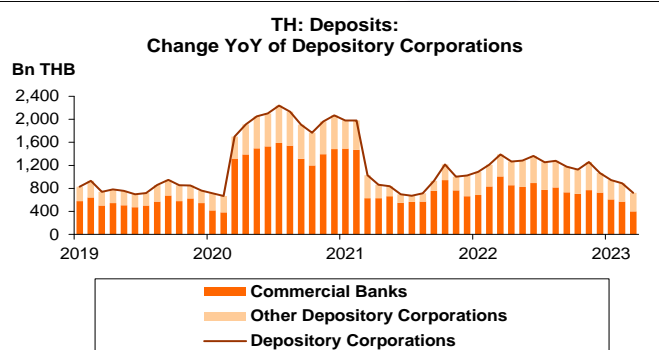
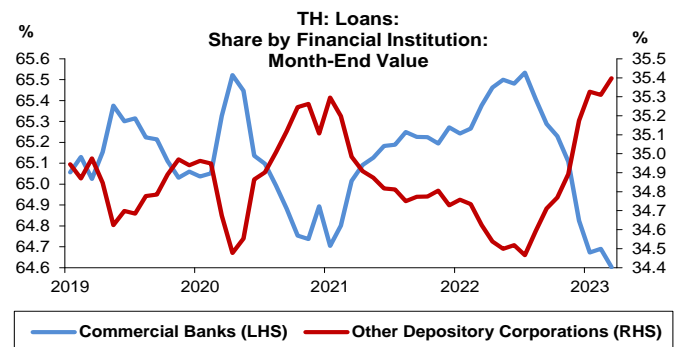
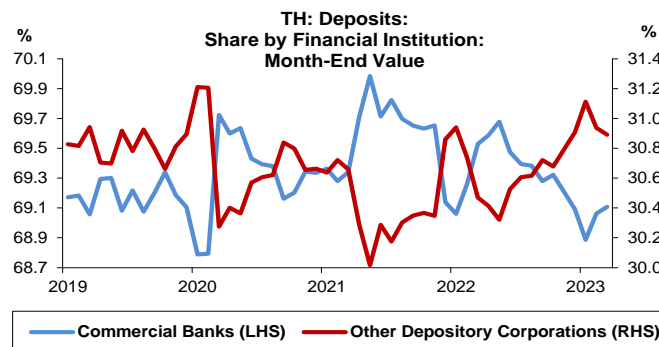
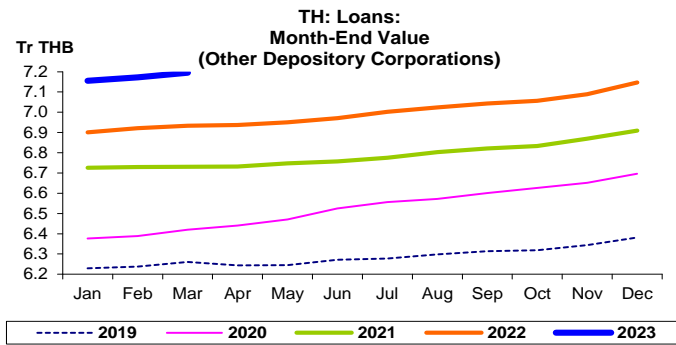
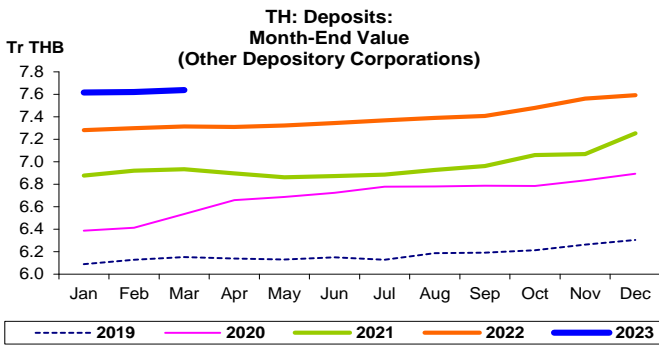
ที่มา: ธนาคารแห่งประเทศไทย (ธปท.)

- หมายเหตุ: 1. เงินฝาก และสินเชื่อ หมายถึง เงินฝาก และสินเชื่อ เฉพาะภายในประเทศ ทั้งนี้ สินเชื่อเป็นสินเชื่อที่ก่อขึ้นก่อนหักค่าเผื่อผลขาดทุนด้านเครดิตที่คาดว่าจะเกิดขึ้น
2. สถาบันรับฝากเงิน ประกอบด้วย ธนาคารพาณิชย์ (ธพ.) และสถาบันรับฝากเงินอื่น
3. ธนาคารพาณิชย์ (ธพ.) คือ ธนาคารพาณิชย์ที่จดทะเบียนในประเทศไทย (ไม่รวมสาขา ธพ. ไทยที่อยู่ในต่างประเทศ) และสาขา ธพ. ต่างประเทศที่ตั้งอยู่ในไทย
4. สถาบันรับฝากเงินอื่น ประกอบด้วย บริษัทเงินทุน สถาบันการเงินเฉพาะกิจที่เป็นธนาคาร สหกรณ์ออมทรัพย์ และกองทุนรวมตลาดเงิน
5. L/D Ratio คำนวณจากสินเชื่อต่อเงินฝาก
6. CAGR คือ Compound Annual Growth Rate











เงินฝาก และสินเชื่อของสถาบันรับฝากเงินในไทย:
จุดสูงสุดและต่ำสุดในแต่ละช่วงเวลา ในระยะเวลา 11 ปี (ปี 2556-66)

Bn THB	ค่าปัจจุบัน	% ค่าสูงสุด	% ค่าต่ำสุด	ค่าสูงสุด	Date	ค่าต่ำสุด	Date
Deposits							
เทียบกับทุกช่วงเวลา							
มี.ค. 66	24,725.1	-	71.3	24,725.1	มี.ค. 66	14,432.5	ม.ค. 56
Q1/66	24,725.1	-	69.3	24,725.1	Q1/66	14,602.4	Q1/56
2565	24,565.0	-	57.3	24,565.0	2565	15,612.1	2556
เทียบกับช่วงเวลาเดียวกัน							
มี.ค. 66	24,725.1	-	69.3	24,725.1	มี.ค. 66	14,602.4	มี.ค. 56
Q1/66	24,725.1	-	69.3	24,725.1	Q1/66	14,602.4	Q1/56
Loans							
เทียบกับทุกช่วงเวลา							
มี.ค. 66	20,325.6	-	57.3	20,325.6	มี.ค. 66	12,918.3	ม.ค. 56
Q1/66	20,325.6	-	55.9	20,325.6	Q1/66	13,033.9	Q1/56
2565	20,317.9	-	44.1	20,317.9	2565	14,096.4	2556
เทียบกับช่วงเวลาเดียวกัน							
มี.ค. 66	20,325.6	-	55.9	20,325.6	มี.ค. 66	13,033.9	มี.ค. 56
Q1/66	20,325.6	-	55.9	20,325.6	Q1/65	13,033.9	Q1/56

L/D Ratio ของสถาบันรับฝากเงินในไทย:
จุดสูงสุดและต่ำสุดในแต่ละช่วงเวลา ในระยะเวลา 11 ปี (ปี 2556-66)

%	ค่าปัจจุบัน	ลบค่าสูงสุด	ลบค่าต่ำสุด	ค่าสูงสุด	Date	ค่าต่ำสุด	Date
L/D Ratio							
เทียบกับทุกช่วงเวลา							
มี.ค. 66	82.2	-9.3	-	91.5	ส.ค. 57	82.2	มี.ค. 66
Q1/66	82.2	-9.2	-	91.4	Q3/59	82.2	Q1/66
2565	82.7	-8.2	-	90.9	2561	82.7	2565
เทียบกับช่วงเวลาเดียวกัน							
มี.ค. 66	82.2	-7.8	-	90.0	มี.ค. 62	82.2	มี.ค. 66
Q1/66	82.2	-7.8	-	90.0	Q1/62	82.2	Q1/66