

สินเชื่อของธนาคารพาณิชย์ในประเทศไทย จำแนกตามการจัดชั้น เดือน มิ.ย. 2561

- สินเชื่อของธนาคารพาณิชย์ เดือน มิ.ย. 61 จำนวน 15,097.0 Bn THB ขยายตัว 7.0% YoY และ 2.5% YTD แต่หดตัว 0.6% QoQ
- สินเชื่อจัดชั้นปกติ เดือน มิ.ย. 61 จำนวน 14,299.3 Bn THB ขยายตัว 7.3% YoY และ 2.7% YTD แต่หดตัว 0.7% QoQ
- สินเชื่อจัดชั้นไม่ปกติ เดือน มิ.ย. 61 จำนวน 797.6 Bn THB ขยายตัว 2.8% YoY และ 0.1% QoQ แต่หดตัว 0.8% YTD
- สินเชื่อจัดชั้นกล่าวถึงเป็นพิเศษ เดือน มิ.ย. 61 จำนวน 355.8 Bn THB หดตัว 1.1% YoY และ 5.2% YTD แต่ขยายตัว 0.8% QoQ
- สินเชื่อที่ไม่ก่อให้เกิดรายได้ เดือน มิ.ย. 61 จำนวน 441.8 Bn THB ขยายตัว 6.1% YoY และ 3.0% YTD แต่หดตัว 0.4% QoQ

การประเมินอันดับค่า อิงค่าต่ำสุด ค่าเฉลี่ย และค่าสูงสุด (ปี 2551-61)

	All Periods		Same Periods	Latest
	Quarter	Year	Quarter	
Commercial Banks (Value)				
Total Loans	5	5	5	Jun-18
Normal Loans (NL)	5	5	5	Jun-18
Non-Normal Loans (NNL)	5	5	5	Jun-18
Special Mention Loans (SML)	5	5	5	Jun-18
Non-Performing Loans (NPL)	5	5	5	Jun-18
Thai Commercial Banks (Value)				
Total Loans	5	5	5	Jun-18
Normal Loans	5	5	5	Jun-18
Non-Normal Loans	5	5	5	Jun-18
Special Mention Loans	5	5	5	Jun-18
Non-Performing Loans	5	5	5	Jun-18
Foreign Commercial Banks (Value)				
Total Loans	3	2	2	Jun-18
Normal Loans	3	3	2	Jun-18
Non-Normal Loans	2	1	2	Jun-18
Special Mention Loans	2	2	2	Jun-18
Non-Performing Loans	1	1	1	Jun-18
Commercial Banks (% to Total Loans)				
Normal Loans	3	3	3	Jun-18
Non-Normal Loans	3	3	3	Jun-18
Special Mention Loans	3	3	3	Jun-18
Non-Performing Loans	3	3	3	Jun-18
Thai Commercial Banks (% to Loans)				
Normal Loans	3	3	3	Jun-18
Non-Normal Loans	3	3	3	Jun-18
Special Mention Loans	3	3	2	Jun-18
Non-Performing Loans	3	3	3	Jun-18
Foreign Commercial Banks (% to Loans)				
Normal Loans	4	4	4	Jun-18
Non-Normal Loans	2	2	2	Jun-18
Special Mention Loans	3	2	3	Jun-18
Non-Performing Loans	2	2	2	Jun-18

หมายเหตุ: 5 สูง 4 ค่อนข้างสูง 3 ปานกลาง 2 ค่อนข้างต่ำ 1 ต่ำ

ที่มา: ธนาคารแห่งประเทศไทย (ธปท.)

หมายเหตุ: 1. สินเชื่อ (Gross) หมายถึง ยอดคงค้างของเงินให้สินเชื่อทุกประเภท (รวม Interbank) ที่หักรายได้รอดตัดบัญชี

2. สินเชื่อจัดชั้นปกติ (Normal Loans) หมายถึง สินเชื่อที่ไม่มีสัญญาณของการผิดนัดชำระหนี้

3. สินเชื่อจัดชั้นไม่ปกติ (Non-Normal Loans) ประกอบด้วย สินเชื่อจัดชั้นกล่าวถึงเป็นพิเศษ (Special Mention Loans) และสินเชื่อที่ไม่ก่อให้เกิดรายได้ (NPL)

4. สินเชื่อจัดชั้นกล่าวถึงเป็นพิเศษ หมายถึง สินเชื่อที่ค้างชำระเงินต้นหรือดอกเบี้ยเกินกว่า 1 เดือน นับตั้งแต่วันที่กำหนดชำระ

5. สินเชื่อที่ไม่ก่อให้เกิดรายได้ หมายถึง สินเชื่อที่ค้างชำระเงินต้นหรือดอกเบี้ยเกินกว่า 3 เดือน นับตั้งแต่วันที่กำหนดชำระ ประกอบด้วย เงินให้สินเชื่อจัดชั้นต่ำกว่ามาตรฐาน, สงสัย, สงสัยจะสูญ และสูญ ตามเกณฑ์การจัดชั้นของ ธปท.

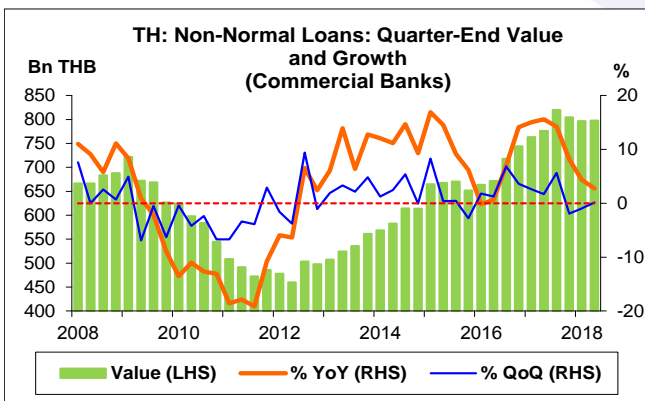
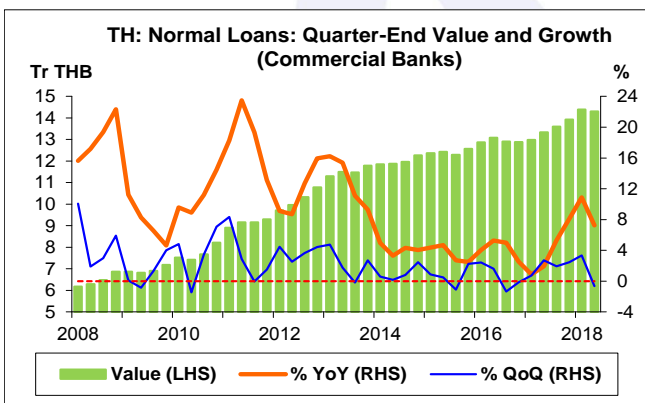
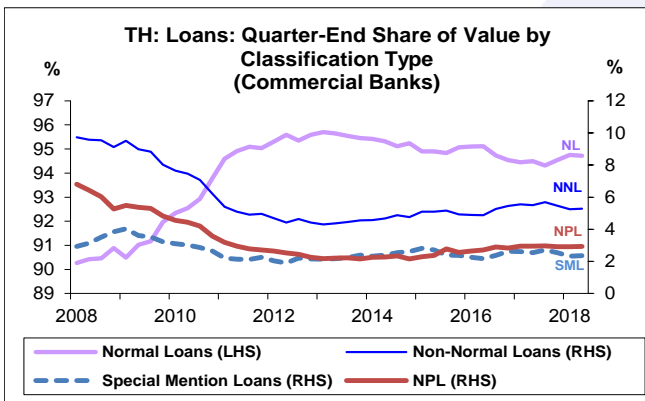
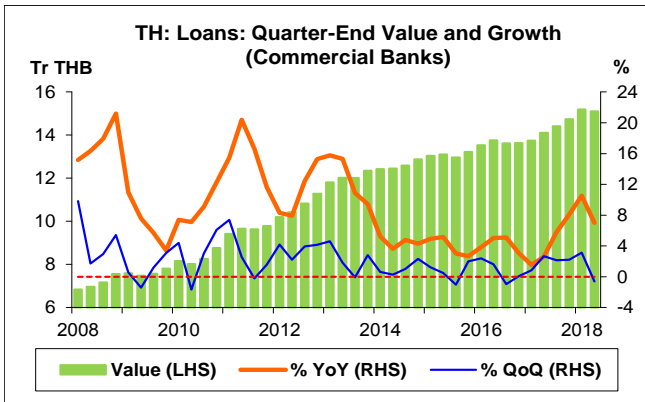
6. ธนาคารพาณิชย์ คือ ธพ. ที่จดทะเบียนในไทย (รวมทุกสำนักงาน) และสาขา ธพ. ต่างประเทศที่ตั้งอยู่ในไทย

7. ธ. กรุงศรีอยุธยา ควบคุมกิจการกับ ธ. แห่งโตเกียว-มิตซูบิชิ ยูเอฟเจ จำกัด (BTMU) สาขากรุงเทพ เมื่อวันที่ 5 ม.ค. 58

8. CAGR คือ Compound Annual Growth Rate

อัตราการเปลี่ยนแปลงรายปี (ปี 2551-60)

%	Average YoY Growth	CAGR
Commercial Banks (Value)		
Total Loans	9.1	7.7
Normal Loans	9.7	8.2
Non-Normal Loans	3.1	1.8
Special Mention Loans	10.7	2.9
Non-Performing Loans	0.2	0.9
Thai Commercial Banks (Value)		
Total Loans	9.5	8.1
Normal Loans	10.1	8.6
Non-Normal Loans	3.4	2.2
Special Mention Loans	11.3	3.6
Non-Performing Loans	0.4	1.1
Foreign Commercial Banks (Value)		
Total Loans	5.3	2.8
Normal Loans	5.6	3.2
Non-Normal Loans	-1.3	-7.9
Special Mention Loans	4.5	-6.3
Non-Performing Loans	-10.8	-13.3



สินเชื่อของธนาคารพาณิชย์ (Commercial Banks)

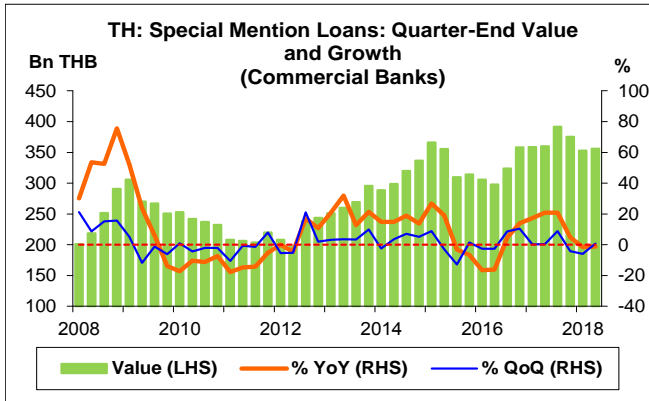
- สินเชื่อของธนาคารพาณิชย์ เดือน มิ.ย. 61 จำนวน 15,097.0 Bn THB เพิ่มขึ้น 988.1 Bn THB ขยายตัว 7.0% YoY หากเทียบกับเดือน มี.ค. 61 ลดลง 92.5 Bn THB หดตัว 0.6% QoQ หากเทียบกับสิ้นปี 60 เพิ่มขึ้น 367.4 Bn THB ขยายตัว 2.5% YTD
- สินเชื่อของธนาคารพาณิชย์จำแนกตามการจัดชั้น แบ่งเป็น สินเชื่อจัดชั้นปกติ (Normal Loans) และสินเชื่อจัดชั้นไม่ปกติ (Non-Normal Loans)

สินเชื่อจัดชั้นปกติ

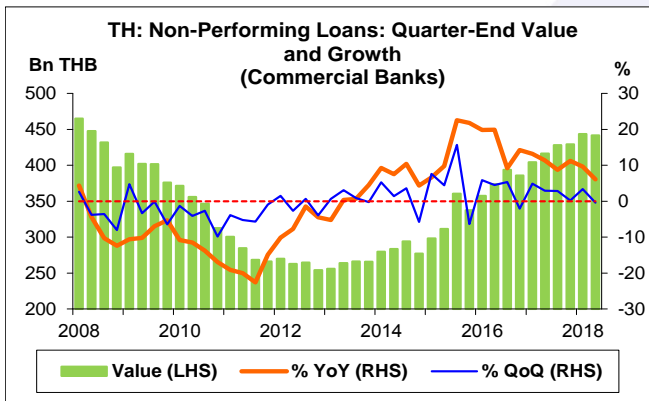
- สินเชื่อจัดชั้นปกติ เดือน มิ.ย. 61 จำนวน 14,299.3 Bn THB เพิ่มขึ้น 966.7 Bn THB ขยายตัว 7.3% YoY หากเทียบกับเดือน มี.ค. 61 ลดลง 93.6 Bn THB หดตัว 0.7% QoQ หากเทียบกับสิ้นปี 60 เพิ่มขึ้น 374.1 Bn THB ขยายตัว 2.7% YTD
- สินเชื่อจัดชั้นปกติต่อสินเชื่อของธนาคารพาณิชย์ เดือน มิ.ย. 61 อยู่ที่ 94.72% ลดลงจาก 94.76% ในเดือน มี.ค. 61

สินเชื่อจัดชั้นไม่ปกติ

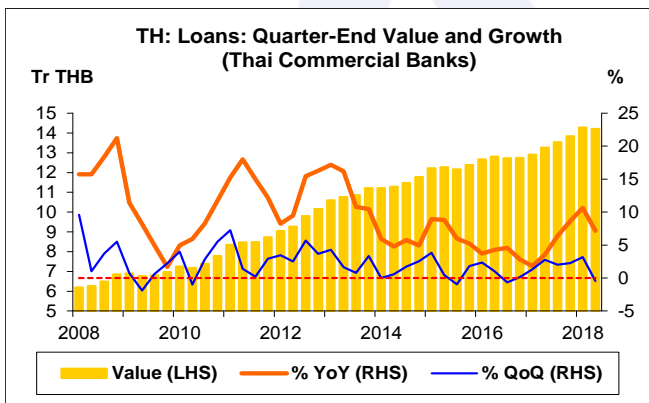
- สินเชื่อจัดชั้นไม่ปกติ เดือน มิ.ย. 61 จำนวน 797.6 Bn THB เพิ่มขึ้น 21.4 Bn THB ขยายตัว 2.8% YoY หากเทียบกับเดือน มี.ค. 61 เพิ่มขึ้น 1.1 Bn THB ขยายตัว 0.1% QoQ หากเทียบกับสิ้นปี 60 ลดลง 6.7 Bn THB หดตัว 0.8% YTD
- สินเชื่อจัดชั้นไม่ปกติต่อสินเชื่อของธนาคารพาณิชย์ เดือน มิ.ย. 61 อยู่ที่ 5.28% เพิ่มขึ้นจาก 5.24% ในเดือน มี.ค. 61
- สินเชื่อจัดชั้นไม่ปกติ แบ่งเป็น สินเชื่อจัดชั้นกล่าวถึงเป็นพิเศษ (Special Mention Loans) และสินเชื่อที่ไม่ก่อให้เกิดรายได้ (NPL)


สินเชื่อจัดชั้นกล่าวถึงเป็นพิเศษ

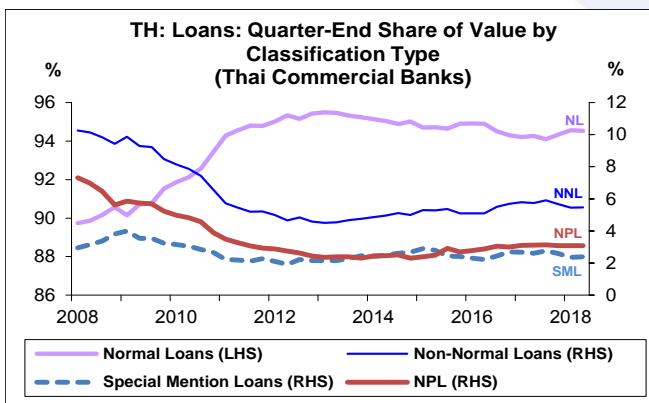
- สินเชื่อจัดชั้นกล่าวถึงเป็นพิเศษ เดือน มิ.ย. 61 จำนวน 355.8 Bn THB ลดลง 4.1 Bn THB หดตัว 1.1% YoY หากเทียบกับเดือน มี.ค. 61 เพิ่มขึ้น 2.8 Bn THB ขยายตัว 0.8% QoQ หากเทียบกับสิ้นปี 60 ลดลง 19.5 Bn THB หดตัว 5.2% YTD
- สินเชื่อจัดชั้นกล่าวถึงเป็นพิเศษต่อสินเชื่อของธนาคารพาณิชย์ เดือน มิ.ย. 61 อยู่ที่ 2.36% เพิ่มขึ้นจาก 2.32% ในเดือน มี.ค. 61

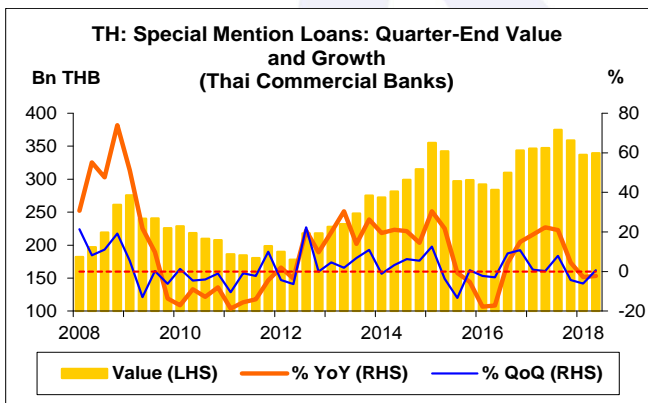
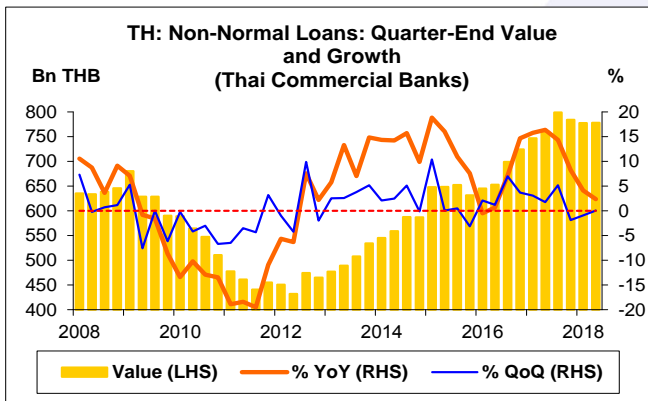
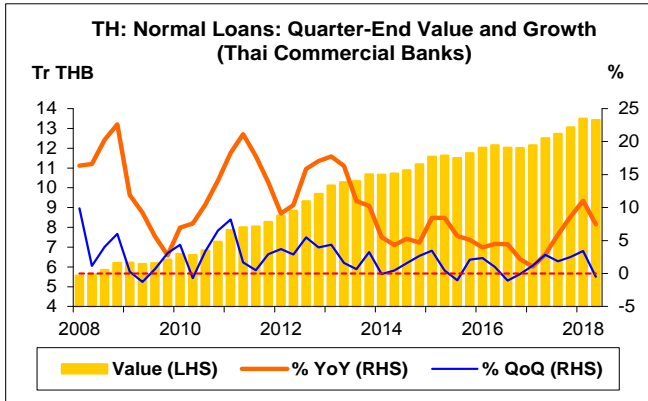

สินเชื่อที่ไม่ก่อให้เกิดรายได้

- NPL เดือน มิ.ย. 61 จำนวน 441.8 Bn THB เพิ่มขึ้น 25.5 Bn THB ขยายตัว 6.1% YoY หากเทียบกับเดือน มี.ค. 61 ลดลง 1.6 Bn THB หดตัว 0.4% QoQ หากเทียบกับสิ้นปี 60 เพิ่มขึ้น 12.8 Bn THB ขยายตัว 3.0% YTD
- NPL ต่อสินเชื่อของธนาคารพาณิชย์ เดือน มิ.ย. 61 อยู่ที่ 2.93% เพิ่มขึ้นจาก 2.92% ในเดือน มี.ค. 61


สินเชื่อของธนาคารพาณิชย์จดทะเบียนในไทย (Thai Commercial Banks)

- สินเชื่อของธนาคารพาณิชย์จดทะเบียนในไทย เดือน มิ.ย. 61 จำนวน 14,207.3 Bn THB เพิ่มขึ้น 950.4 Bn THB ขยายตัว 7.2% YoY หากเทียบกับเดือน มี.ค. 61 ลดลง 65.4 Bn THB หดตัว 0.5% QoQ หากเทียบกับสิ้นปี 60 เพิ่มขึ้น 373.6 Bn THB ขยายตัว 2.7% YTD
- สินเชื่อของธนาคารพาณิชย์จดทะเบียนในไทยจำแนกตามการจัดชั้น แบ่งเป็น สินเชื่อจัดชั้นปกติ และสินเชื่อจัดชั้นไม่ปกติ





สินเชื่อจัดชั้นปกติ

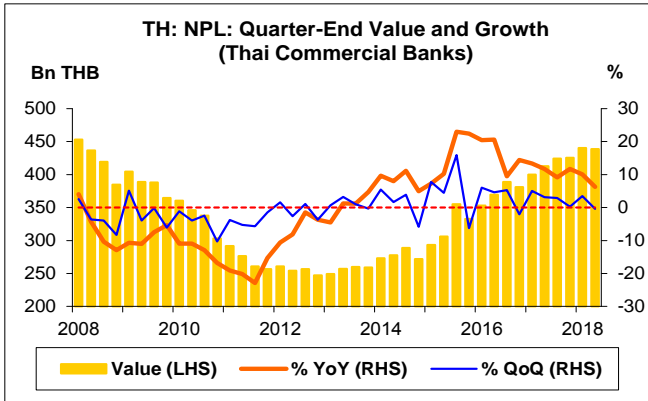
- สินเชื่อจัดชั้นปกติ เดือน มิ.ย. 61 จำนวน 13,429.3 Bn THB เพิ่มขึ้น 932.1 Bn THB ขยายตัว 7.5% YoY หากเทียบกับเดือน มี.ค. 61 ลดลง 66.1 Bn THB หดตัว 0.5% QoQ หากเทียบกับสิ้นปี 60 เพิ่มขึ้น 379.9 Bn THB ขยายตัว 2.9% YTD
- สินเชื่อจัดชั้นปกติต่อสินเชื่อของธนาคารพาณิชย์จดทะเบียนในไทย เดือน มิ.ย. 61 อยู่ที่ 94.52% ลดลงจาก 94.55% ในเดือน มี.ค. 61

สินเชื่อจัดชั้นไม่ปกติ

- สินเชื่อจัดชั้นไม่ปกติ เดือน มิ.ย. 61 จำนวน 778.0 Bn THB เพิ่มขึ้น 18.2 Bn THB ขยายตัว 2.4% YoY หากเทียบกับเดือน มี.ค. 61 เพิ่มขึ้น 0.7 Bn THB ขยายตัว 0.1% QoQ หากเทียบกับสิ้นปี 60 ลดลง 6.3 Bn THB หดตัว 0.8% YTD
- สินเชื่อจัดชั้นไม่ปกติต่อสินเชื่อของธนาคารพาณิชย์จดทะเบียนในไทย เดือน มิ.ย. 61 อยู่ที่ 5.48% เพิ่มขึ้นจาก 5.45% ในเดือน มี.ค. 61
- สินเชื่อจัดชั้นไม่ปกติ แบ่งเป็น สินเชื่อจัดชั้นกล่าวถึงเป็นพิเศษ และ NPL

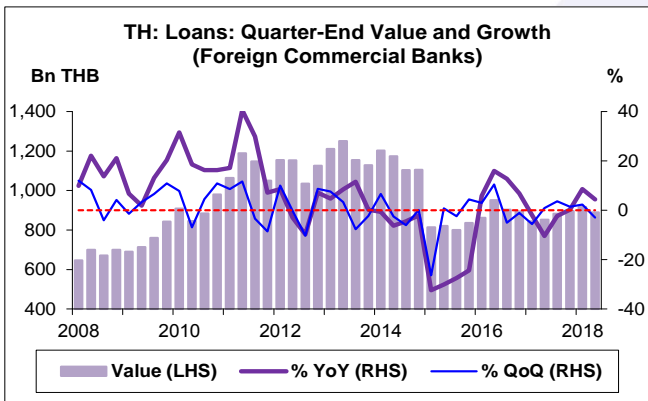
สินเชื่อจัดชั้นกล่าวถึงเป็นพิเศษ

- สินเชื่อจัดชั้นกล่าวถึงเป็นพิเศษ เดือน มิ.ย. 61 จำนวน 339.4 Bn THB ลดลง 7.8 Bn THB หดตัว 2.2% YoY หากเทียบกับเดือน มี.ค. 61 เพิ่มขึ้น 2.4 Bn THB ขยายตัว 0.7% QoQ หากเทียบกับสิ้นปี 60 ลดลง 19.3 Bn THB หดตัว 5.4% YTD
- สินเชื่อจัดชั้นกล่าวถึงเป็นพิเศษต่อสินเชื่อของธนาคารพาณิชย์จดทะเบียนในไทย เดือน มิ.ย. 61 อยู่ที่ 2.39% เพิ่มขึ้นจาก 2.36% ในเดือน มี.ค. 61



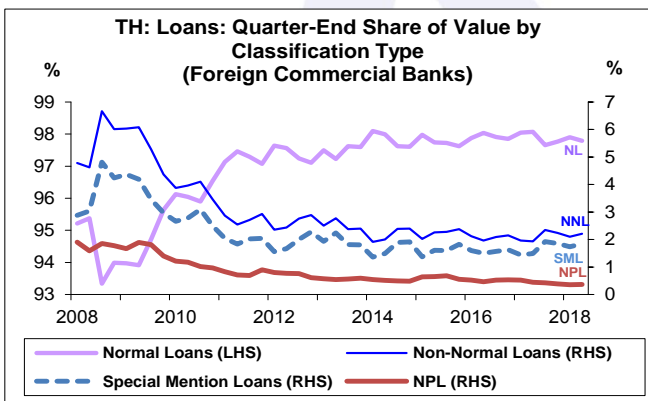
สินเชื่อที่ไม่ก่อให้เกิดรายได้

- NPL เดือน มิ.ย. 61 จำนวน 438.6 Bn THB เพิ่มขึ้น 26.0 Bn THB ขยายตัว 6.3% YoY หากเทียบกับเดือน มี.ค. 61 ลดลง 1.7 Bn THB หดตัว 0.4% QoQ หากเทียบกับสิ้นปี 60 เพิ่มขึ้น 13.0 Bn THB ขยายตัว 3.0% YTD
- NPL ต่อสินเชื่อของธนาคารพาณิชย์จดทะเบียนในไทย เดือน มิ.ย. 61 อยู่ที่ 3.09% เพิ่มขึ้นจาก 3.08% ในเดือน มี.ค. 61



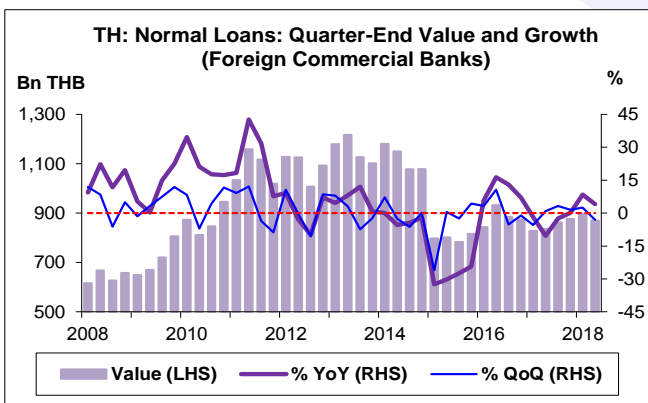
สินเชื่อของสาขาธนาคารต่างประเทศ (Foreign Commercial Banks)

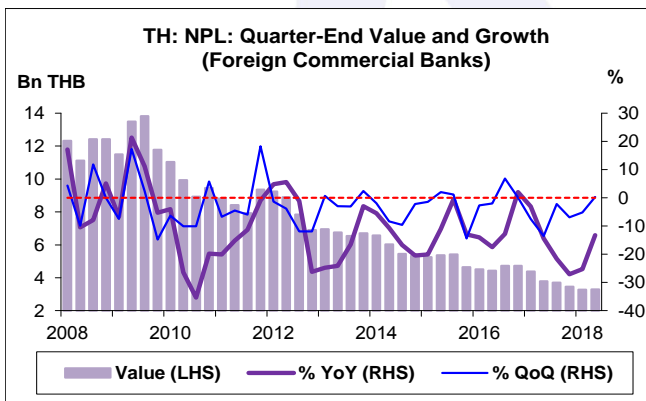
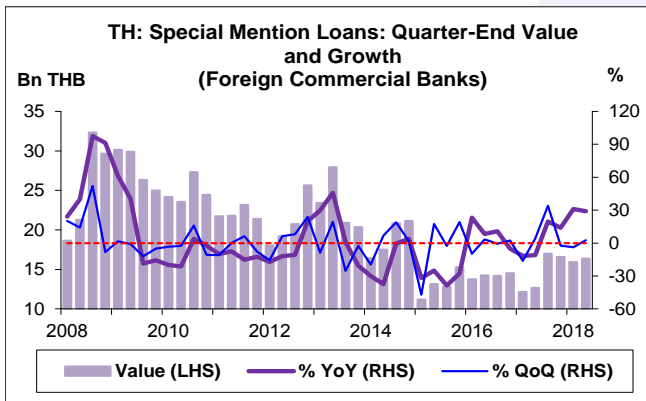
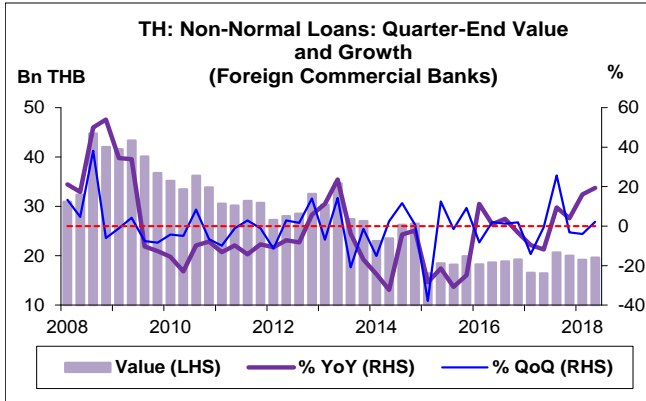
- สินเชื่อของสาขาธนาคารต่างประเทศ เดือน มิ.ย. 61 จำนวน 889.6 Bn THB เพิ่มขึ้น 37.7 Bn THB ขยายตัว 4.4% YoY หากเทียบกับเดือน มี.ค. 61 ลดลง 27.1 Bn THB หดตัว 3.0% QoQ หากเทียบกับสิ้นปี 60 ลดลง 6.2 Bn THB หดตัว 0.7% YTD
- สินเชื่อของสาขาธนาคารต่างประเทศจำแนกตามการจัดชั้น แบ่งเป็น สินเชื่อจัดชั้นปกติ และสินเชื่อจัดชั้นไม่ปกติ



สินเชื่อจัดชั้นปกติ

- สินเชื่อจัดชั้นปกติ เดือน มิ.ย. 61 จำนวน 870.0 Bn THB เพิ่มขึ้น 34.5 Bn THB ขยายตัว 4.1% YoY หากเทียบกับเดือน มี.ค. 61 ลดลง 27.5 Bn THB หดตัว 3.1% QoQ หากเทียบกับสิ้นปี 60 ลดลง 5.8 Bn THB หดตัว 0.7% YTD
- สินเชื่อจัดชั้นปกติต่อสินเชื่อของสาขาธนาคารต่างประเทศ เดือน มิ.ย. 61 อยู่ที่ 97.79% ลดลงจาก 97.91% ในเดือน มี.ค. 61





สินเชื่อจัดชั้นไม่ปกติ

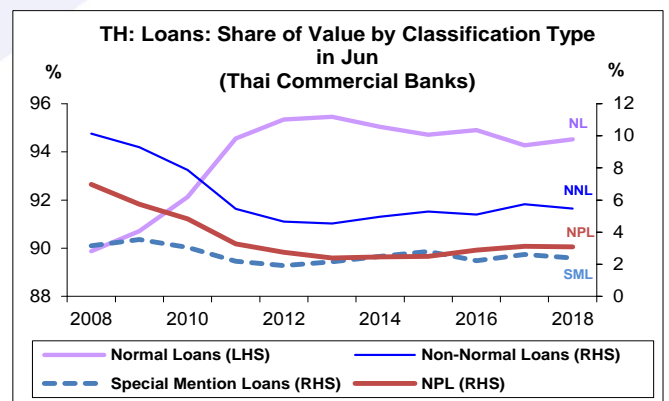
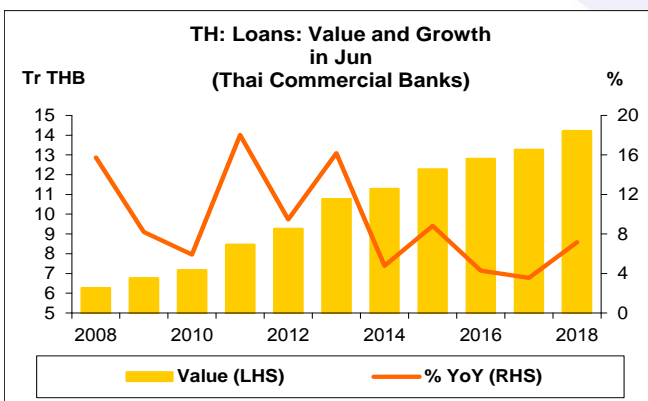
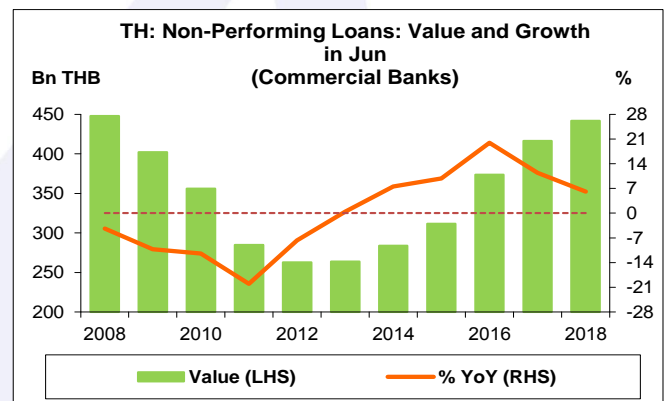
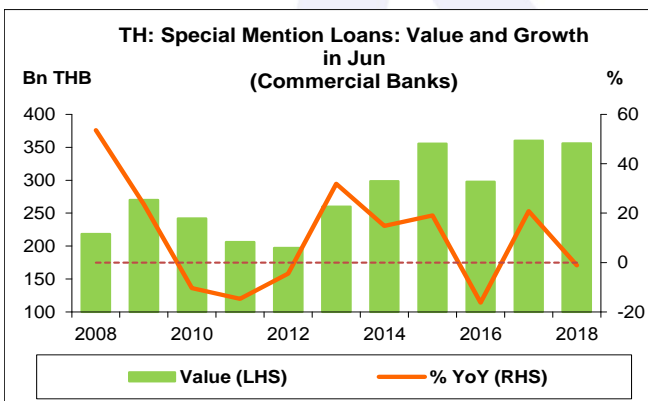
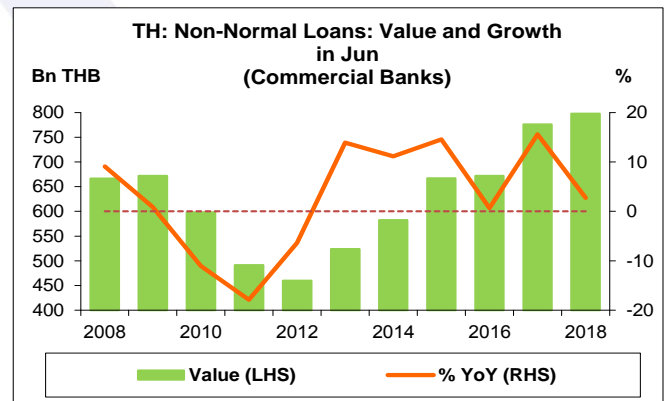
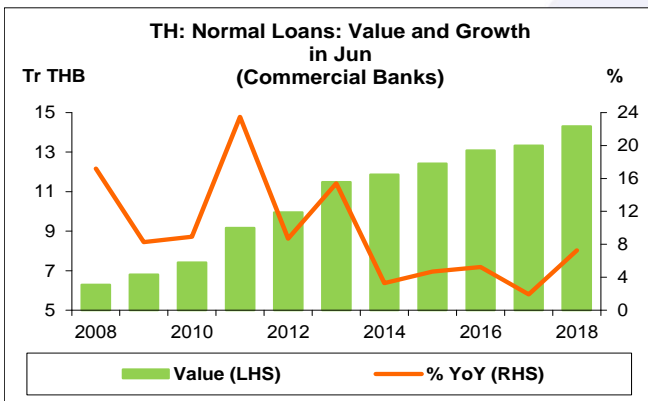
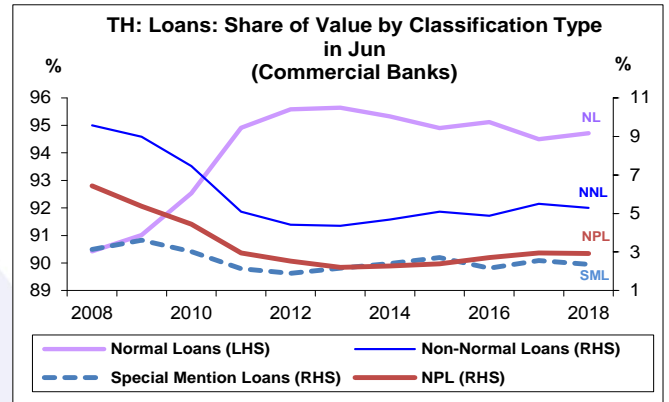
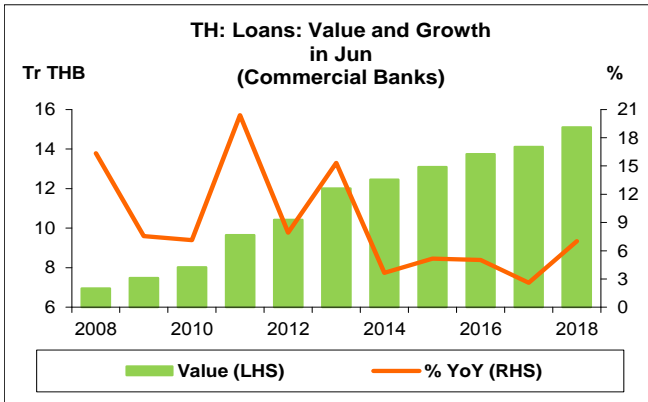
- สินเชื่อจัดชั้นไม่ปกติ เดือน มิ.ย. 61 จำนวน 19.6 Bn THB เพิ่มขึ้น 3.2 Bn THB ขยายตัว 19.4% YoY หากเทียบกับเดือน มี.ค. 61 เพิ่มขึ้น 0.4 Bn THB ขยายตัว 2.3% QoQ หากเทียบกับสิ้นปี 60 ลดลง 0.4 Bn THB หดตัว 1.8% YTD
- สินเชื่อจัดชั้นไม่ปกติต่อสินเชื่อของสาขาธนาคารต่างประเทศ เดือน มิ.ย. 61 อยู่ที่ 2.21% เพิ่มขึ้นจาก 2.09% ในเดือน มี.ค. 61
- สินเชื่อจัดชั้นไม่ปกติ แบ่งเป็น สินเชื่อจัดชั้นกล่าวถึงเป็นพิเศษ และ NPL

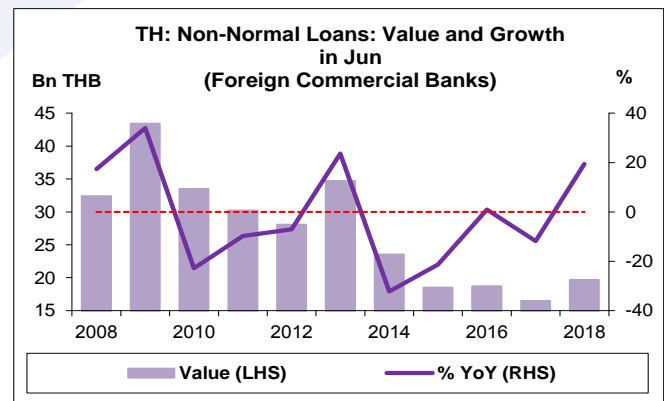
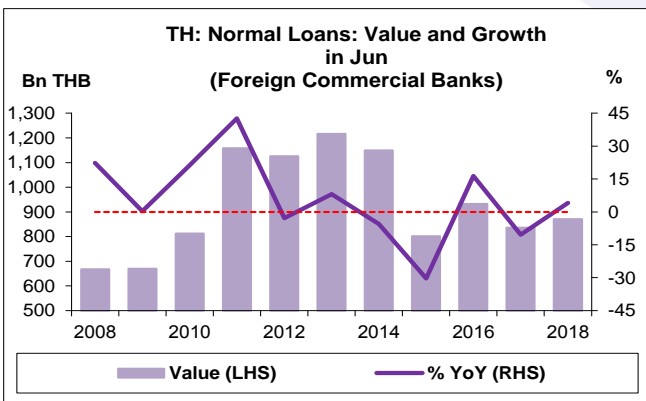
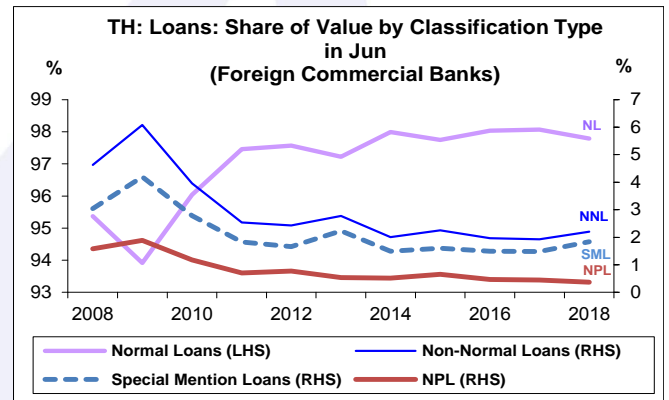
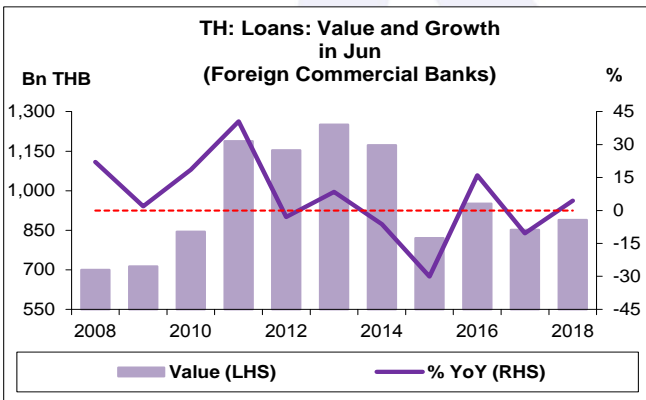
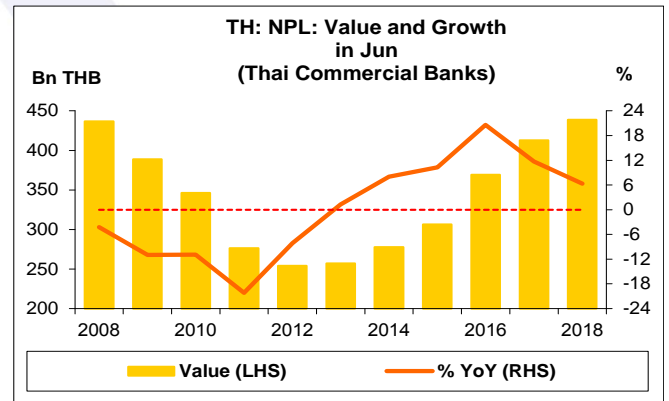
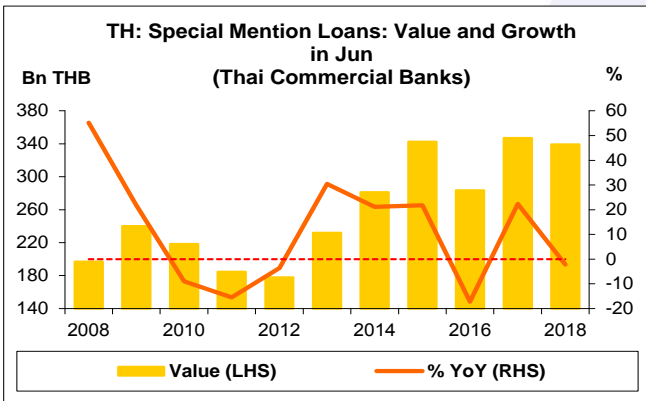
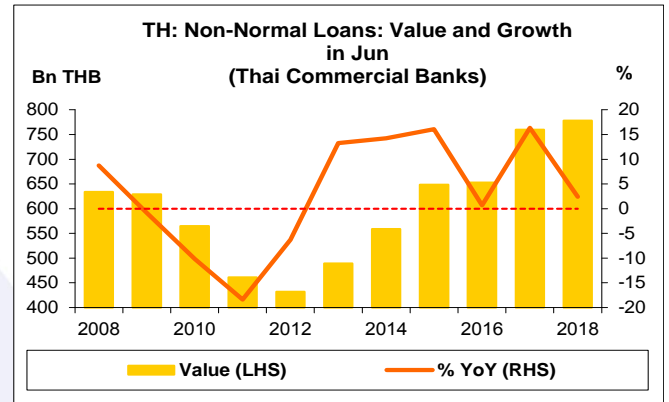
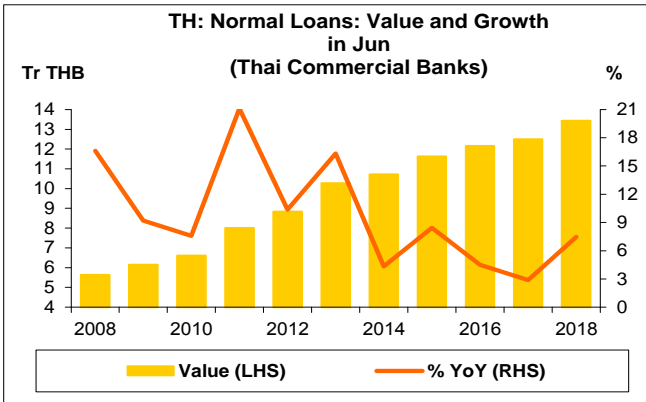
สินเชื่อจัดชั้นกล่าวถึงเป็นพิเศษ

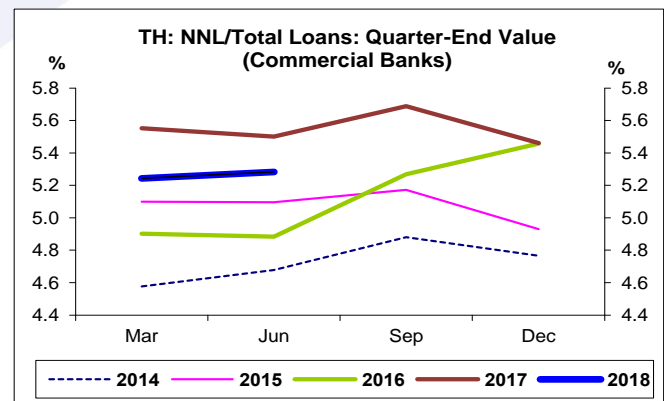
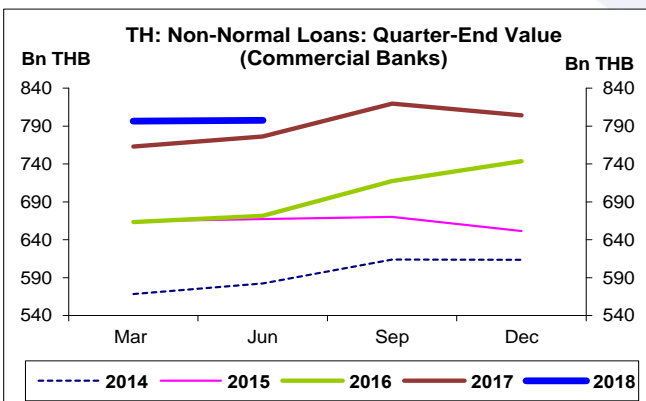
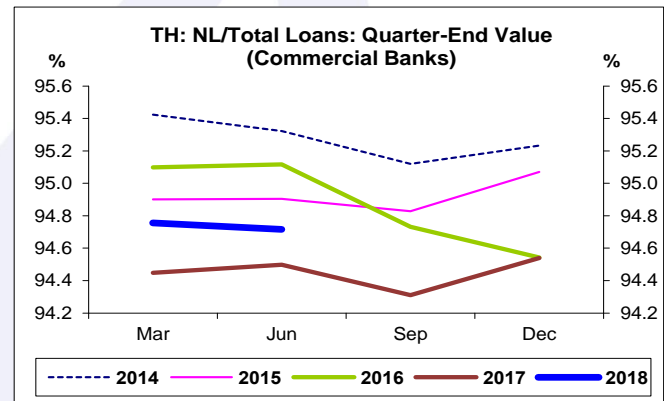
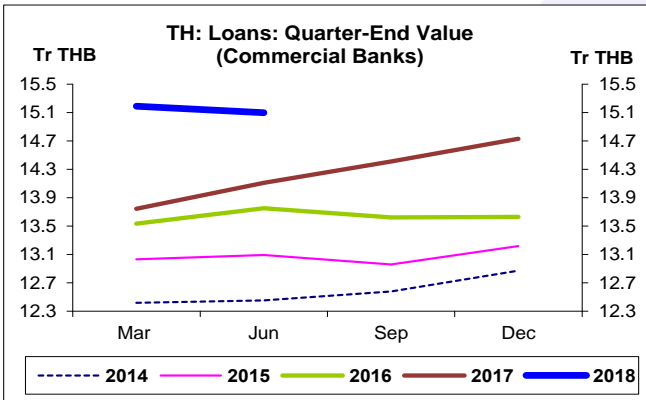
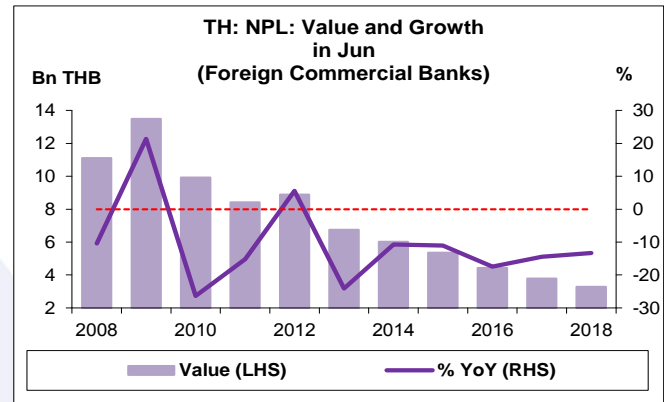
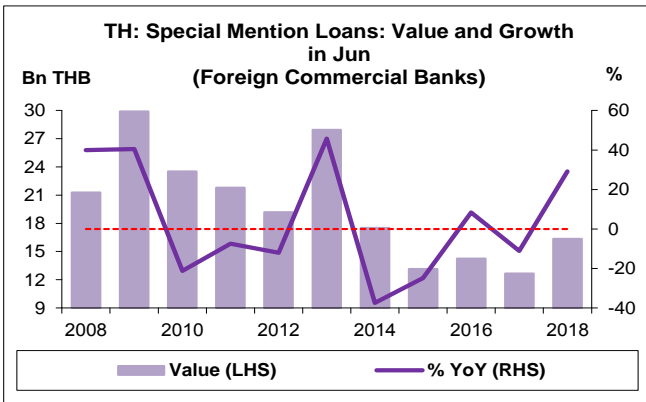
- สินเชื่อจัดชั้นกล่าวถึงเป็นพิเศษ เดือน มิ.ย. 61 จำนวน 16.4 Bn THB เพิ่มขึ้น 3.7 Bn THB ขยายตัวถึง 29.1% YoY หากเทียบกับเดือน มี.ค. 61 เพิ่มขึ้น 0.4 Bn THB ขยายตัว 2.7% QoQ หากเทียบกับสิ้นปี 60 ลดลง 0.2 Bn THB หดตัว 1.2% YTD
- สินเชื่อจัดชั้นกล่าวถึงเป็นพิเศษต่อสินเชื่อของสาขาธนาคารต่างประเทศ เดือน มิ.ย. 61 อยู่ที่ 1.84% เพิ่มขึ้นจาก 1.74% ในเดือน มี.ค. 61

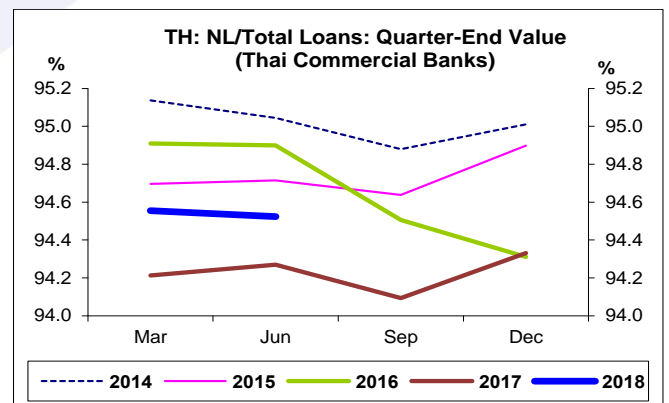
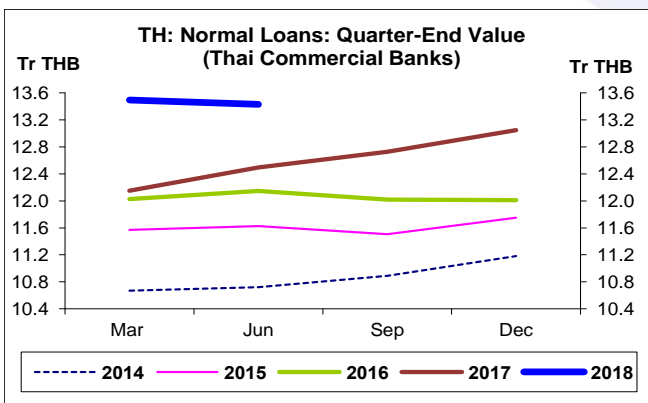
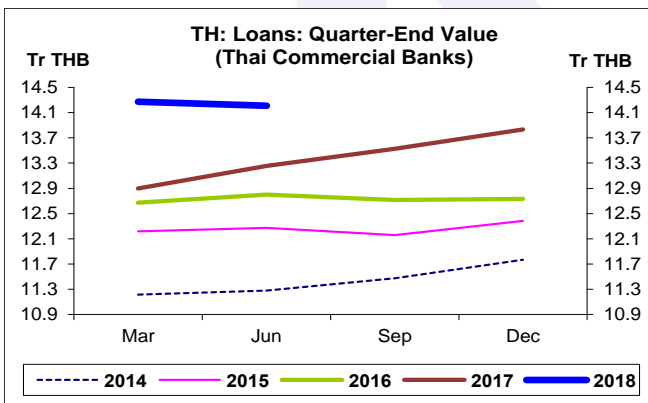
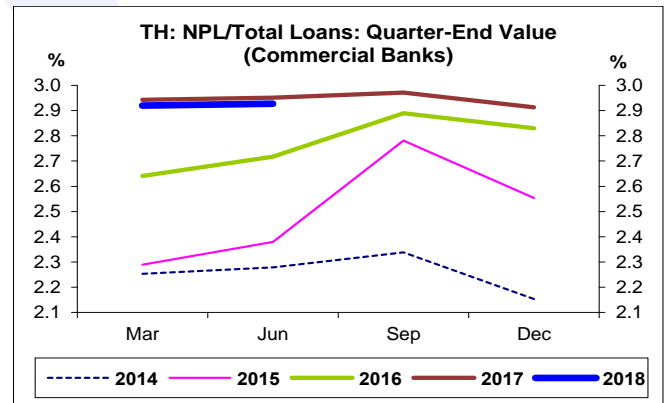
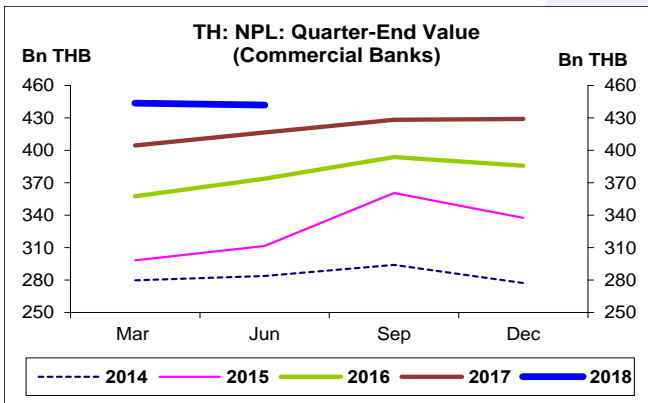
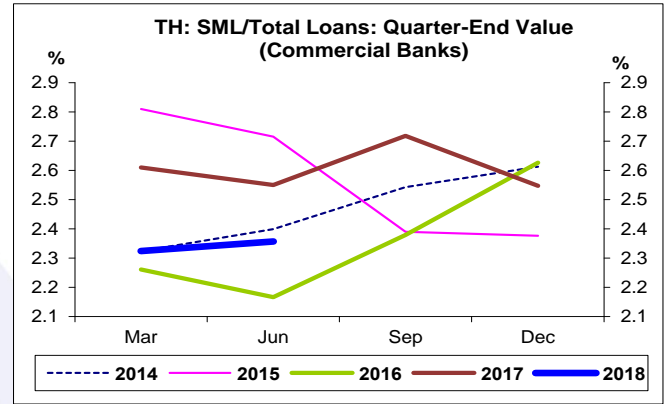
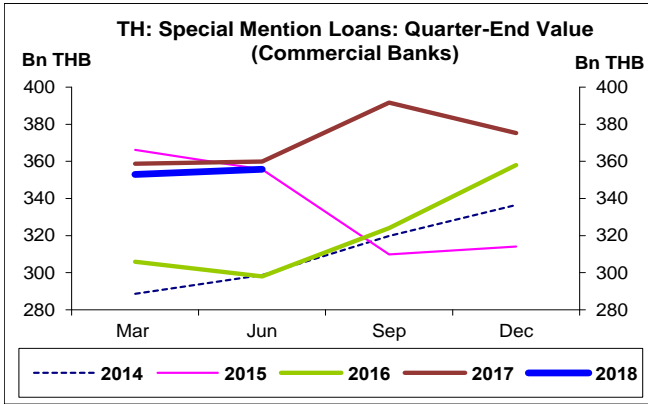
สินเชื่อที่ไม่ก่อให้เกิดรายได้

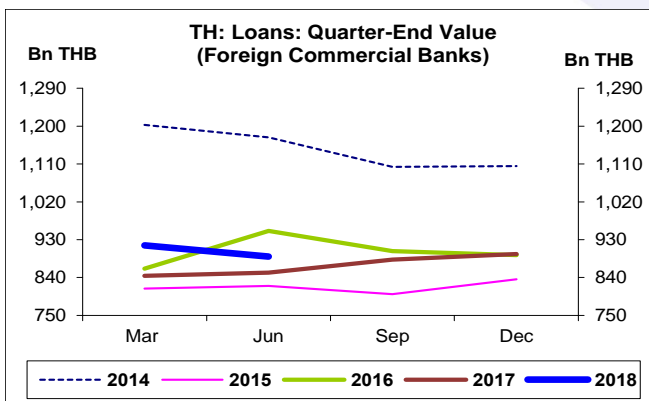
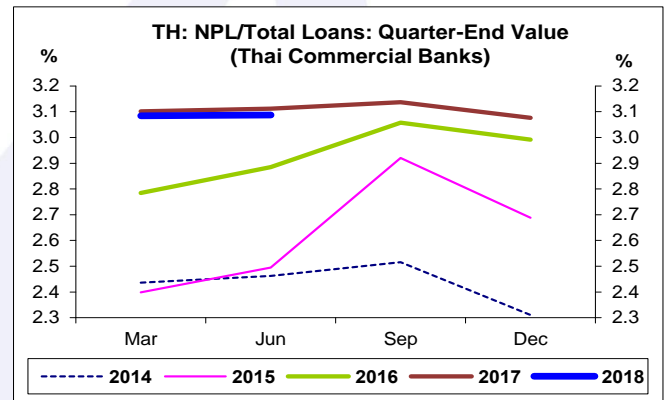
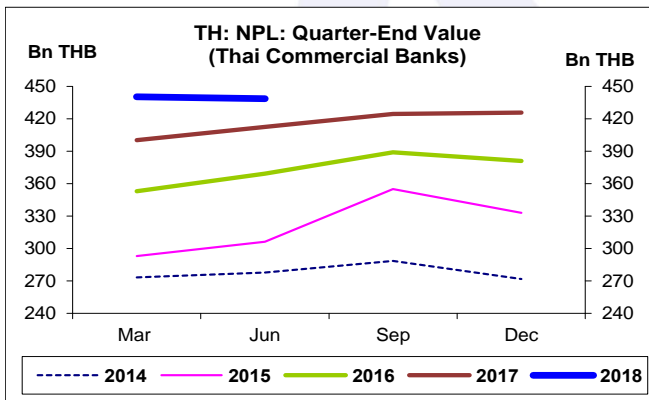
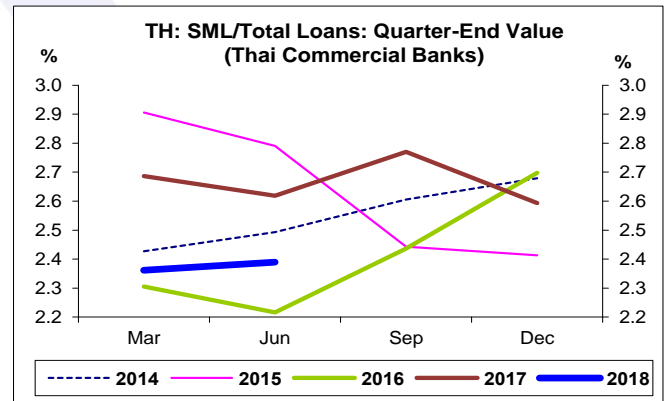
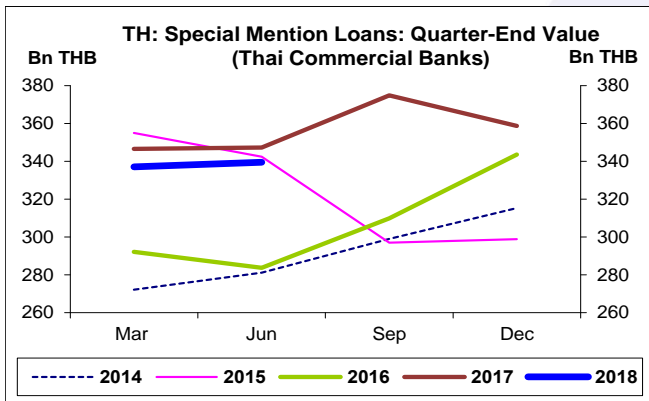
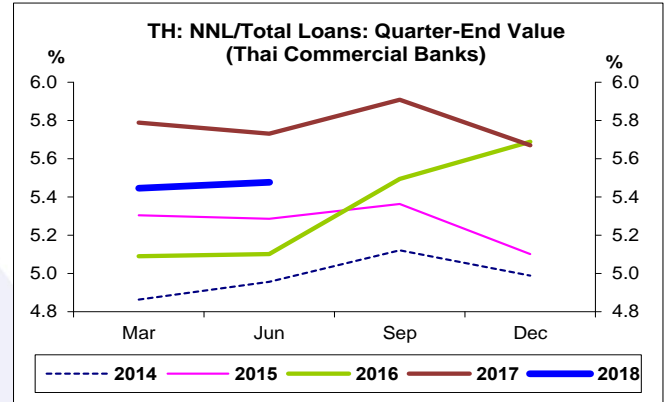
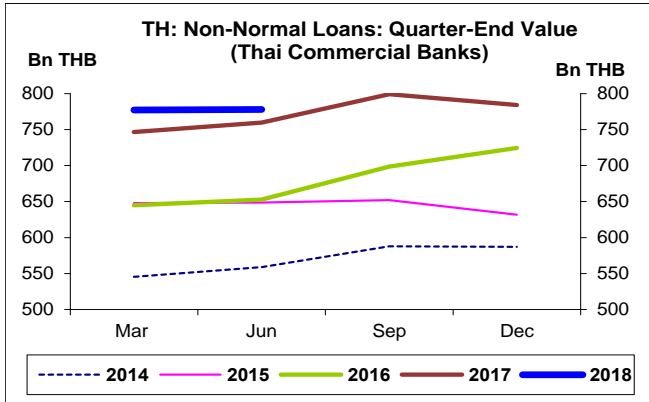
- NPL เดือน มิ.ย. 61 จำนวน 3.3 Bn THB ลดลง 0.5 Bn THB หดตัว 13.3% YoY หากเทียบกับเดือน มี.ค. 61 เพิ่มขึ้น 0.01 Bn THB ขยายตัว 0.3% QoQ หากเทียบกับสิ้นปี 60 ลดลง 0.2 Bn THB หดตัว 4.8% YTD
- NPL ต่อสินเชื่อของสาขาธนาคารต่างประเทศ เดือน มิ.ย. 61 อยู่ที่ 0.37% เพิ่มขึ้นจาก 0.36% ในเดือน มี.ค. 61

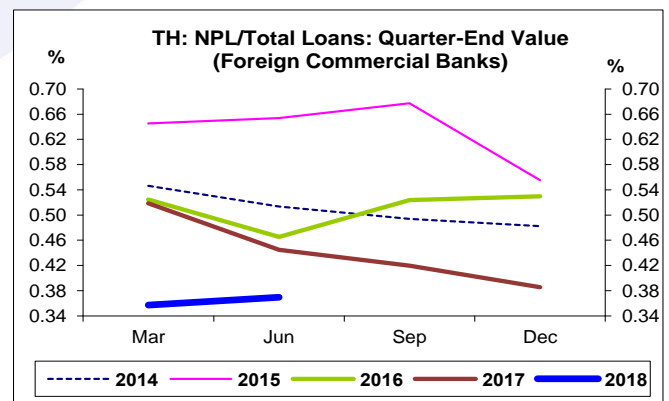
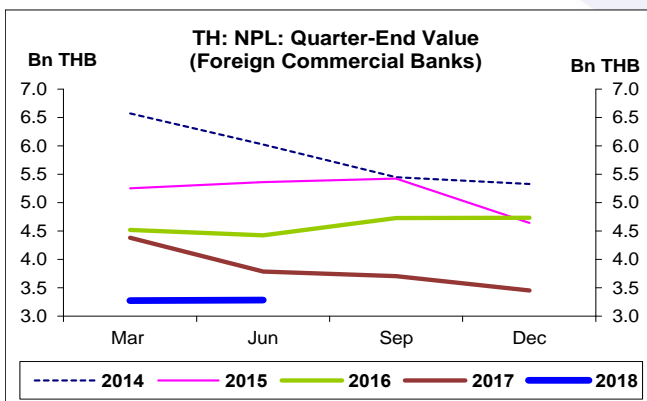
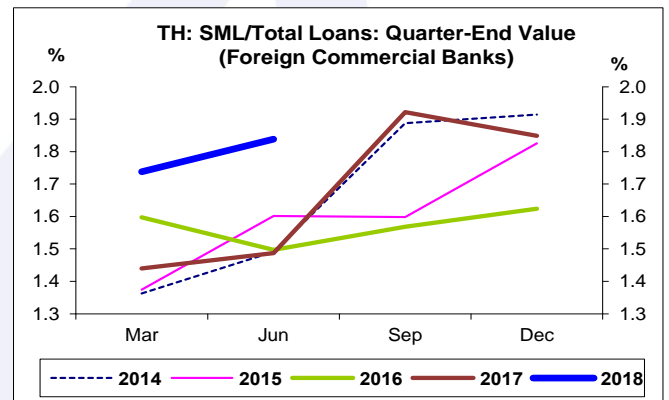
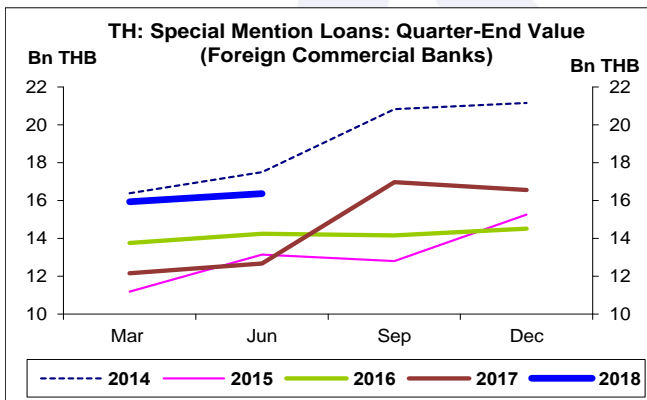
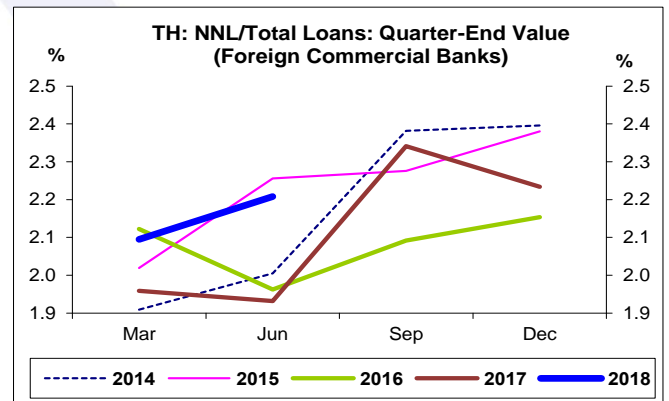
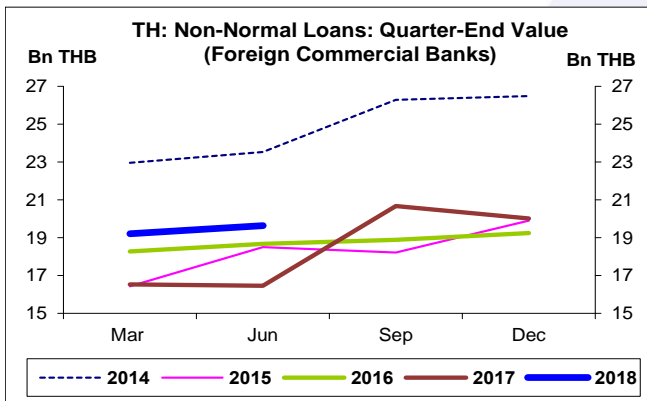
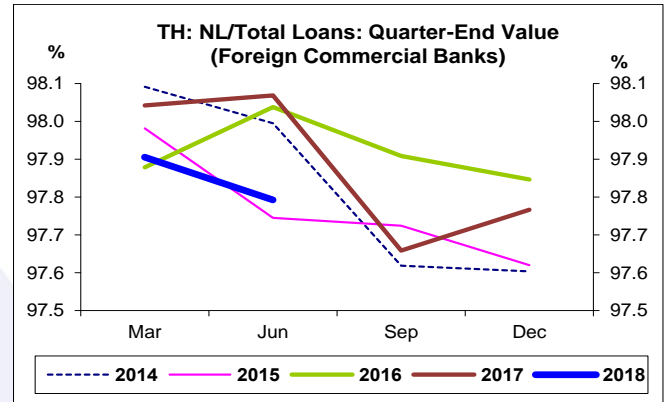
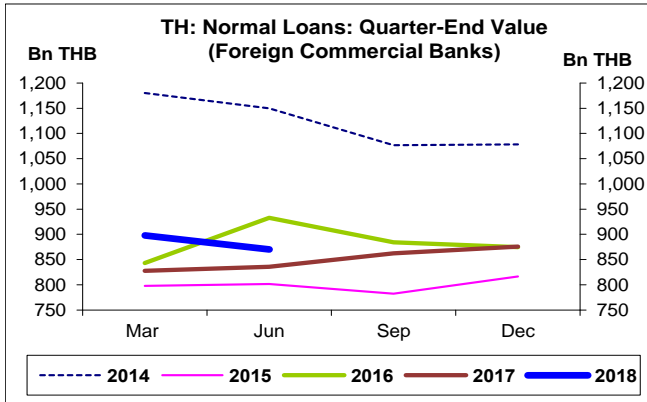












สินเชื่อกของธนาคารพาณิชย์จำแนกตามการจัดชั้น:
จุดสูงสุดและต่ำสุดในแต่ละช่วงเวลา ในระยะเวลา 11 ปี (ปี 2551-61)

Bn THB	ค่าปัจจุบัน	% จาก ค่าสูงสุด	% จาก ค่าต่ำสุด	ค่าสูงสุด	Date	ค่าต่ำสุด	Date
Total Loans							
เทียบกับทุกช่วงเวลา							
Q2/61	15,097.0	-0.6	120.7	15,189.4	Q1/61	6,840.9	Q1/51
2560	14,729.5	-	95.1	14,729.5	2560	7,549.4	2551
เทียบกับช่วงเวลาเดียวกัน							
Q2/61	15,097.0	-	117.0	15,097.0	Q2/61	6,958.0	Q2/51
Normal Loans							
เทียบกับทุกช่วงเวลา							
Q2/61	14,299.3	-0.7	131.6	14,392.9	Q1/61	6,174.8	Q1/51
2560	13,925.2	-	103.0	13,925.2	2560	6,861.4	2551
เทียบกับช่วงเวลาเดียวกัน							
Q2/61	14,299.3	-	127.3	14,299.3	Q2/61	6,291.8	Q2/51
Non-Normal Loans							
เทียบกับทุกช่วงเวลา							
Q2/61	797.6	-2.7	73.4	819.8	Q3/60	460.0	Q2/55
2560	804.3	-	65.5	804.3	2560	486.0	2554
เทียบกับช่วงเวลาเดียวกัน							
Q2/61	797.6	-	73.4	797.6	Q2/61	460.0	Q2/55
Special Mention Loans							
เทียบกับทุกช่วงเวลา							
Q2/61	355.8	-9.2	80.5	391.7	Q3/60	197.1	Q2/55
2560	375.3	-	70.7	375.3	2560	219.9	2554
เทียบกับช่วงเวลาเดียวกัน							
Q2/61	355.8	-1.1	80.5	359.9	Q2/60	197.1	Q2/55
NPL							
เทียบกับทุกช่วงเวลา							
Q2/61	441.8	-5.0	73.8	465.2	Q1/51	254.2	Q4/55
2560	429.0	-	68.8	429.0	2560	254.2	2555
เทียบกับช่วงเวลาเดียวกัน							
Q2/61	441.8	-1.3	68.1	447.8	Q2/51	262.8	Q2/55

สินเชื่อกของธนาคารพาณิชย์จดทะเบียนในประเทศไทยจำแนกตามการจัดชั้น:

จุดสูงสุดและต่ำสุดในแต่ละช่วงเวลา ในระยะเวลา 11 ปี (ปี 2551-61)

Bn THB	ค่าปัจจุบัน	% จาก ค่าสูงสุด	% จาก ค่าต่ำสุด	ค่าสูงสุด	Date	ค่าต่ำสุด	Date
Total Loans							
เทียบกับทุกช่วงเวลา							
Q2/61	14,207.3	-0.5	129.4	14,272.7	Q1/61	6,194.0	Q1/51
2560	13,833.7	-	102.0	13,833.7	2560	6,849.5	2551
เทียบกับช่วงเวลาเดียวกัน							
Q2/61	14,207.3	-	127.0	14,207.3	Q2/61	6,257.9	Q2/51
Normal Loans							
เทียบกับทุกช่วงเวลา							
Q2/61	13,429.3	-0.5	141.6	13,495.5	Q1/61	5,558.8	Q1/51
2560	13,049.4	-	110.4	13,049.4	2560	6,203.6	2551
เทียบกับช่วงเวลาเดียวกัน							
Q2/61	13,429.3	-	138.8	13,429.3	Q2/61	5,624.1	Q2/51
Non-Normal Loans							
เทียบกับทุกช่วงเวลา							
Q2/61	778.0	-2.6	80.1	799.2	Q3/60	431.9	Q2/55
2560	784.3	-	72.3	784.3	2560	455.2	2554
เทียบกับช่วงเวลาเดียวกัน							
Q2/61	778.0	-	80.1	778.0	Q2/61	431.9	Q2/55
Special Mention Loans							
เทียบกับทุกช่วงเวลา							
Q2/61	339.4	-9.4	90.7	374.8	Q3/60	178.0	Q2/55
2560	358.7	-	80.7	358.7	2560	198.5	2554
เทียบกับช่วงเวลาเดียวกัน							
Q2/61	339.4	-2.2	90.7	347.2	Q2/60	178.0	Q2/55
NPL							
เทียบกับทุกช่วงเวลา							
Q2/61	438.6	-3.2	77.3	452.9	Q1/51	247.3	Q4/55
2560	425.6	-	72.1	425.6	2560	247.3	2555
เทียบกับช่วงเวลาเดียวกัน							
Q2/61	438.6	-	72.7	438.6	Q2/61	253.9	Q2/55

สินเชื่อกของสาขาธนาคารต่างประเทศจำแนกตามการจัดชั้น:
จุดสูงสุดและต่ำสุดในแต่ละช่วงเวลา ในระยะเวลา 11 ปี (ปี 2551-61)

Bn THB	ค่าปัจจุบัน	% จาก ค่าสูงสุด	% จาก ค่าต่ำสุด	ค่าสูงสุด	Date	ค่าต่ำสุด	Date
Total Loans							
เทียบกับทุกช่วงเวลา							
Q2/61	889.6	-28.9	37.5	1,250.7	Q2/56	646.9	Q1/51
2560	895.8	-20.6	28.0	1,127.9	2556	699.9	2551
เทียบกับช่วงเวลาเดียวกัน							
Q2/61	889.6	-28.9	27.1	1,250.7	Q2/56	700.1	Q2/51
Normal Loans							
เทียบกับทุกช่วงเวลา							
Q2/61	870.0	-28.5	41.2	1,216.1	Q2/56	616.0	Q1/51
2560	875.8	-20.4	33.1	1,100.9	2556	657.8	2551
เทียบกับช่วงเวลาเดียวกัน							
Q2/61	870.0	-28.5	30.3	1,216.1	Q2/56	667.7	Q2/51
Non-Normal Loans							
เทียบกับทุกช่วงเวลา							
Q2/61	19.6	-56.1	19.5	44.8	Q3/51	16.4	Q1/58
2560	20.0	-52.4	4.0	42.1	2551	19.2	2559
เทียบกับช่วงเวลาเดียวกัน							
Q2/61	19.6	-54.7	19.4	43.4	Q2/52	16.5	Q2/60
Special Mention Loans							
เทียบกับทุกช่วงเวลา							
Q2/61	16.4	-49.4	46.2	32.3	Q3/51	11.2	Q1/58
2560	16.6	-44.1	14.1	29.6	2551	14.5	2559
เทียบกับช่วงเวลาเดียวกัน							
Q2/61	16.4	-45.3	29.1	29.9	Q2/52	12.7	Q2/60
NPL							
เทียบกับทุกช่วงเวลา							
Q2/61	3.3	-76.2	0.3	13.8	Q3/52	3.3	Q1/61
2560	3.5	-72.2	-	12.4	2551	3.5	2560
เทียบกับช่วงเวลาเดียวกัน							
Q2/61	3.3	-75.6	-	13.5	Q2/52	3.3	Q2/61

สัดส่วนสินเชื่อของธนาคารพาณิชย์จำแนกตามการจัดชั้น:
จุดสูงสุดและต่ำสุดในแต่ละช่วงเวลา ในระยะเวลา 11 ปี (ปี 2551-61)

%	ค่าปัจจุบัน	ผลต่างจาก ค่าสูงสุด	ผลต่างจาก ค่าต่ำสุด	ค่าสูงสุด	Date	ค่าต่ำสุด	Date
Normal Loans							
เทียบกับทุกช่วงเวลา							
Q2/61	94.72	-0.98	4.45	95.70	Q1/56	90.26	Q1/51
2560	94.54	-1.05	3.65	95.59	2555	90.89	2551
เทียบกับช่วงเวลาเดียวกัน							
Q2/61	94.72	-0.92	4.29	95.64	Q2/56	90.43	Q2/51
Non-Normal Loans							
เทียบกับทุกช่วงเวลา							
Q2/61	5.28	-4.45	0.98	9.74	Q1/51	4.30	Q1/56
2560	5.46	-3.65	1.05	9.11	2551	4.41	2555
เทียบกับช่วงเวลาเดียวกัน							
Q2/61	5.28	-4.29	0.92	9.57	Q2/51	4.36	Q2/56
Special Mention Loans							
เทียบกับทุกช่วงเวลา							
Q2/61	2.36	-1.67	0.46	4.03	Q1/52	1.89	Q2/55
2560	2.55	-1.30	0.39	3.85	2551	2.16	2555
เทียบกับช่วงเวลาเดียวกัน							
Q2/61	2.36	-1.25	0.46	3.61	Q2/52	1.89	Q2/55
NPL							
เทียบกับทุกช่วงเวลา							
Q2/61	2.93	-3.87	0.77	6.80	Q1/51	2.15	Q4/56
2560	2.91	-2.35	0.76	5.26	2551	2.15	2556
เทียบกับช่วงเวลาเดียวกัน							
Q2/61	2.93	-3.51	0.73	6.44	Q2/51	2.20	Q2/56

สัดส่วนสินเชื่อของธนาคารพาณิชย์จดทะเบียนในประเทศไทยจำแนกตามการจัดชั้น:

จุดสูงสุดและต่ำสุดในแต่ละช่วงเวลา ในระยะเวลา 11 ปี (ปี 2551-61)

%	ค่าปัจจุบัน	ผลต่างจาก ค่าสูงสุด	ผลต่างจาก ค่าต่ำสุด	ค่าสูงสุด	Date	ค่าต่ำสุด	Date
Normal Loans							
เทียบกับทุกช่วงเวลา							
Q2/61	94.52	-0.97	4.78	95.50	Q1/56	89.75	Q1/51
2560	94.33	-1.09	3.76	95.42	2555	90.57	2551
เทียบกับช่วงเวลาเดียวกัน							
Q2/61	94.52	-0.93	4.65	95.45	Q2/56	89.87	Q2/51
Non-Normal Loans							
เทียบกับทุกช่วงเวลา							
Q2/61	5.48	-4.78	0.97	10.25	Q1/51	4.50	Q1/56
2560	5.67	-3.76	1.09	9.43	2551	4.58	2555
เทียบกับช่วงเวลาเดียวกัน							
Q2/61	5.48	-4.65	0.93	10.13	Q2/51	4.55	Q2/56
Special Mention Loans							
เทียบกับทุกช่วงเวลา							
Q2/61	2.39	-1.61	0.47	3.99	Q1/52	1.92	Q2/55
2560	2.59	-1.22	0.45	3.81	2551	2.15	2555
เทียบกับช่วงเวลาเดียวกัน							
Q2/61	2.39	-1.16	0.47	3.55	Q2/52	1.92	Q2/55
NPL							
เทียบกับทุกช่วงเวลา							
Q2/61	3.09	-4.23	0.78	7.31	Q1/51	2.31	Q4/56
2560	3.08	-2.54	0.77	5.62	2551	2.31	2556
เทียบกับช่วงเวลาเดียวกัน							
Q2/61	3.09	-3.89	0.70	6.98	Q2/51	2.39	Q2/56

สัดส่วนสินเชื่อของสาขาธนาคารต่างประเทศจำแนกตามการจัดชั้น:
จุดสูงสุดและต่ำสุดในแต่ละช่วงเวลา ในระยะเวลา 11 ปี (ปี 2551-61)

%	ค่าปัจจุบัน	ผลต่างจาก ค่าสูงสุด	ผลต่างจาก ค่าต่ำสุด	ค่าสูงสุด	Date	ค่าต่ำสุด	Date
Normal Loans							
เทียบกับทุกช่วงเวลา							
Q2/61	97.79	-0.30	4.46	98.09	Q1/57	93.34	Q3/51
2560	97.77	-0.08	3.78	97.85	2559	93.99	2551
เทียบกับช่วงเวลาเดียวกัน							
Q2/61	97.79	-0.28	3.88	98.07	Q2/60	93.92	Q2/52
Non-Normal Loans							
เทียบกับทุกช่วงเวลา							
Q2/61	2.21	-4.46	0.30	6.66	Q3/51	1.91	Q1/57
2560	2.23	-3.78	0.08	6.01	2551	2.15	2559
เทียบกับช่วงเวลาเดียวกัน							
Q2/61	2.21	-3.88	0.28	6.08	Q2/52	1.93	Q2/60
Special Mention Loans							
เทียบกับทุกช่วงเวลา							
Q2/61	1.84	-2.98	0.48	4.81	Q3/51	1.36	Q1/57
2560	1.85	-2.39	0.22	4.24	2551	1.62	2559
เทียบกับช่วงเวลาเดียวกัน							
Q2/61	1.84	-2.35	0.35	4.19	Q2/52	1.49	Q2/60
NPL							
เทียบกับทุกช่วงเวลา							
Q2/61	0.37	-1.54	0.01	1.90	Q1/51	0.36	Q1/61
2560	0.39	-1.39	-	1.77	2551	0.39	2560
เทียบกับช่วงเวลาเดียวกัน							
Q2/61	0.37	-1.52	-	1.89	Q2/52	0.37	Q2/61