

**ดัชนีความเชื่อมั่นนักลงทุนของไทย เดือน ต.ค. 2561**

- ดัชนีความเชื่อมั่นนักลงทุน เดือน ต.ค. 61 อยู่ที่ 113.7 ลดลงจากช่วงเดียวกันของปีก่อน และเดือนก่อน หากพิจารณา 10M/61 เฉลี่ย 115.9 ลดลงจากช่วงเดียวกันของปีก่อน
- องค์ประกอบของดัชนีความเชื่อมั่นนักลงทุน เดือน ต.ค. 61 เมื่อเทียบกับช่วงเดียวกันของปีก่อน ลดลงทุกตัว หากเทียบกับเดือนก่อน ดัชนีความเชื่อมั่นนักลงทุนรายบุคคล และดัชนีความเชื่อมั่นนักลงทุนสถาบันในประเทศ ลดลง แต่ ดัชนีความเชื่อมั่นนักลงทุนกลุ่มบัญชีบริษัทหลักทรัพย์ และดัชนีความเชื่อมั่นนักลงทุนต่างชาติ เพิ่มขึ้น หากพิจารณา 10M/61 เมื่อเทียบกับช่วงเดียวกันของปีก่อน ลดลงเกือบทุกตัว ยกเว้น ดัชนีความเชื่อมั่นนักลงทุนรายบุคคล

**การประเมินอันดับค่า อิงค่าต่ำสุด ค่าเฉลี่ย และค่าสูงสุด (ปี 2558-61)**

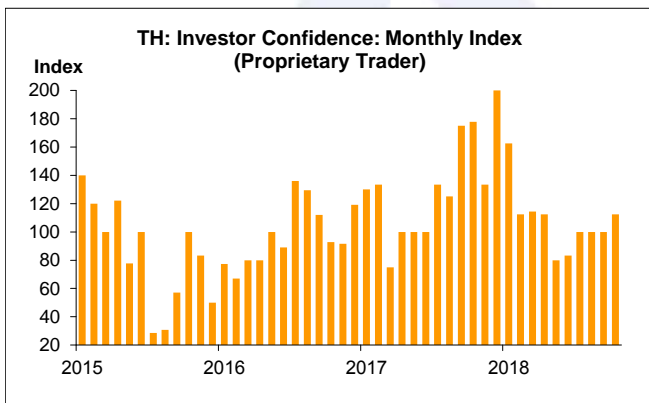
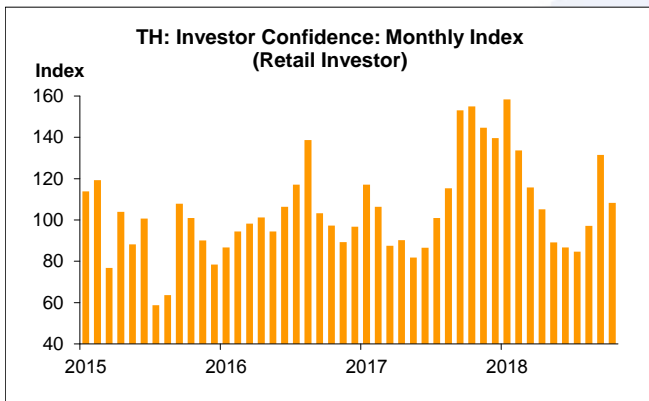
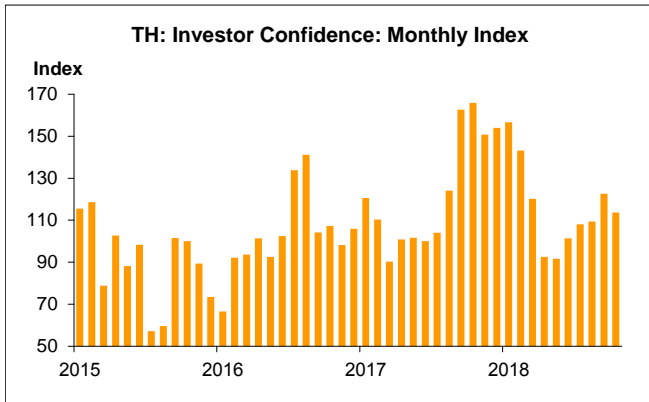
	All Periods			Same Periods			Latest
	Month	Quarter	Year	YTD	Quarter	Month	
<b>Investor Confidence Index</b>	3	3	5	4	3	3	Oct-18
Retail Investor	3	3	5	5	3	3	Oct-18
Proprietary Trader	3	3	5	3	3	3	Oct-18
Local Institutional Investor	3	3	5	3	3	2	Oct-18
Foreign Investor	3	4	5	4	4	3	Oct-18

หมายเหตุ: 5 สูง 4 ค่อนข้างสูง 3 ปานกลาง 2 ค่อนข้างต่ำ 1 ต่ำ

ที่มา: สภาธุรกิจตลาดทุนไทย

หมายเหตุ: ICI มีค่าอยู่ระหว่าง 0-200 โดย

- ICI ระหว่าง 0-40 แสดงว่า นักลงทุนเชื่อว่า ทิศทางตลาดหลักทรัพย์ในอีก 3 เดือนข้างหน้าจะมีแนวโน้มซบเซามาก (Extremely Bearish)
- ICI ระหว่าง 41-80 แสดงว่า นักลงทุนเชื่อว่า ทิศทางตลาดหลักทรัพย์ในอีก 3 เดือนข้างหน้าจะมีแนวโน้มซบเซา (Bearish)
- ICI ระหว่าง 81-120 แสดงว่า นักลงทุนเชื่อว่า ทิศทางตลาดหลักทรัพย์ในอีก 3 เดือนข้างหน้าจะมีแนวโน้มทรงตัว (Neutral)
- ICI ระหว่าง 121-160 แสดงว่า นักลงทุนเชื่อว่า ทิศทางตลาดหลักทรัพย์ในอีก 3 เดือนข้างหน้าจะมีแนวโน้มร้อนแรง (Bullish)
- ICI ระหว่าง 161-200 แสดงว่า นักลงทุนเชื่อว่า ทิศทางตลาดหลักทรัพย์ในอีก 3 เดือนข้างหน้าจะมีแนวโน้มร้อนแรงอย่างมาก (Extremely Bullish)



### ดัชนีความเชื่อมั่นนักลงทุน

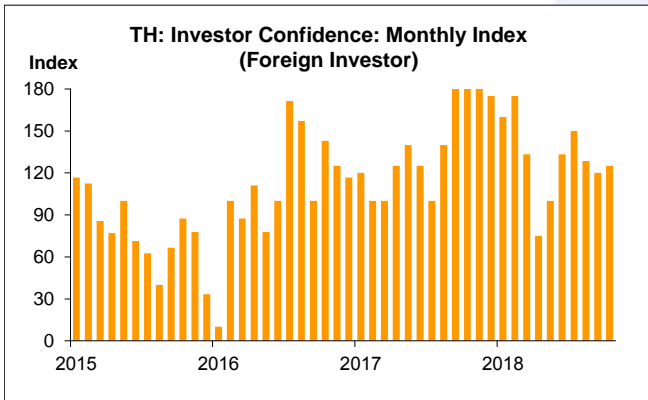
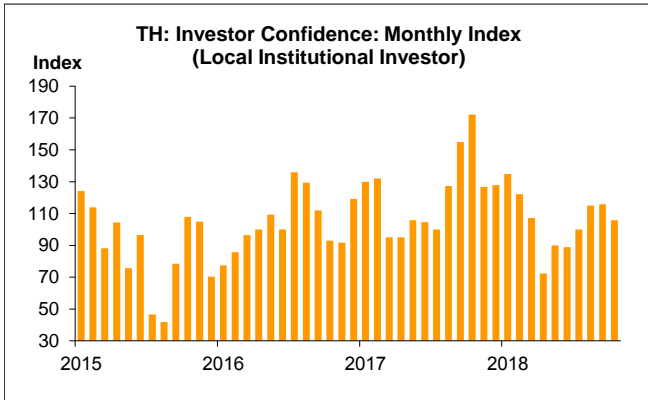
- ดัชนีความเชื่อมั่นนักลงทุน (Investor Confidence Index: ICI) เดือน ต.ค. 61 อยู่ที่ 113.7 ลดลงจาก 165.8 และ 122.6 ในช่วงเดียวกันของปีก่อน และเดือนก่อน ตามลำดับ หากพิจารณา 10M/61 เฉลี่ย 115.9 ลดลงจาก 118.0 ในช่วงเดียวกันของปีก่อน ทั้งนี้ สูงกว่าค่าเฉลี่ยในช่วงเดียวกันของปี 58-60 ที่ 104.5
- องค์ประกอบของ ICI 4 ตัว ได้แก่ ดัชนีความเชื่อมั่นนักลงทุนรายบุคคล (Retail Investor Confidence Index) ดัชนีความเชื่อมั่นนักลงทุนกลุ่มบัญชีบริษัทหลักทรัพย์ (Proprietary Trader Confidence Index) ดัชนีความเชื่อมั่นนักลงทุนสถาบันในประเทศ (Local Institutional Investor Confidence Index) และ ดัชนีความเชื่อมั่นนักลงทุนต่างชาติ (Foreign Investor Confidence Index)

### ดัชนีความเชื่อมั่นนักลงทุนรายบุคคล

- ดัชนีความเชื่อมั่นนักลงทุนรายบุคคล เดือน ต.ค. 61 อยู่ที่ 108.2 ลดลงจาก 154.9 และ 131.5 ในช่วงเดียวกันของปีก่อน และเดือนก่อน ตามลำดับ หากพิจารณา 10M/61 เฉลี่ย 111.0 เพิ่มขึ้นจาก 109.4 ในช่วงเดียวกันของปีก่อน ทั้งนี้ สูงกว่าค่าเฉลี่ยในช่วงเดียวกันของปี 58-60 ที่ 102.2 และสูงสุดเมื่อเทียบกับช่วงเดียวกันของปี 58-60

### ดัชนีความเชื่อมั่นนักลงทุนกลุ่มบัญชีบริษัทหลักทรัพย์

- ดัชนีความเชื่อมั่นนักลงทุนกลุ่มบัญชีบริษัทหลักทรัพย์ เดือน ต.ค. 61 อยู่ที่ 112.5 ลดลงจาก 177.8 ในช่วงเดียวกันของปีก่อน แต่เพิ่มขึ้นจาก 100.0 ในเดือนก่อน หากพิจารณา 10M/61 เฉลี่ย 107.8 ลดลงจาก 124.9 ในช่วงเดียวกันของปีก่อน ทั้งนี้ สูงกว่าค่าเฉลี่ยในช่วงเดียวกันของปี 58-60 ที่ 103.0

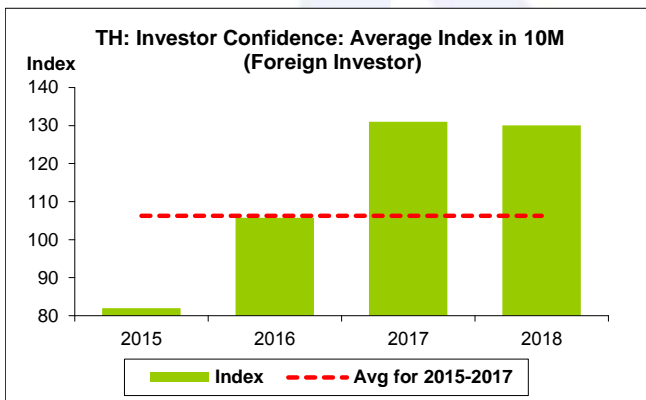
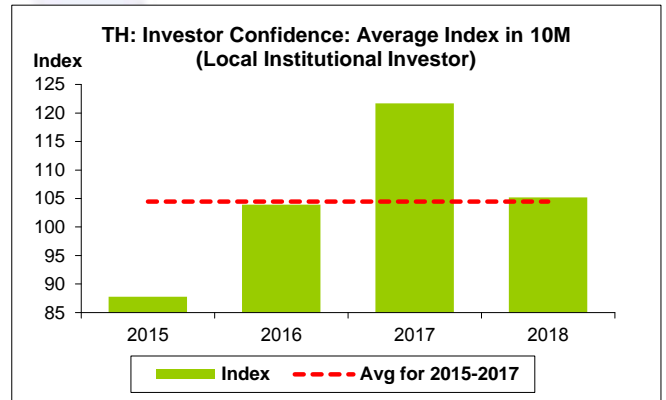
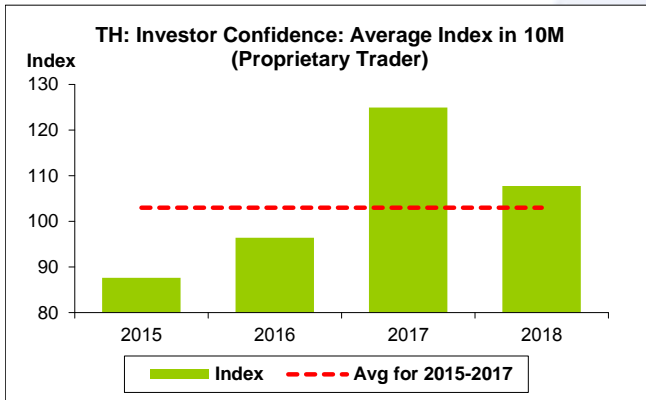
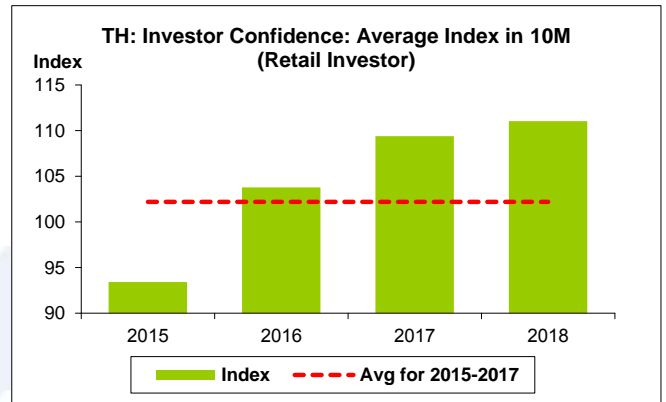
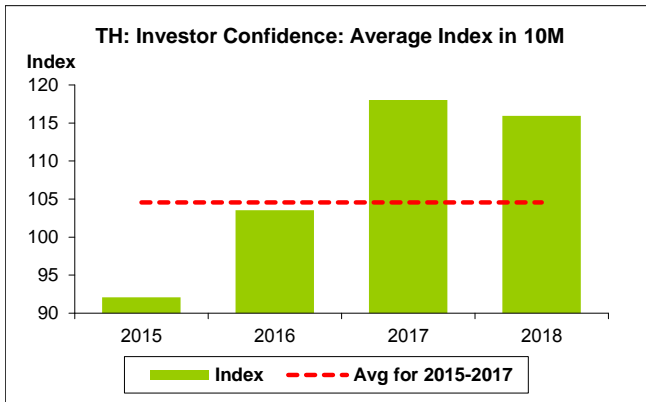


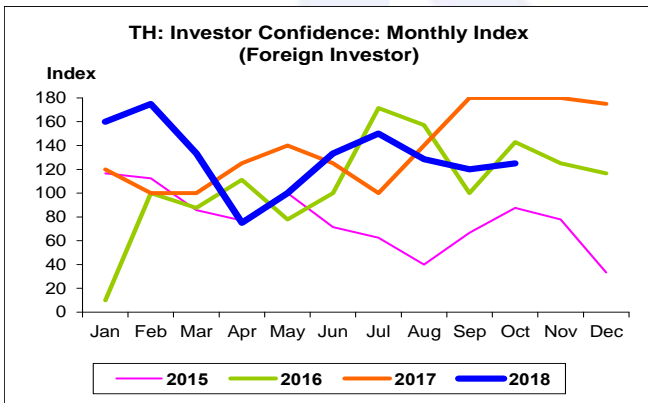
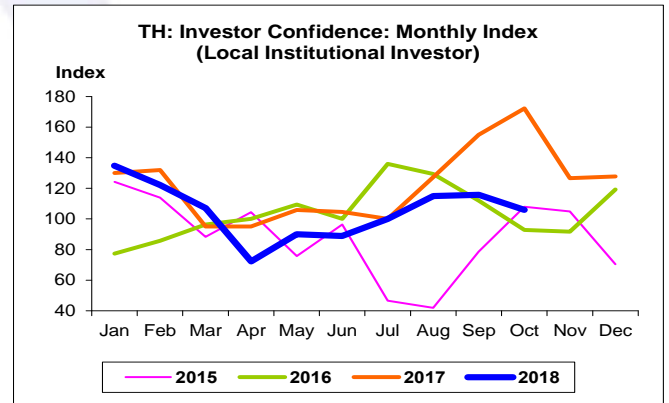
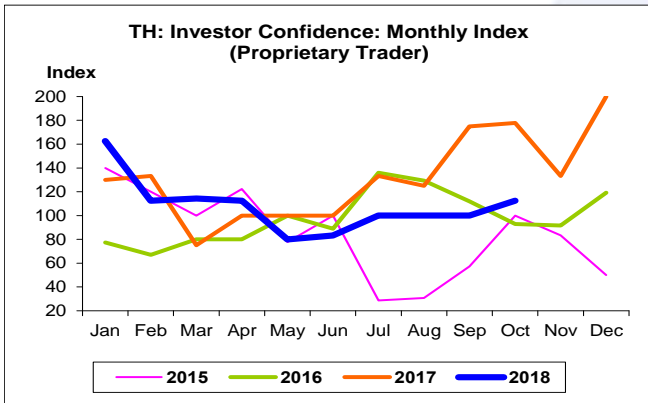
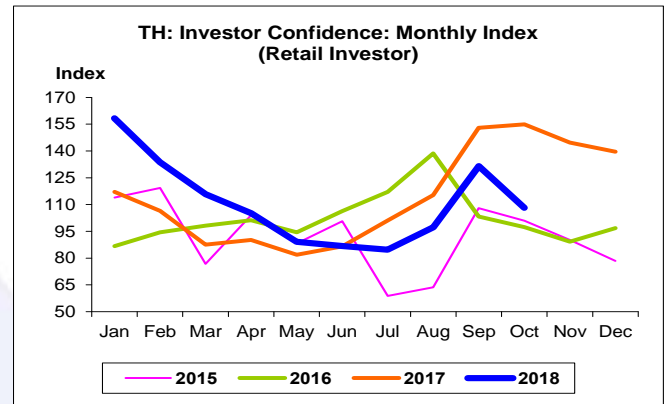
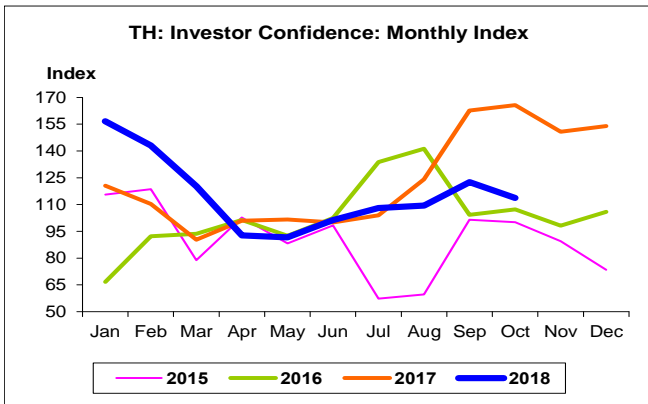
**ดัชนีความเชื่อมั่นนักลงทุนสถาบันในประเทศ**

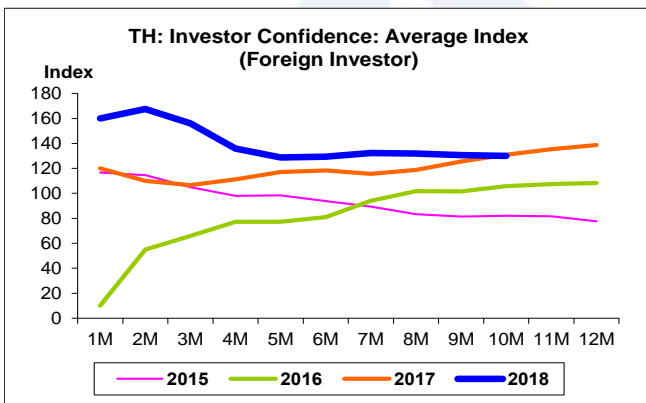
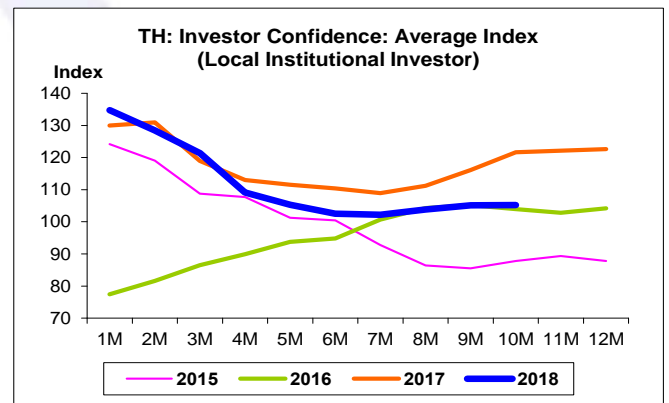
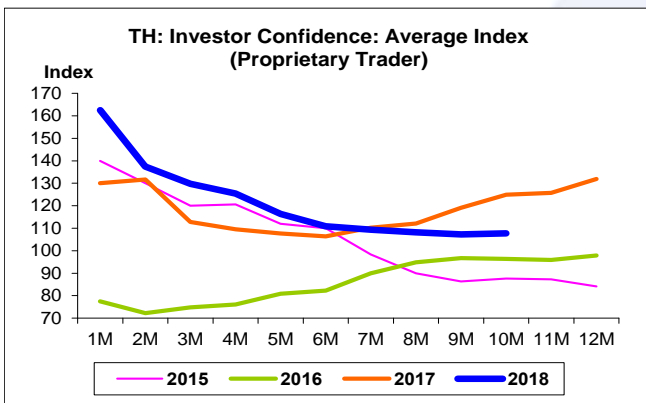
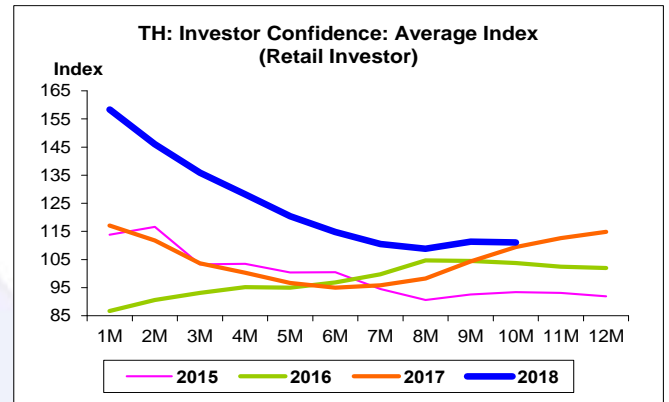
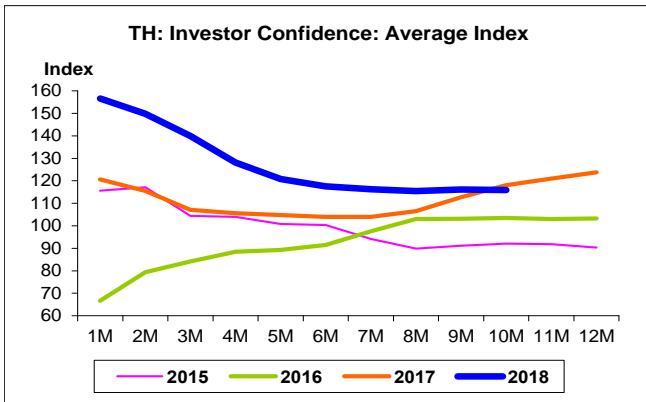
- ดัชนีความเชื่อมั่นนักลงทุนสถาบันในประเทศ เดือน ต.ค. 61 อยู่ที่ 105.9 ลดลงจาก 172.2 และ 115.8 ในช่วงเดียวกันของปีก่อน และเดือนก่อน ตามลำดับ หากพิจารณา 10M/61 เฉลี่ย 105.2 ลดลงจาก 121.7 ในช่วงเดียวกันของปีก่อน ทั้งนี้ สูงกว่าค่าเฉลี่ยในช่วงเดียวกันของปี 58-60 ที่ 104.5

**ดัชนีความเชื่อมั่นนักลงทุนต่างชาติ**

- ดัชนีความเชื่อมั่นนักลงทุนต่างชาติ เดือน ต.ค. 61 อยู่ที่ 125.0 ลดลงจาก 180.0 ในช่วงเดียวกันของปีก่อน แต่เพิ่มขึ้นจาก 120.0 ในเดือนก่อน หากพิจารณา 10M/61 เฉลี่ย 130.0 ลดลงจาก 131.0 ในช่วงเดียวกันของปีก่อน ทั้งนี้ สูงกว่าค่าเฉลี่ยในช่วงเดียวกันของปี 58-60 ที่ 106.3







ดัชนีความเชื่อมั่นนักลงทุน:

จุดสูงสุดและต่ำสุดในแต่ละช่วงเวลา ในระยะเวลา 4 ปี (ปี 2558-61)

	ค่าปัจจุบัน	ผลต่างจาก ค่าสูงสุด	ผลต่างจาก ค่าต่ำสุด	ค่าสูงสุด	Date	ค่าต่ำสุด	Date
<b>Investor Confidence Index</b>							
เทียบกับทุกช่วงเวลา							
ด.ค. 61	113.7	-52.0	56.5	165.8	ด.ค. 60	57.3	ก.ค. 58
Q3/61	113.4	-43.5	40.6	156.8	Q4/60	72.8	Q3/58
2560	123.8	-	33.5	123.8	2560	90.3	2558
เทียบกับช่วงเวลาเดียวกัน							
ด.ค. 61	113.7	-52.0	13.6	165.8	ด.ค. 60	100.1	ด.ค. 58
10M/61	115.9	-2.1	23.9	118.0	10M/60	92.1	10M/58
Q3/61	113.4	-16.9	40.6	130.3	Q3/60	72.8	Q3/58
<b>Retail Investor</b>							
เทียบกับทุกช่วงเวลา							
ด.ค. 61	108.2	-50.1	49.5	158.3	ม.ค. 61	58.7	ก.ค. 58
Q3/61	104.4	-42.0	27.7	146.4	Q4/60	76.8	Q3/58
2560	114.9	-	23.0	114.9	2560	91.9	2558
เทียบกับช่วงเวลาเดียวกัน							
ด.ค. 61	108.2	-46.7	10.9	154.9	ด.ค. 60	97.3	ด.ค. 59
10M/61	111.0	-	17.6	111.0	10M/61	93.4	10M/58
Q3/61	104.4	-18.7	27.7	123.1	Q3/60	76.8	Q3/58
<b>Proprietary Trader</b>							
เทียบกับทุกช่วงเวลา							
ด.ค. 61	112.5	-87.5	83.9	200.0	ธ.ค. 60	28.6	ก.ค. 58
Q3/61	100.0	-70.4	61.2	170.4	Q4/60	38.8	Q3/58
2560	131.9	-	47.7	131.9	2560	84.2	2558
เทียบกับช่วงเวลาเดียวกัน							
ด.ค. 61	112.5	-65.3	19.6	177.8	ด.ค. 60	92.9	ด.ค. 59
10M/61	107.8	-17.2	20.1	124.9	10M/60	87.6	10M/58
Q3/61	100.0	-44.4	61.2	144.4	Q3/60	38.8	Q3/58
<b>Local Institutional Investor</b>							
เทียบกับทุกช่วงเวลา							
ด.ค. 61	105.9	-66.3	64.0	172.2	ด.ค. 60	41.9	ส.ค. 58
Q3/61	110.3	-32.0	54.6	142.2	Q4/60	55.7	Q3/58
2560	122.6	-	34.9	122.6	2560	87.8	2558
เทียบกับช่วงเวลาเดียวกัน							
ด.ค. 61	105.9	-66.3	13.0	172.2	ด.ค. 60	92.9	ด.ค. 59
10M/61	105.2	-16.5	17.4	121.7	10M/60	87.8	10M/58
Q3/61	110.3	-17.2	54.6	127.4	Q3/60	55.7	Q3/58
<b>Foreign Investor</b>							
เทียบกับทุกช่วงเวลา							
ด.ค. 61	125.0	-55.0	115.0	180.0	ก.ย. 60	10.0	ม.ค. 59
Q3/61	132.9	-45.5	76.5	178.3	Q4/60	56.4	Q3/58
2560	138.8	-	61.2	138.8	2560	77.6	2558
เทียบกับช่วงเวลาเดียวกัน							
ด.ค. 61	125.0	-55.0	37.5	180.0	ด.ค. 60	87.5	ด.ค. 58
10M/61	130.0	-1.0	48.0	131.0	10M/60	82.0	10M/58
Q3/61	132.9	-10.0	76.5	142.9	Q3/59	56.4	Q3/58