

สินเชื่อรายย่อยเพื่อการประกอบอาชีพในไทย เดือน ก.ค. 2562

- สินเชื่อรายย่อยเพื่อการประกอบอาชีพ เดือน ก.ค. 62 จำนวน 22.3 Bn THB ขยายตัวถึง 30.9% YoY แต่หดตัว 4.5% MoM และ 37.4% YTD
- จำนวนบัญชีสินเชื่อรายย่อยเพื่อการประกอบอาชีพ เดือน ก.ค. 62 จำนวน 1,435.9 พันบัญชี ขยายตัวถึง 51.0% YoY แต่หดตัว 5.2% MoM และ 29.6% YTD
- สินเชื่อรายย่อยเพื่อการประกอบอาชีพต่อบัญชี เดือน ก.ค. 62 จำนวน 15,541.8 THB หดตัว 13.3% YoY และ 11.1% YTD แต่ขยายตัว 0.8% MoM
- จำนวนผู้ประกอบการสินเชื่อรายย่อยเพื่อการประกอบอาชีพ เดือน ก.ค. 62 จำนวน 34 ราย ขยายตัว 17.2% YoY และ 6.3% YTD แต่ทรงตัว MoM

การประเมินอันดับค่า อิงค่าต่ำสุด ค่าเฉลี่ย และค่าสูงสุด (ปี 2558-62)

	All Periods			Same Periods		Latest
	Month	Quarter	Year	Quarter	Month	
Nano Finance						
Value	4	4	5	5	5	Jul-19
Number of Accounts	4	5	5	5	5	Jul-19
Value per Account	1	1	1	1	1	Jul-19
Number of Providers	4	4	5	5	5	Jul-19

หมายเหตุ: 5 สูง 4 ค่อนข้างสูง 3 ปานกลาง 2 ค่อนข้างต่ำ 1 ต่ำ

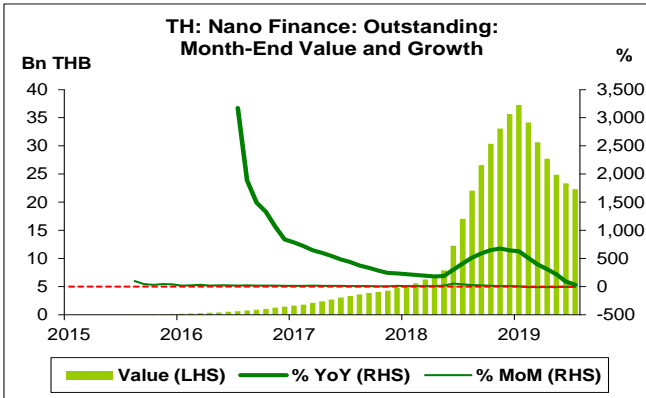
อัตราการเปลี่ยนแปลงรายปี (ปี 2558-61)

%	Average YoY Growth	CAGR
Nano Finance		
Value	572.0	515.3
Number of Accounts	618.1	548.8
Value per Account	-2.4	-5.2
Number of Providers	77.4	58.7

¹ข้อมูลปี 2558-61

ที่มา: ธนาคารแห่งประเทศไทย (ธปท.)

หมายเหตุ: 1. สินเชื่อรายย่อยเพื่อการประกอบอาชีพ (Nano Finance) หมายถึง สินเชื่อบุคคลธรรมดาเพื่อใช้ในการประกอบอาชีพที่ไม่มีทรัพย์สินค้ำประกัน โดยมีวงเงินไม่เกิน 100,000 THB ต่อราย
2. สินเชื่อรายย่อยเพื่อการประกอบอาชีพ ไม่รวมถึง 1) การให้เช่าซื้อและการขายแล้วเช่ากลับคืน (Sale and Lease Back) ในรถยนต์ และรถจักรยานยนต์ 2) การให้สินเชื่อจำนำทะเบียนรถและรถจักรยานยนต์ 3) การให้เช่าซื้อและการให้เช่าแบบลีสซิ่งในสินค้าผู้ประกอบการจำหน่ายเป็นทางการค้าปลีก 4) สินเชื่อเพื่อการเดินทางไปทำงานในต่างประเทศ และ 5) สินเชื่ออื่นตามที่ธนาคารแห่งประเทศไทยประกาศกำหนด
3. CAGR คือ Compound Annual Growth Rate



สินเชื่อรายย่อยเพื่อการประกอบอาชีพ

- สินเชื่อรายย่อยเพื่อการประกอบอาชีพ (Nano Finance) เดือน ก.ค. 62 จำนวน 22.3 Bn THB เพิ่มขึ้น 5.3 Bn THB ขยายตัวถึง 30.9% YoY ขยายตัวติดต่อกันเป็นเดือนที่ 37 หากเทียบกับเดือนก่อน ลดลง 1.1 Bn THB หดตัว 4.5% MoM หดตัวติดต่อกันเป็นเดือนที่ 6 หากเทียบกับสิ้นปี 61 ลดลง 13.3 Bn THB หดตัวถึง 37.4% YTD

จำนวนบัญชีสินเชื่อรายย่อยเพื่อการประกอบอาชีพ

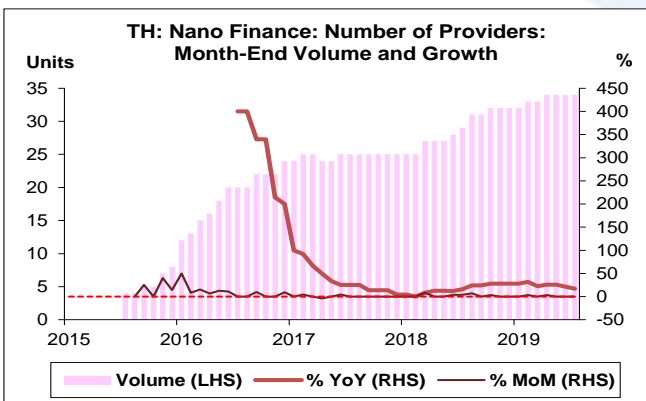
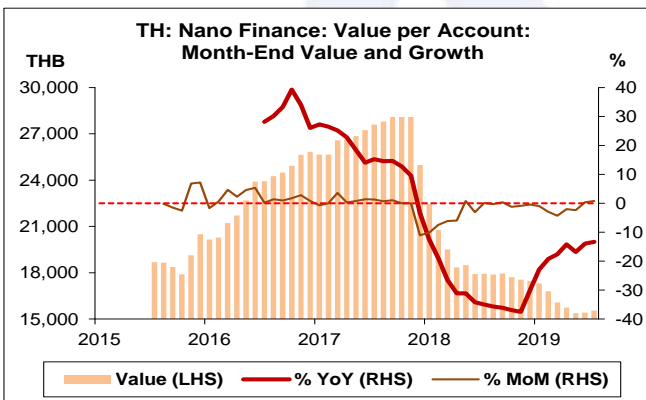
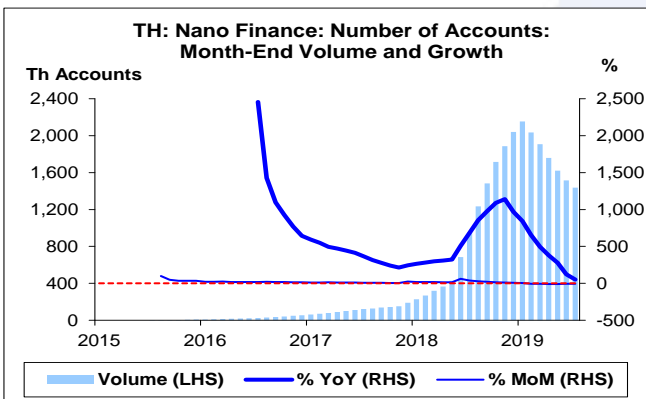
- จำนวนบัญชีสินเชื่อรายย่อยเพื่อการประกอบอาชีพ เดือน ก.ค. 62 จำนวน 1,435.9 พันบัญชี เพิ่มขึ้น 485.2 พันบัญชี ขยายตัวถึง 51.0% YoY ขยายตัวติดต่อกันเป็นเดือนที่ 37 หากเทียบกับเดือนก่อน ลดลง 79.1 พันบัญชี หดตัว 5.2% MoM หดตัวติดต่อกันเป็นเดือนที่ 6 หากเทียบกับสิ้นปี 61 ลดลง 603.0 พันบัญชี หดตัวถึง 29.6% YTD

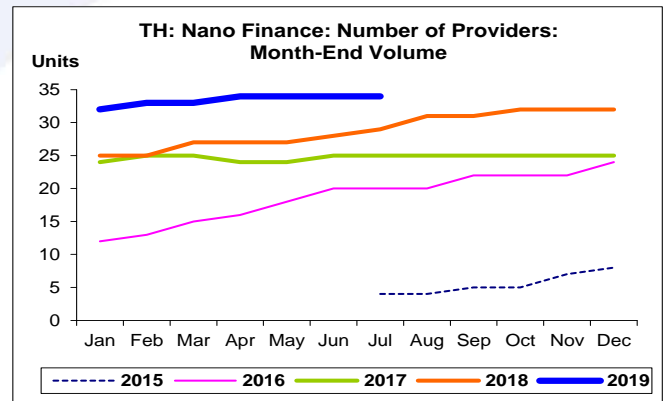
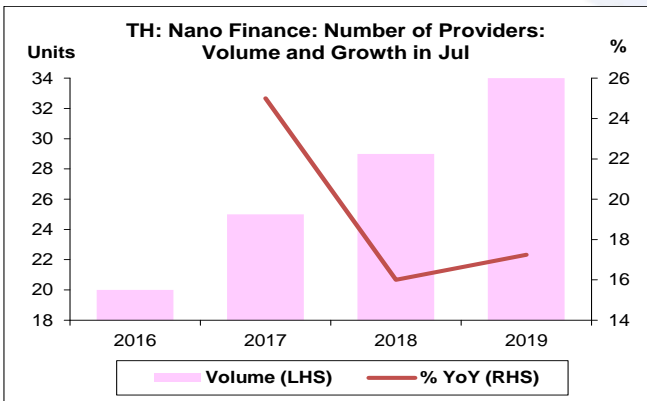
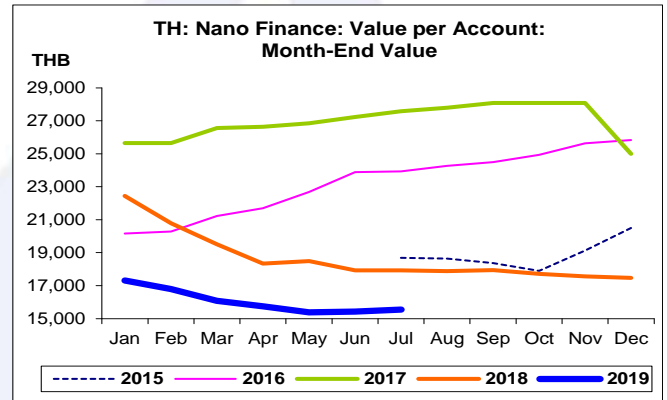
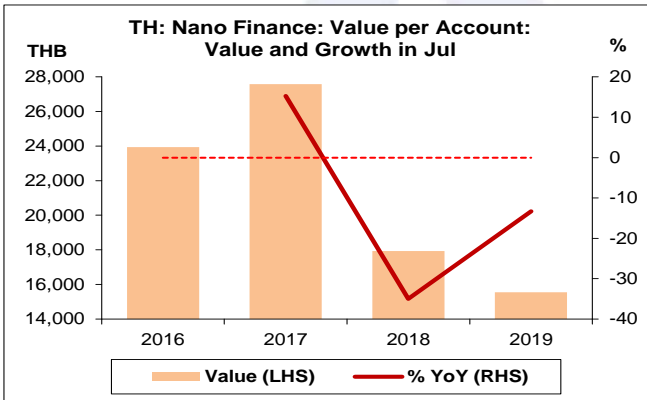
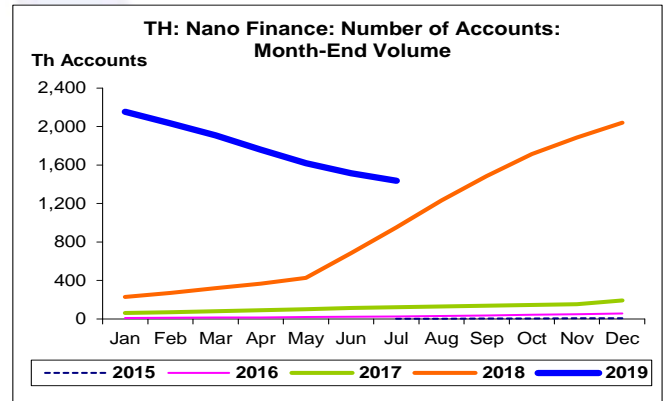
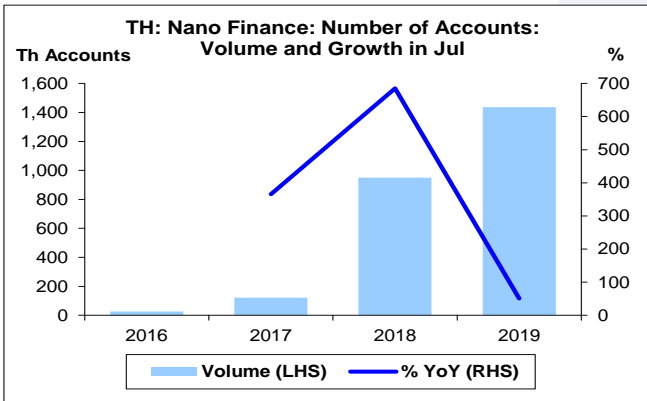
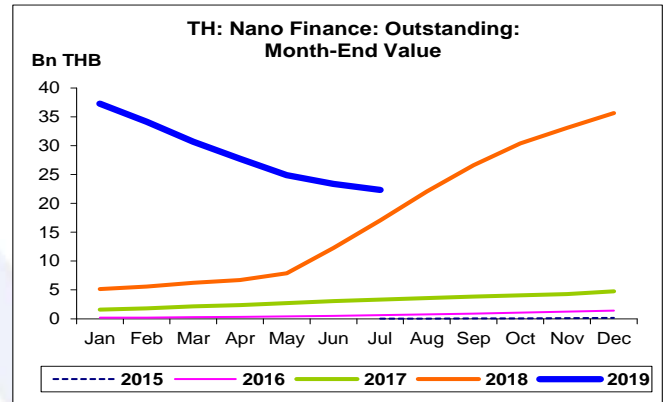
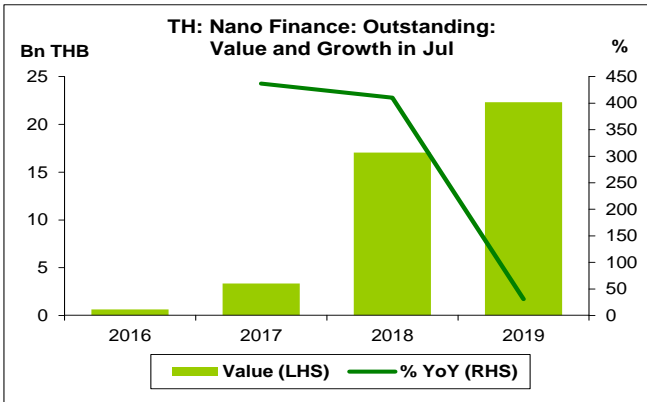
สินเชื่อต่อบัญชี

- สินเชื่อต่อบัญชี เดือน ก.ค. 62 จำนวน 15,541.8 THB ลดลง 2,388.2 THB หดตัว 13.3% YoY หดตัวติดต่อกันเป็นเดือนที่ 20 หากเทียบกับเดือนก่อน เพิ่มขึ้น 118.5 THB ขยายตัว 0.8% MoM หากเทียบกับสิ้นปี 61 ลดลง 1,936.3 THB หดตัว 11.1% YTD

จำนวนผู้ประกอบการธุรกิจสินเชื่อรายย่อยเพื่อการประกอบอาชีพ

- จำนวนผู้ประกอบการธุรกิจสินเชื่อรายย่อยเพื่อการประกอบอาชีพ เดือน ก.ค. 62 จำนวน 34 ราย เพิ่มขึ้น 5 ราย ขยายตัว 17.2% YoY หากเทียบกับเดือนก่อน ทรงตัว MoM หากเทียบกับสิ้นปี 61 เพิ่มขึ้น 2 ราย หดตัว 6.3% YTD





สินเชื่อย่อยเพื่อการประกอบอาชีพในไทย:
จุดสูงสุดและต่ำสุดในแต่ละช่วงเวลา ในระยะเวลา 5 ปี (ปี 2558-62)

	ค่าปัจจุบัน	% จาก ค่าสูงสุด	% จาก ค่าต่ำสุด	ค่าสูงสุด	Date	ค่าต่ำสุด	Date
Value (Bn THB)							
เทียบกับทุกช่วงเวลา							
ก.ค. 62	22.3	-40.2	117,352.6	37.3	ม.ค. 62	0.0	ก.ค. 58
Q2/62	23.4	-34.4	41,625.0	35.6	Q4/61	0.1	Q3/58
2561	35.6	-	23,190.8	35.6	2561	0.2	2558
เทียบกับช่วงเวลาเดียวกัน							
ก.ค. 62	22.3	-	117,352.6	22.3	ก.ค. 62	0.0	ก.ค. 59
Q2/62	23.4	-	4,350.7	23.4	Q2/62	0.5	Q2/59
Number of Accounts (Th Accounts)							
เทียบกับทุกช่วงเวลา							
ก.ค. 62	1,435.9	-33.3	141,086.7	2,154.1	ม.ค. 62	1.0	ก.ค. 58
Q2/62	1,515.0	-25.7	49,603.9	2,038.8	Q4/61	3.0	Q3/58
2561	2,038.8	-	27,215.7	2,038.8	2561	7.5	2558
เทียบกับช่วงเวลาเดียวกัน							
ก.ค. 62	1,435.9	-	141,086.7	1,435.9	ก.ค. 62	1.0	ก.ค. 59
Q2/62	1,515.0	-	6,795.0	1,515.0	Q2/62	22.0	Q2/59
Value per Account (THB)							
เทียบกับทุกช่วงเวลา							
ก.ค. 62	15,541.8	-44.7	1.1	28,091.5	ต.ค. 60	15,374.7	พ.ค. 62
Q2/62	15,423.3	-45.1	-	28,086.4	Q3/60	15,423.3	Q2/62
2561	17,478.1	-32.4	-	25,841.2	2559	17,478.1	2561
เทียบกับช่วงเวลาเดียวกัน							
ก.ค. 62	15,541.8	-43.7	-	27,588.3	ก.ค. 60	15,541.8	ก.ค. 62
Q2/62	15,423.3	-43.4	-	27,236.1	Q2/60	15,423.3	Q2/62
Number of Providers (Units)							
เทียบกับทุกช่วงเวลา							
ก.ค. 62	34	0.0	750.0	34	เม.ย. 62	4	ก.ค. 58
Q2/62	34	-	580.0	34	Q2/62	5	Q3/58
2561	32	-	300.0	32	2561	8	2558
เทียบกับช่วงเวลาเดียวกัน							
ก.ค. 62	34	-	750.0	34	ก.ค. 62	4	ก.ค. 59
Q2/62	34	-	70.0	34	Q2/62	20	Q2/59