

**เงินฝาก และสินเชื่อของสถาบันรับฝากเงินในไทย เดือน มี.ค. 2563**

- เดือน มี.ค. 63 เงินฝากของสถาบันรับฝากเงิน จำนวน 21,507.3 Bn THB ขยายตัว 8.0% YoY 4.6% MoM และ 5.3% YTD ส่วนสินเชื่อ จำนวน 18,515.3 Bn THB ขยายตัว 3.4% YoY 1.3% MoM และ 1.4% YTD โดย L/D Ratio อยู่ที่ 86.1%
- เดือน มี.ค. 63 เงินฝากของธนาคารพาณิชย์ จำนวน 15,051.4 Bn THB ขยายตัว 9.6% YoY 6.5% MoM และ 6.7% YTD ส่วนสินเชื่อ จำนวน 12,095.4 Bn THB ขยายตัว 3.9% YoY 1.7% MoM และ 1.8% YTD โดย L/D Ratio (ไม่รวม B/E) อยู่ที่ 80.4%
- เดือน มี.ค. 63 เงินฝากของสถาบันรับฝากเงินอื่น จำนวน 6,455.9 Bn THB ขยายตัว 4.6% YoY 0.4% MoM และ 2.1% YTD ส่วนสินเชื่อ จำนวน 6,419.9 Bn THB ขยายตัว 2.5% YoY 0.5% MoM และ 0.6% YTD โดย L/D Ratio อยู่ที่ 99.4%

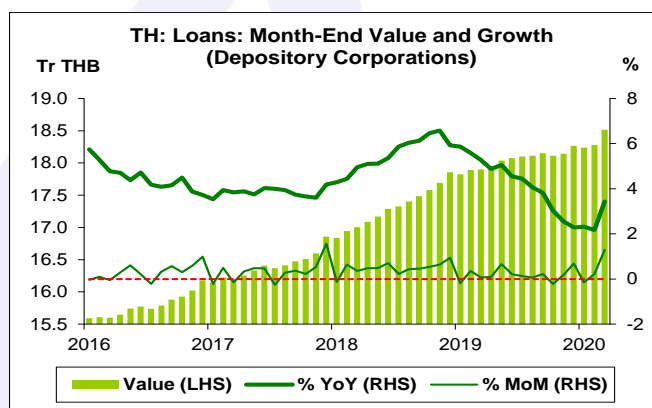
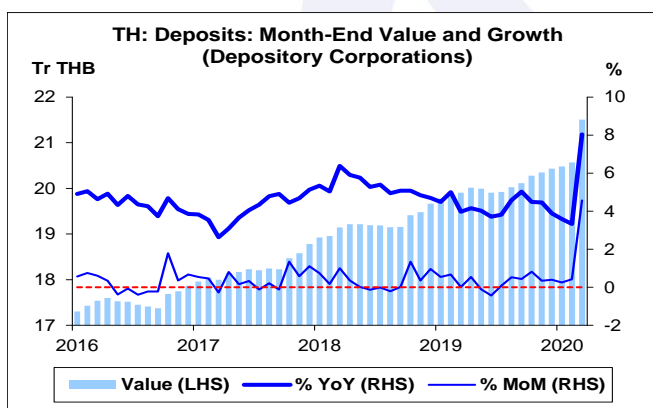
**การประเมินอันดับค่า อิงค่าต่ำสุด ค่าเฉลี่ย และค่าสูงสุด (ปี 2553-63)**

	All Periods			Same Periods		Latest
	Month	Quarter	Year	Quarter	Month	
Deposits	5	5	5	5	5	Mar-20
Loans	5	5	5	5	5	Mar-20
L/D Ratio	1	1	2	1	1	Mar-20

หมายเหตุ: 5 สูง 4 ค่อนข้างสูง 3 ปานกลาง 2 ค่อนข้างต่ำ 1 ต่ำ

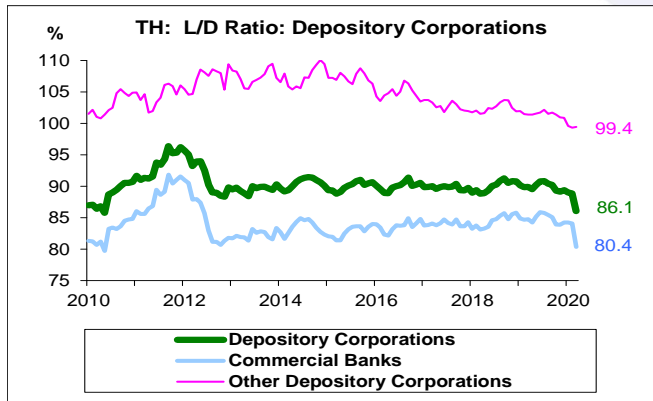
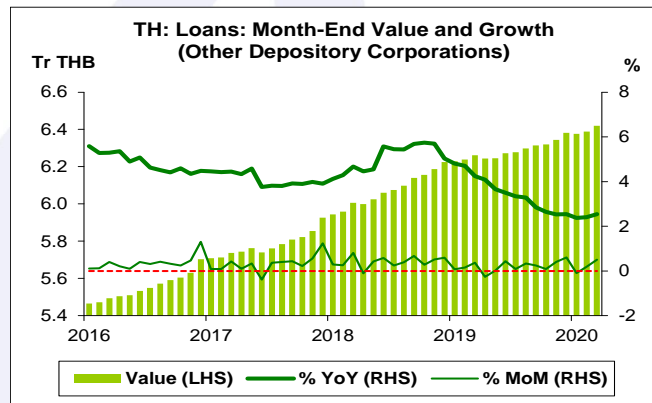
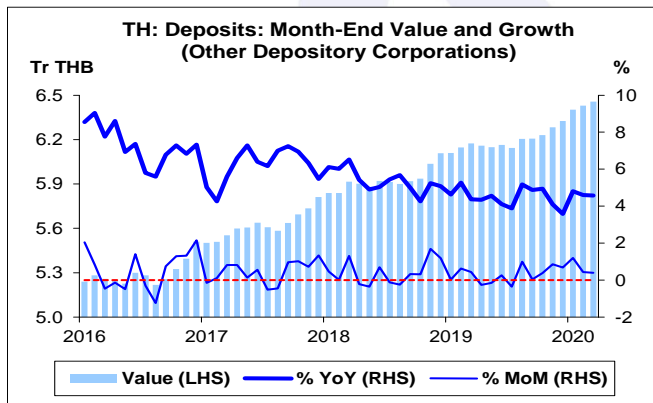
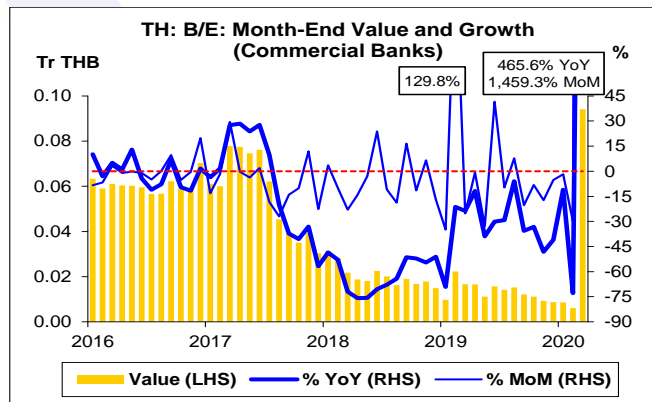
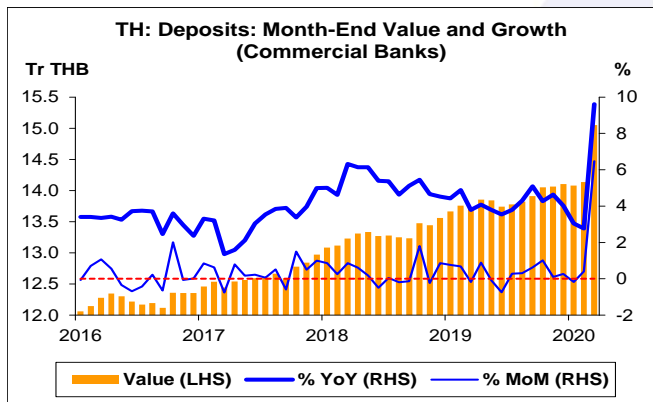
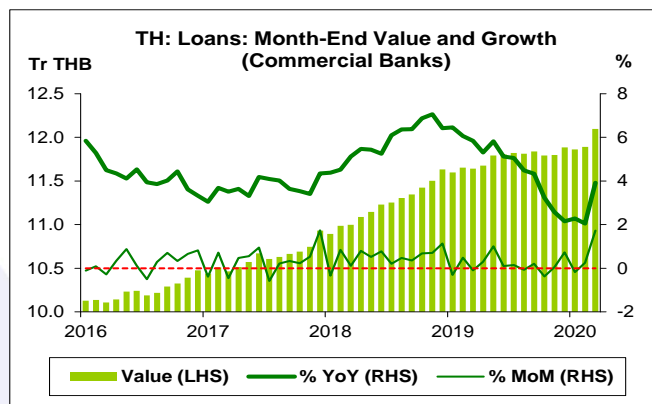
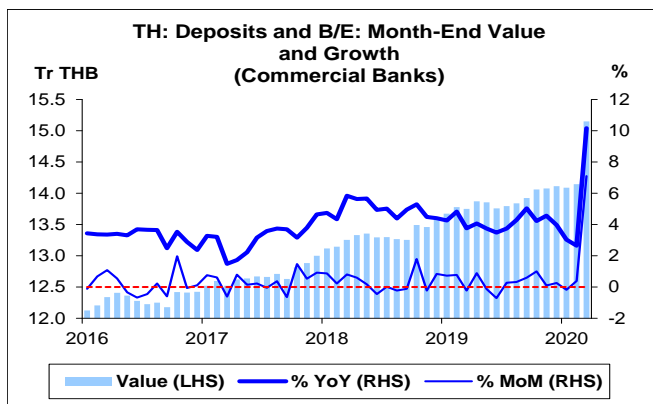
**อัตราการเปลี่ยนแปลงรายปี (ปี 2553-62)**

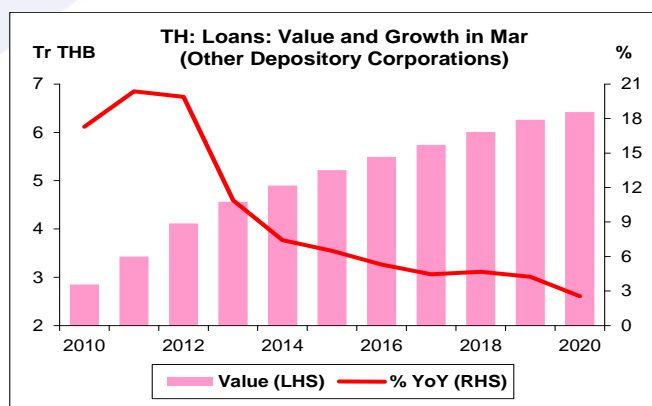
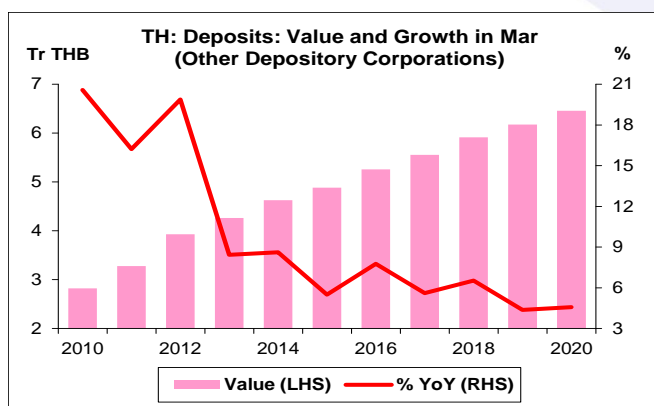
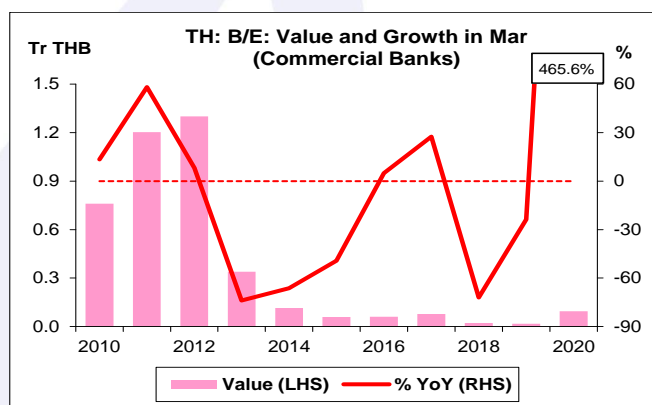
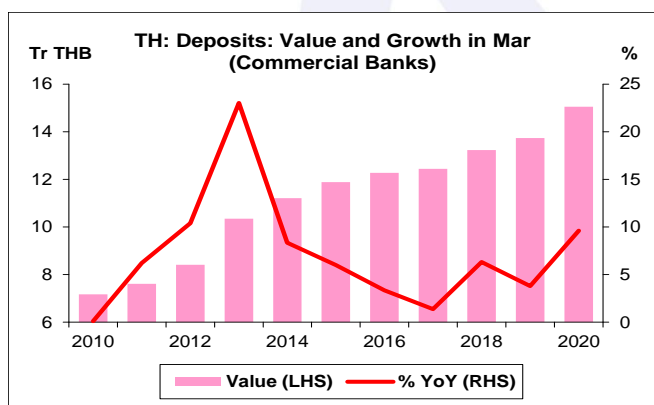
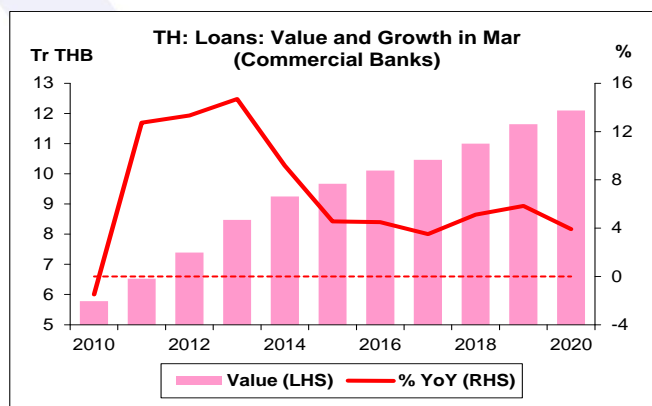
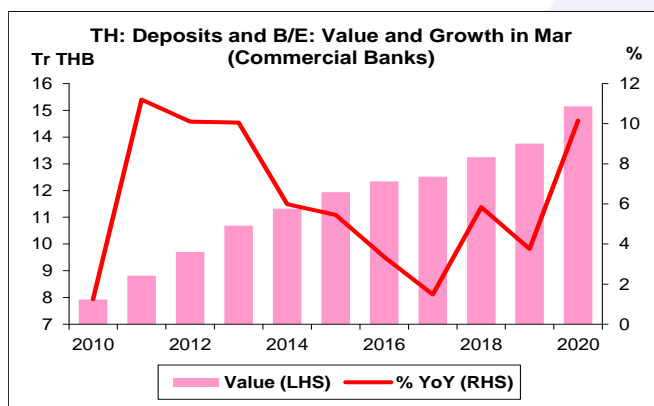
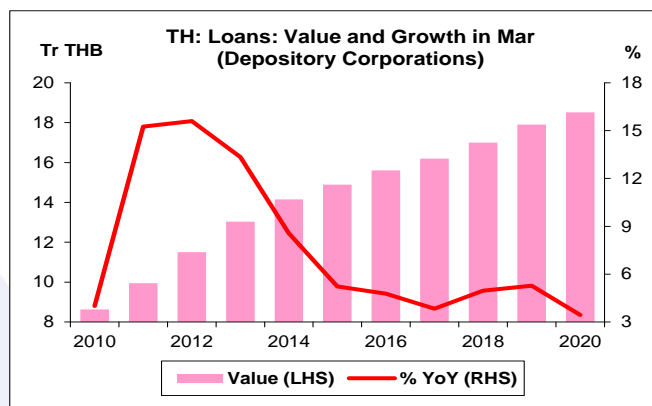
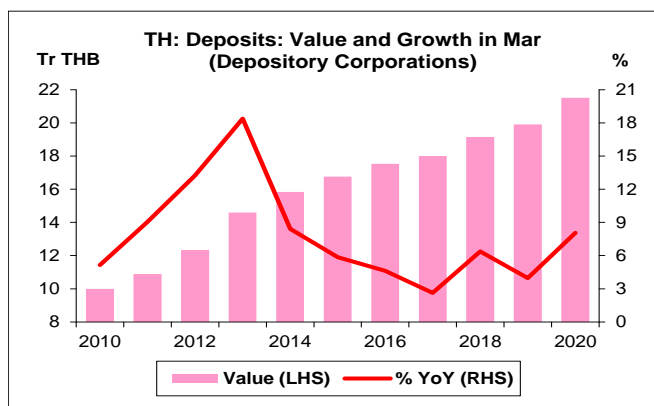
	%	Average YoY Growth	CAGR
Deposits		8.0	7.9
Loans		8.1	8.0



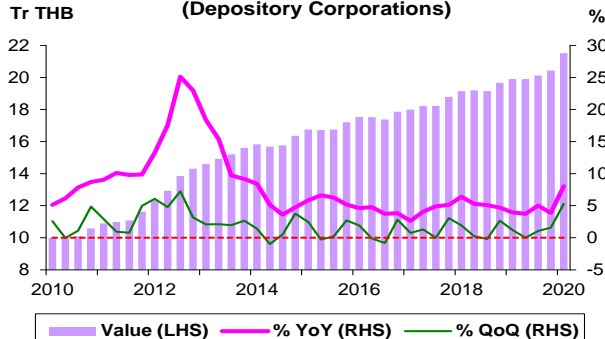
ที่มา: ธนาคารแห่งประเทศไทย (ธปท.)

- หมายเหตุ:
1. เงินฝาก และสินเชื่อ หมายถึง เงินฝาก และสินเชื่อ เฉพาะภายในประเทศ ทั้งนี้ สินเชื่อเป็นสินเชื่อก่อนหักค่าเผื่อหนี้สงสัยจะสูญ
  2. สถาบันรับฝากเงิน ประกอบด้วย ธนาคารพาณิชย์ (ธพ.) และสถาบันรับฝากเงินอื่น
  3. ธนาคารพาณิชย์ (ธพ.) คือ ธนาคารพาณิชย์ที่จดทะเบียนในไทย (ไม่รวมสาขา ธพ. ไทยที่อยู่ในต่างประเทศ) และสาขา ธพ. ต่างประเทศที่ตั้งอยู่ในไทย
  4. สถาบันรับฝากเงินอื่น ประกอบด้วย บริษัทเงินทุน สถาบันการเงินเฉพาะกิจที่เป็นธนาคาร สหกรณ์ออมทรัพย์ และกองทุนรวมตลาดเงิน
  5. L/D Ratio คำนวณจากสินเชื่อต่อเงินฝาก
  6. CAGR คือ Compound Annual Growth Rate

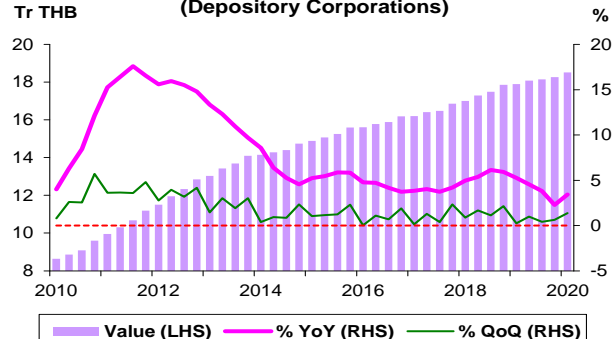




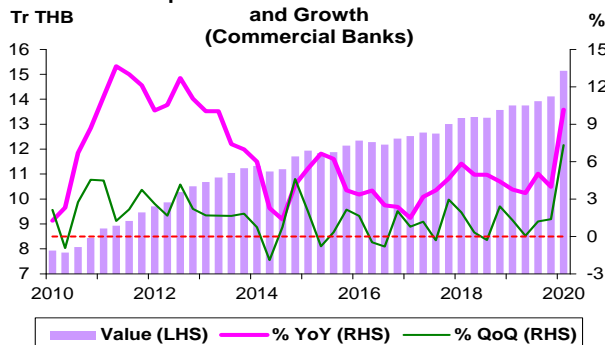
**TH: Deposits: Quarter-End Value and Growth (Depository Corporations)**



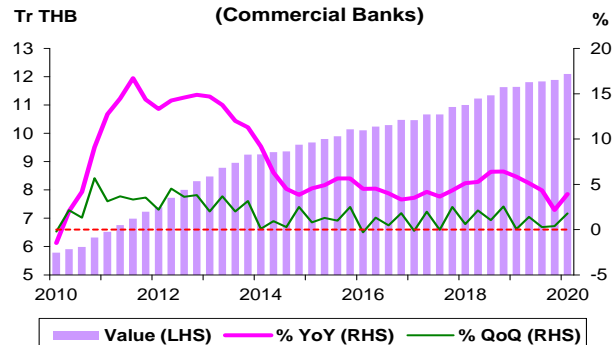
**TH: Loans: Quarter-End Value and Growth (Depository Corporations)**



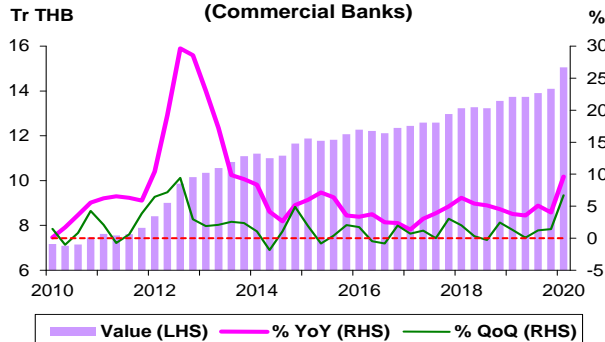
**TH: Deposits and B/E: Quarter-End Value and Growth (Commercial Banks)**



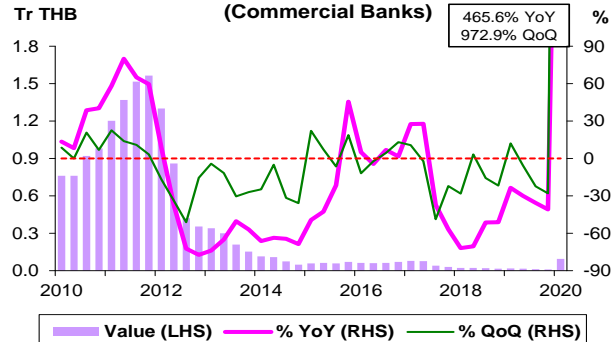
**TH: Loans: Quarter-End Value and Growth (Commercial Banks)**



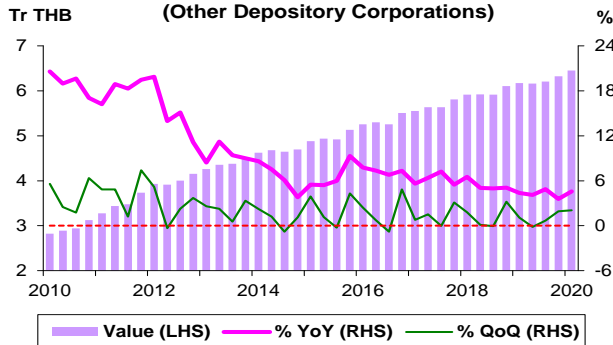
**TH: Deposits: Quarter-End Value and Growth (Commercial Banks)**



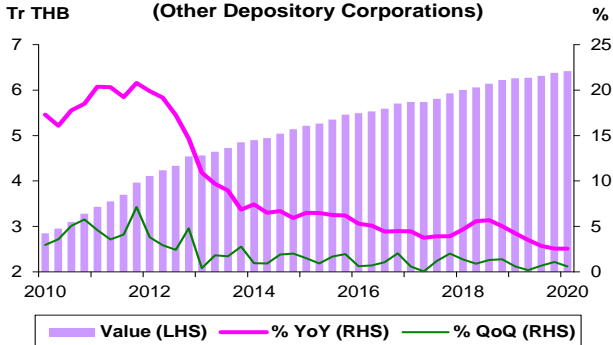
**TH: B/E: Quarter-End Value and Growth (Commercial Banks)**

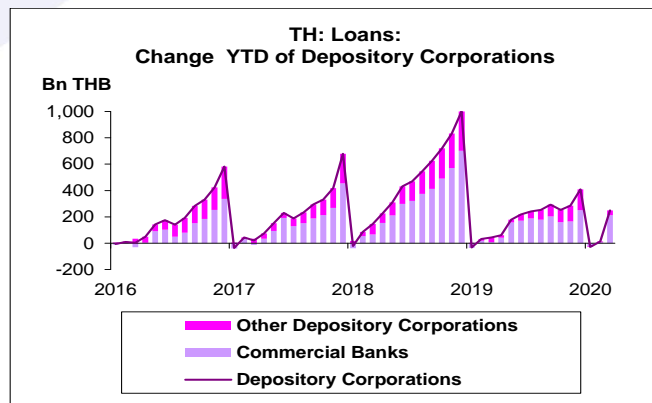
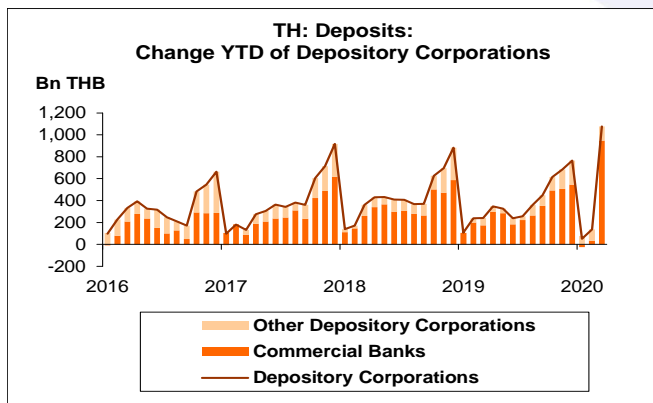
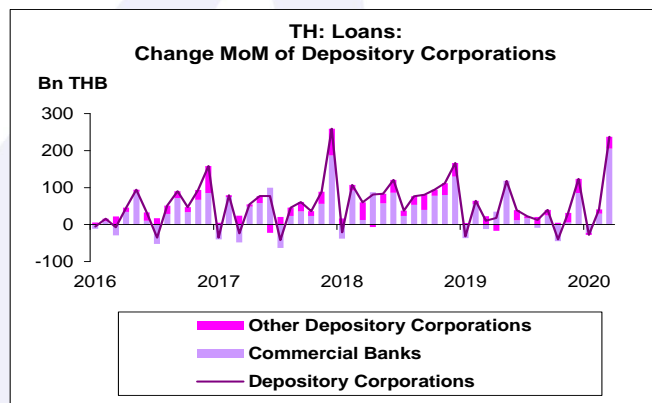
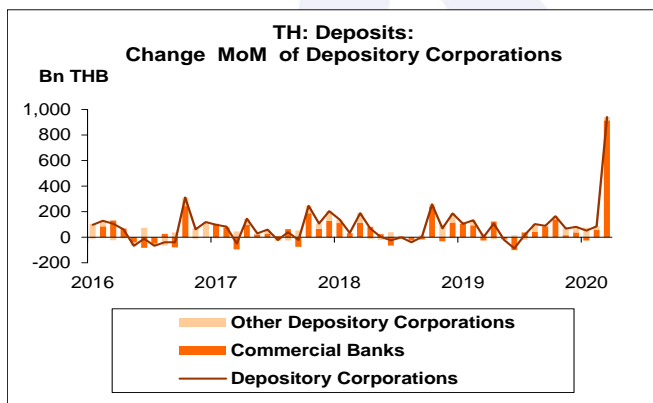
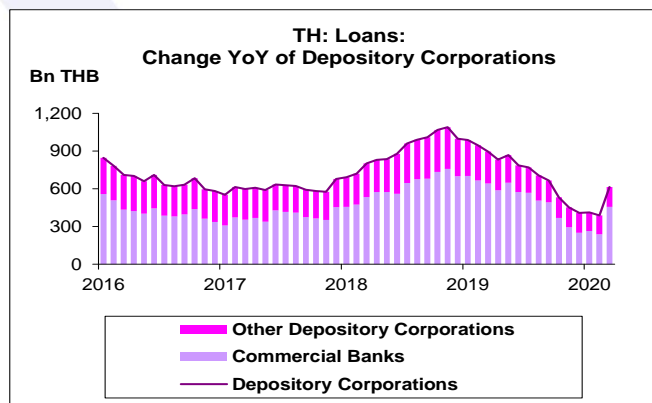
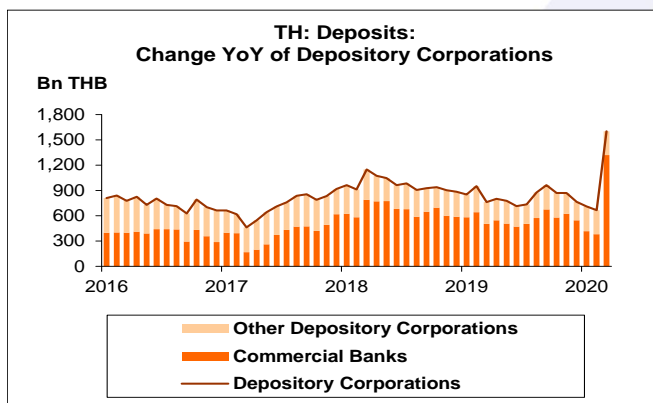
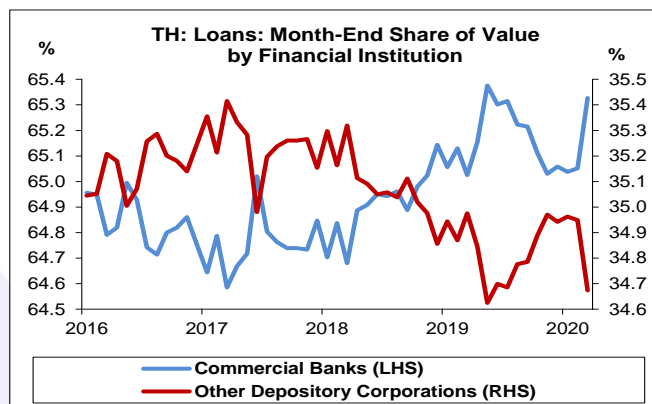
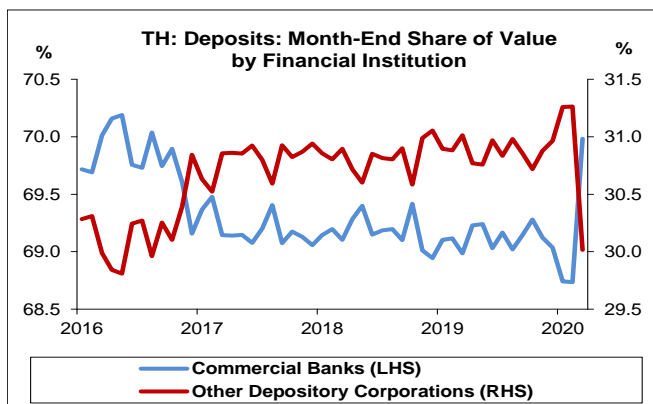


**TH: Deposits: Quarter-End Value and Growth (Other Depository Corporations)**



**TH: Loans: Quarter-End Value and Growth (Other Depository Corporations)**





เงินฝาก และสินเชื่อของสถาบันรับฝากเงินในไทย:  
จุดสูงสุดและต่ำสุดในแต่ละช่วงเวลา ในระยะเวลา 11 ปี (ปี 2553-63)

Bn THB	ค่าปัจจุบัน	% จาก ค่าสูงสุด	% จาก ค่าต่ำสุด	ค่าสูงสุด	Date	ค่าต่ำสุด	Date
<b>Deposits</b>							
เทียบกับทุกช่วงเวลา							
มี.ค. 63	21,507.3	-	120.7	21,507.3	มี.ค. 63	9,744.4	ม.ค. 53
Q1/63	21,507.3	-	115.4	21,507.3	Q1/63	9,983.3	Q2/53
2562	20,429.8	-	93.0	20,429.8	2562	10,583.6	2553
เทียบกับช่วงเวลาเดียวกัน							
มี.ค. 63	21,507.3	-	115.3	21,507.3	มี.ค. 63	9,988.2	มี.ค. 53
Q1/63	21,507.3	-	115.3	21,507.3	Q1/63	9,988.2	Q1/53
<b>Loans</b>							
เทียบกับทุกช่วงเวลา							
มี.ค. 63	18,515.3	-	118.4	18,515.3	มี.ค. 63	8,478.3	ม.ค. 53
Q1/63	18,515.3	-	114.5	18,515.3	Q1/63	8,632.5	Q1/53
2562	18,265.4	-	90.2	18,265.4	2562	9,602.5	2553
เทียบกับช่วงเวลาเดียวกัน							
มี.ค. 63	18,515.3	-	114.5	18,515.3	มี.ค. 63	8,632.5	มี.ค. 53
Q1/63	18,515.3	-	114.5	18,515.3	Q1/63	8,632.5	Q1/53

L/D Ratio ของ สถาบันรับฝากเงินในไทย:  
จุดสูงสุดและต่ำสุดในแต่ละช่วงเวลา ในระยะเวลา 11 ปี (ปี 2553-63)

%	ค่าปัจจุบัน	ผลต่างจาก ค่าสูงสุด	ผลต่างจาก ค่าต่ำสุด	ค่าสูงสุด	Date	ค่าต่ำสุด	Date
<b>L/D Ratio</b>							
เทียบกับทุกช่วงเวลา							
มี.ค. 63	86.1	-10.3	0.3	96.4	ก.ย. 54	85.8	พ.ค. 53
Q1/63	86.1	-10.3	-	96.4	Q3/54	86.1	Q1/63
2562	89.4	-6.8	-	96.2	2554	89.4	2562
เทียบกับช่วงเวลาเดียวกัน							
มี.ค. 63	86.1	-7.1	-	93.2	มี.ค. 55	86.1	มี.ค. 63
Q1/63	86.1	-7.1	-	93.2	Q1/55	86.1	Q1/63