

**การผลิตเครื่องปรับอากาศของไทย เดือน ก.พ. 2566**

- ดัชนีผลผลิตเครื่องปรับอากาศ เดือน ก.พ. 66 หดตัว 5.3% YoY แต่ขยายตัว 13.1% MoM หากพิจารณา 2M/66 หดตัว 6.1% YoY
- อัตราการใช้กำลังการผลิตเครื่องปรับอากาศ เดือน ก.พ. 66 อยู่ที่ 69.4% ลดลงจากช่วงเดียวกันของปีก่อน แต่เพิ่มขึ้นจากเดือนก่อน หากพิจารณา 2M/66 เฉลี่ย 66.2% ลดลงจากช่วงเดียวกันของปีก่อน

**การประเมินอันดับค่า อิงค่าต่ำสุด ค่าเฉลี่ย และค่าสูงสุด (ปี 2559-66)**

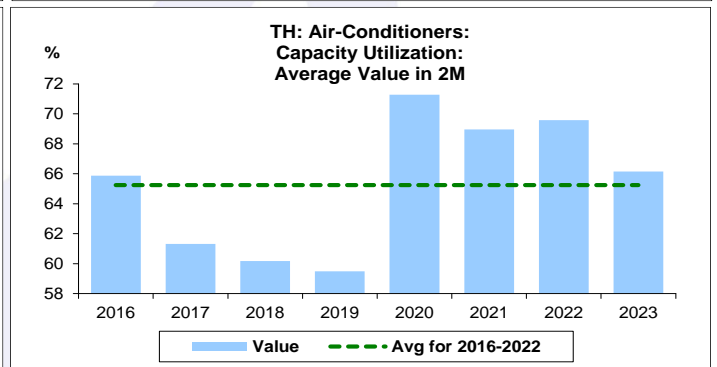
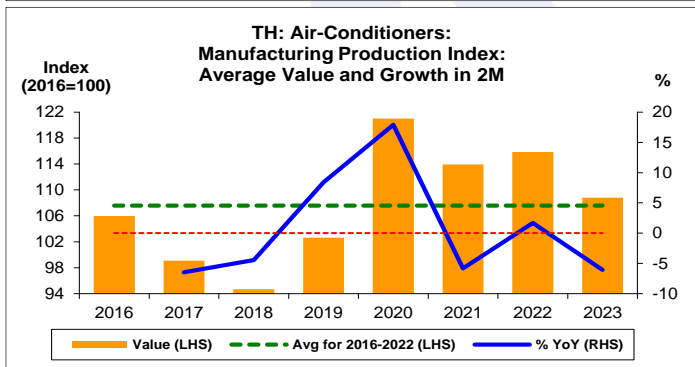
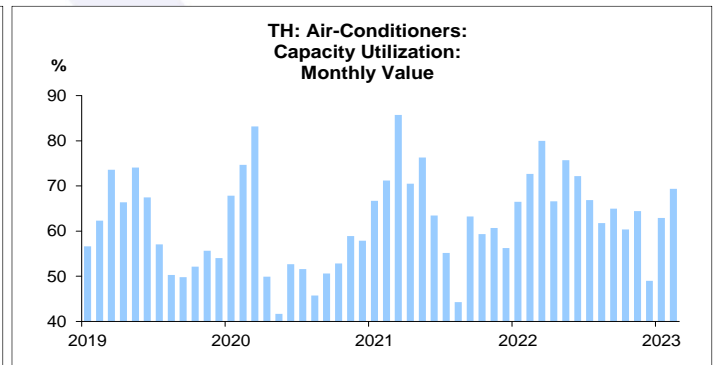
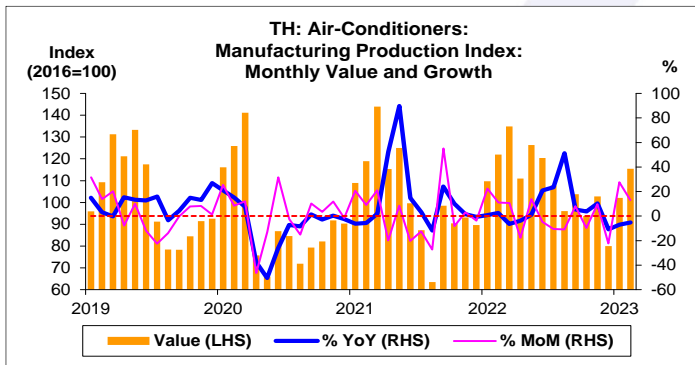
	All Periods			Same Periods			Latest
	Month	Quarter	Year	YTD	Quarter	Month	
<b>Air-Conditioners</b>							
Manufacturing Production Index	4	3	5	3	5	3	Feb-23
Capacity Utilization	4	3	5	3	5	3	Feb-23

หมายเหตุ: 5 สูง 4 ค่อนข้างสูง 3 ปานกลาง 2 ค่อนข้างต่ำ 1 ต่ำ

**อัตราการเปลี่ยนแปลงรายปี (ปี 2559-65)**

%	Average YoY Growth	CAGR
<b>Air-Conditioners</b>		
Manufacturing Production Index	1.8	1.5

ข้อมูลปี 2559-65

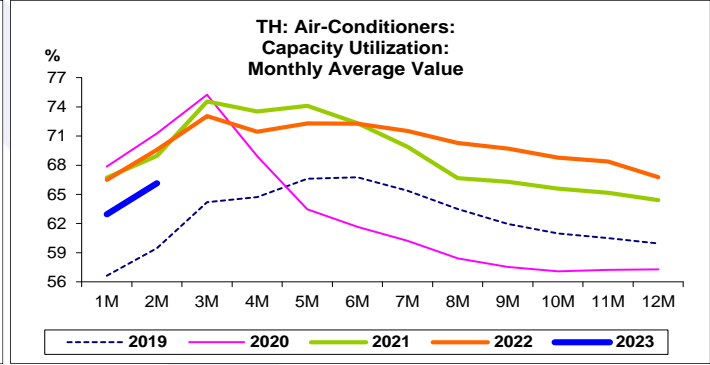
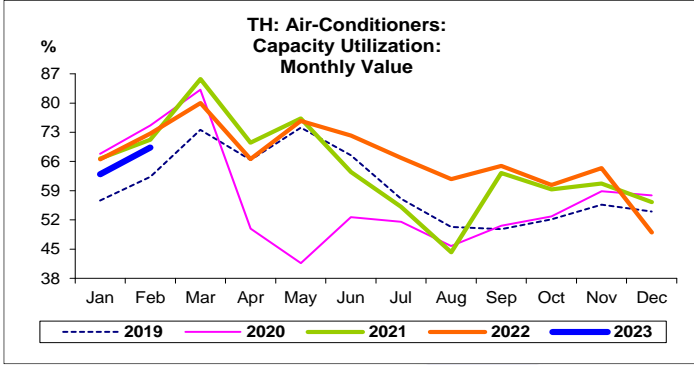
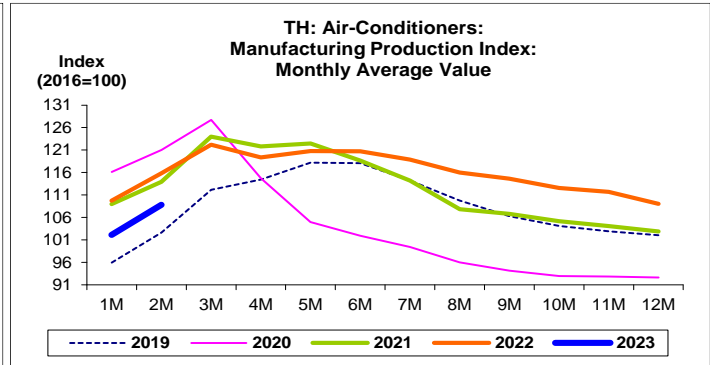
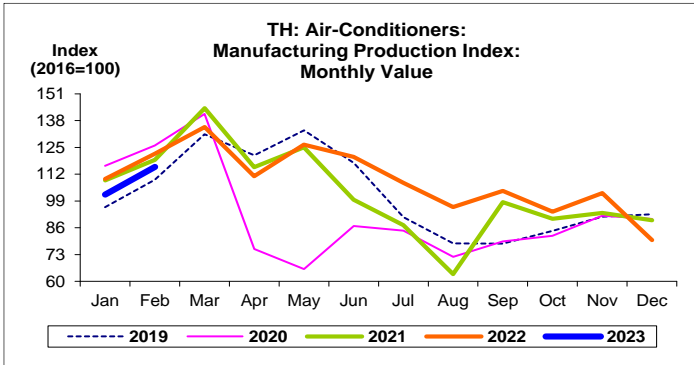


ที่มา: สำนักงานเศรษฐกิจอุตสาหกรรม

หมายเหตุ: 1. หมวดเครื่องจักรและอุปกรณ์ คือ TSIC 28

2. ตั้งแต่เดือน ม.ค. 62 สำนักงานเศรษฐกิจอุตสาหกรรมได้ปรับน้ำหนัก และเปลี่ยนปีฐานจากปี 2554 เป็นปี 2559

3. CAGR คือ Compound Annual Growth Rate



เครื่องปรับอากาศ:

จุดสูงสุดและต่ำสุดในแต่ละช่วงเวลา ในระยะเวลา 8 ปี (ปี 2559-66)

	ค่าปัจจุบัน	% ค่าสูงสุด	% ค่าต่ำสุด	ค่าสูงสุด	Date	ค่าต่ำสุด	Date
<b>Manufacturing Production Index</b>							
เทียบกับทุกช่วงเวลา							
ก.พ. 66	115.5	-19.8	81.9	144.0	มี.ค. 64	63.5	ส.ค. 64
Q4/65	92.2	-27.8	36.7	127.7	Q1/63	67.5	Q3/60
2565	109.0	-	22.5	109.0	2565	89.0	2560
เทียบกับช่วงเวลาเดียวกัน							
ก.พ. 66	115.5	-8.3	9.3	125.9	ก.พ. 63	105.7	ก.พ. 60
2M/66	108.8	-10.1	14.9	121.0	2M/63	94.7	2M/61
Q4/65	92.2	-	34.5	92.2	Q4/65	68.5	Q4/60
	ค่าปัจจุบัน	ลบค่าสูงสุด	ลบค่าต่ำสุด	ค่าสูงสุด	Date	ค่าต่ำสุด	Date
<b>Capacity Utilization (%)</b>							
เทียบกับทุกช่วงเวลา							
ก.พ. 66	69.4	-19.1	66.5	85.7	มี.ค. 64	41.7	พ.ค. 63
Q4/65	57.9	-17.3	12.3	75.2	Q1/63	45.6	Q3/60
2565	66.8	-	9.9	66.8	2565	56.8	2560
เทียบกับช่วงเวลาเดียวกัน							
ก.พ. 66	69.4	-5.3	7.0	74.7	ก.พ. 63	62.3	ก.พ. 62
2M/66	66.2	-5.1	6.7	71.3	2M/63	59.5	2M/62
Q4/65	57.9	-0.8	10.8	58.8	Q4/64	47.1	Q4/61