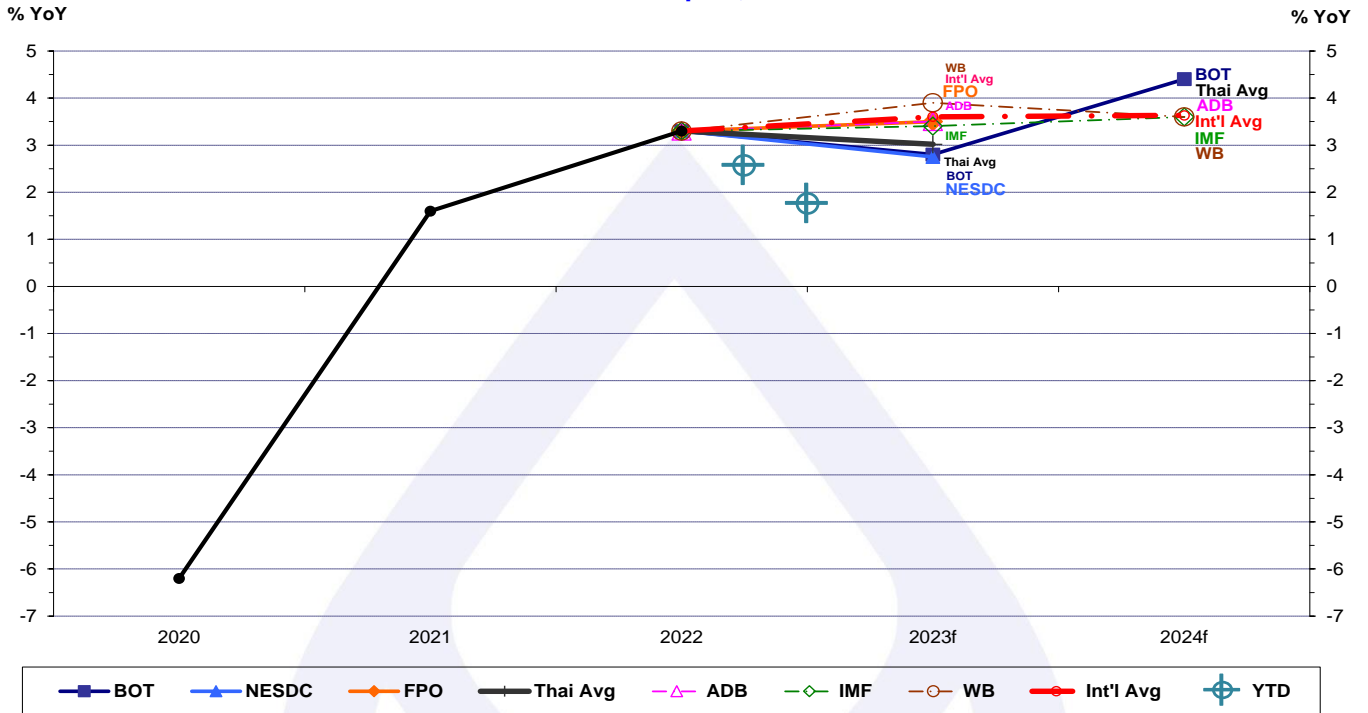


คาดการณ์เศรษฐกิจของไทย ปี 2566-67

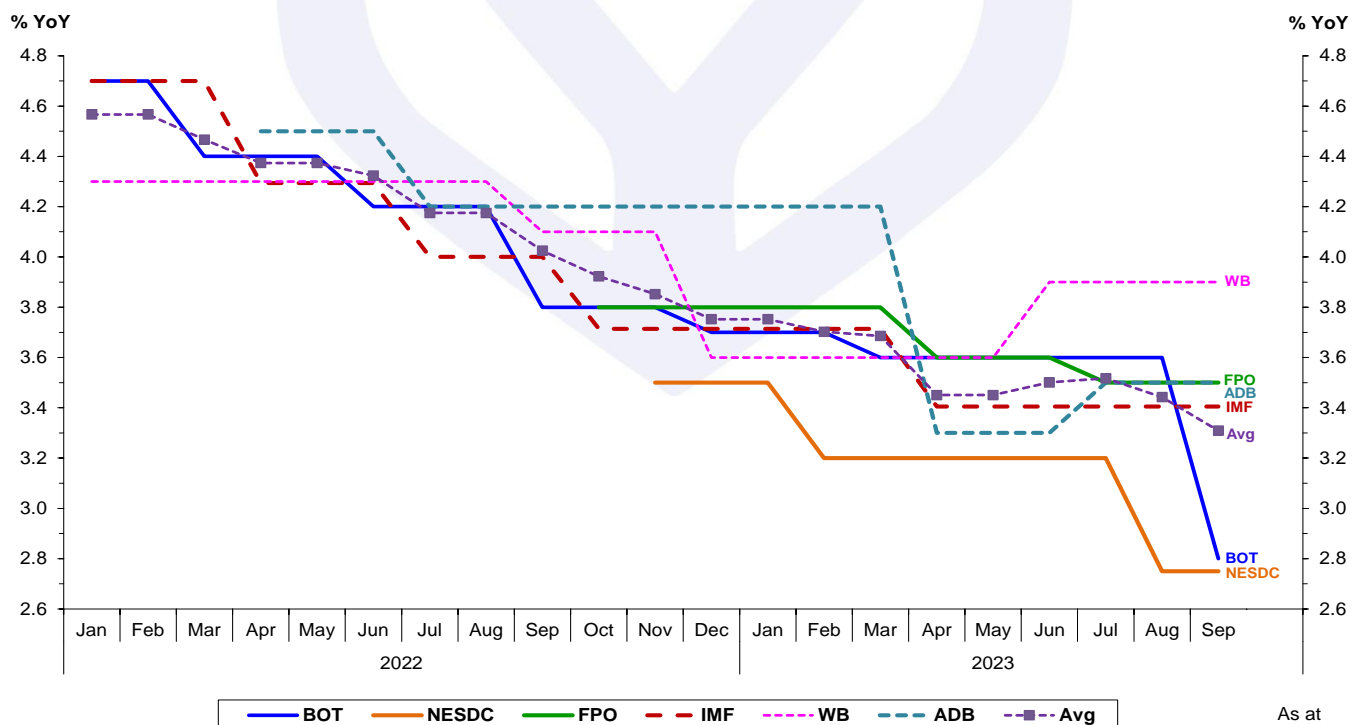
- สถาบันภายในประเทศคาดว่า GDP ของไทย ปี 66 เฉลี่ยขยายตัว 3.02% YoY โดยมีกรอบการขยายตัว 2.5-4.0% YoY
- สถาบันระหว่างประเทศคาดว่า GDP ของไทย ปี 66 เฉลี่ยขยายตัว 3.60% YoY โดยมีกรอบการขยายตัว 3.4-3.9% YoY

TH: GDP Latest Forecast by Major Institutions
As at Sep 28, 2023



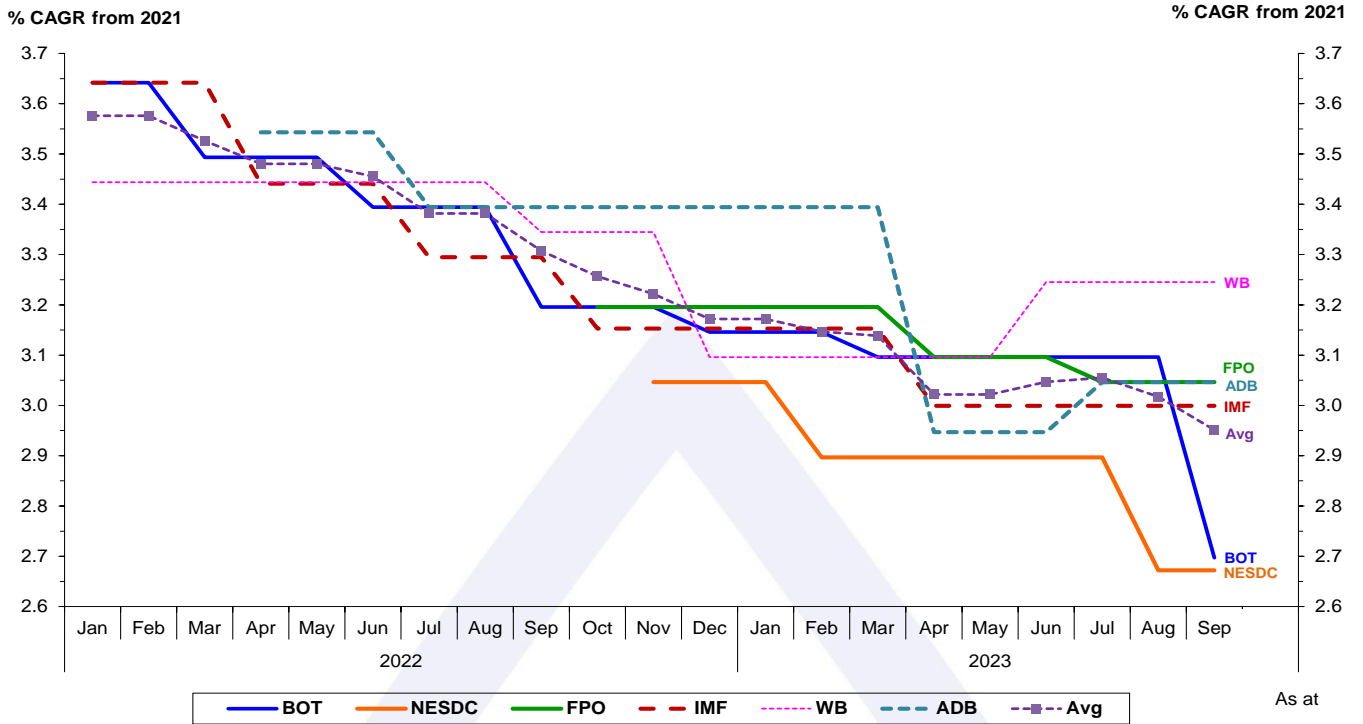
Note: 2020-2022 are actual data.

TH: GDP 2023 Forecast by Major Institutions



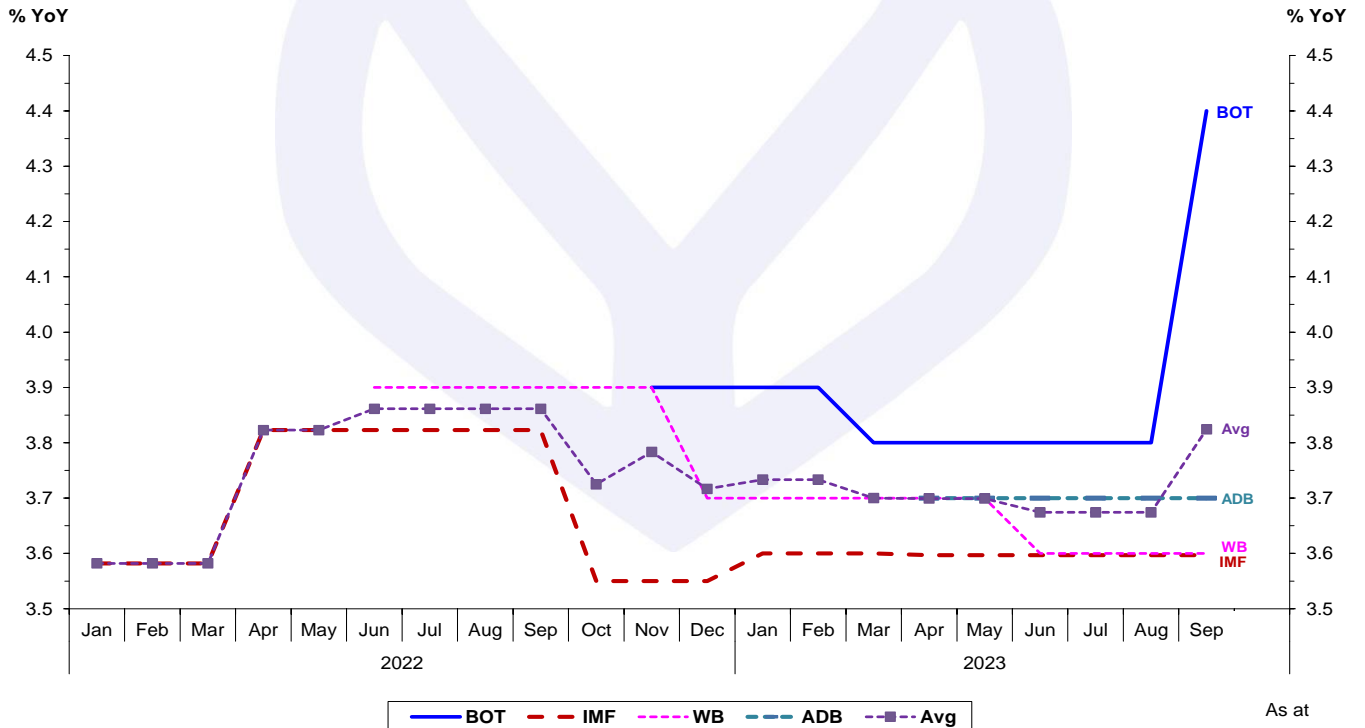
ที่มา: Bank of Thailand (BOT), Fiscal Policy Office (FPO), Office of the National Economic and Social Development Council (NESDC), Asian Development Bank (ADB), International Monetary Fund (IMF) และ World Bank (WB)

TH: GDP 2023 Forecast by Major Institutions

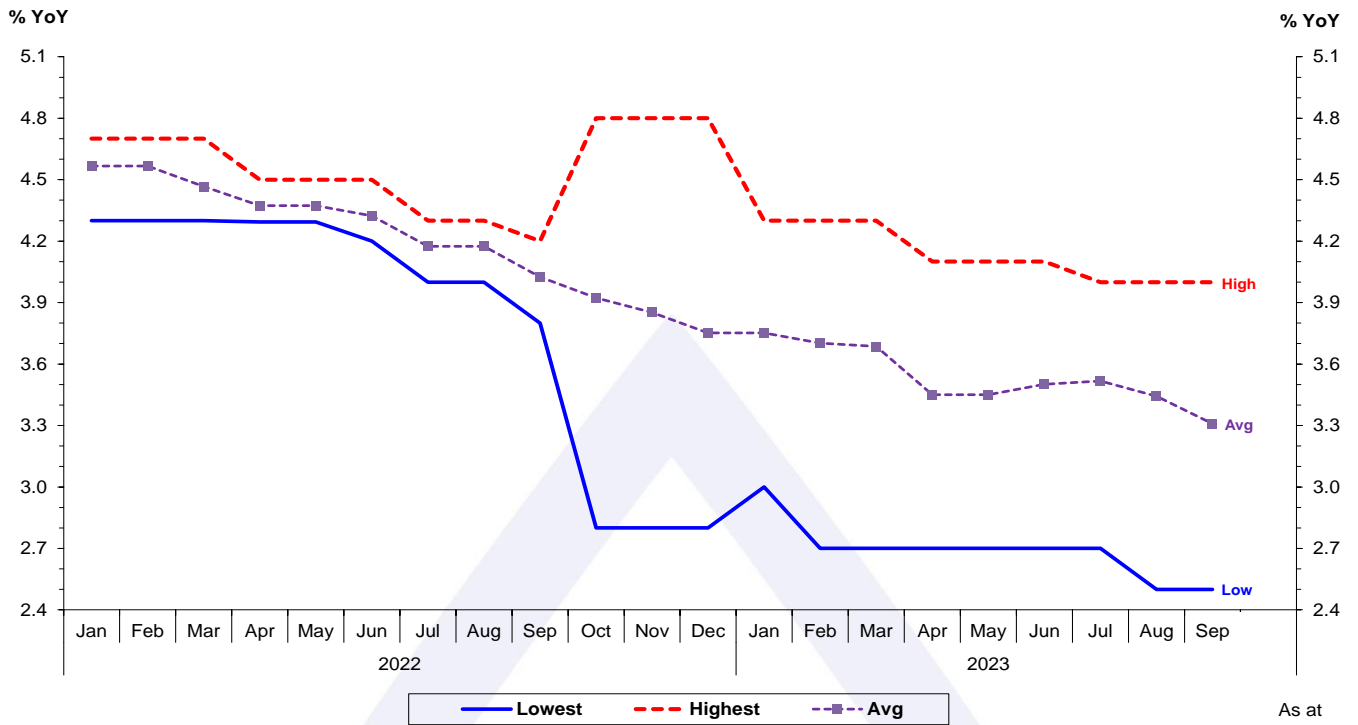


Note: % CAGR from 2021 is calculated by Research Department, Bangkok Bank.

TH: GDP 2024 Forecast by Major Institutions

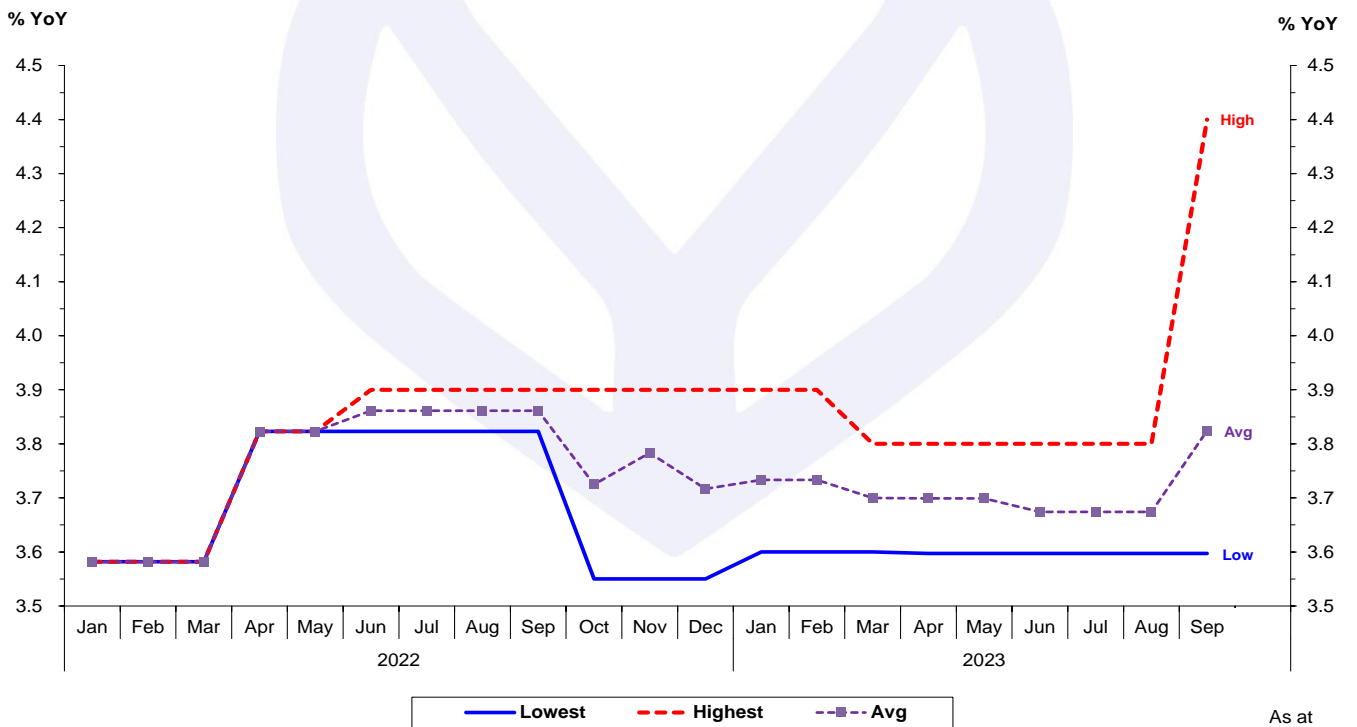


TH: GDP 2023 Forecast by Major Institutions*



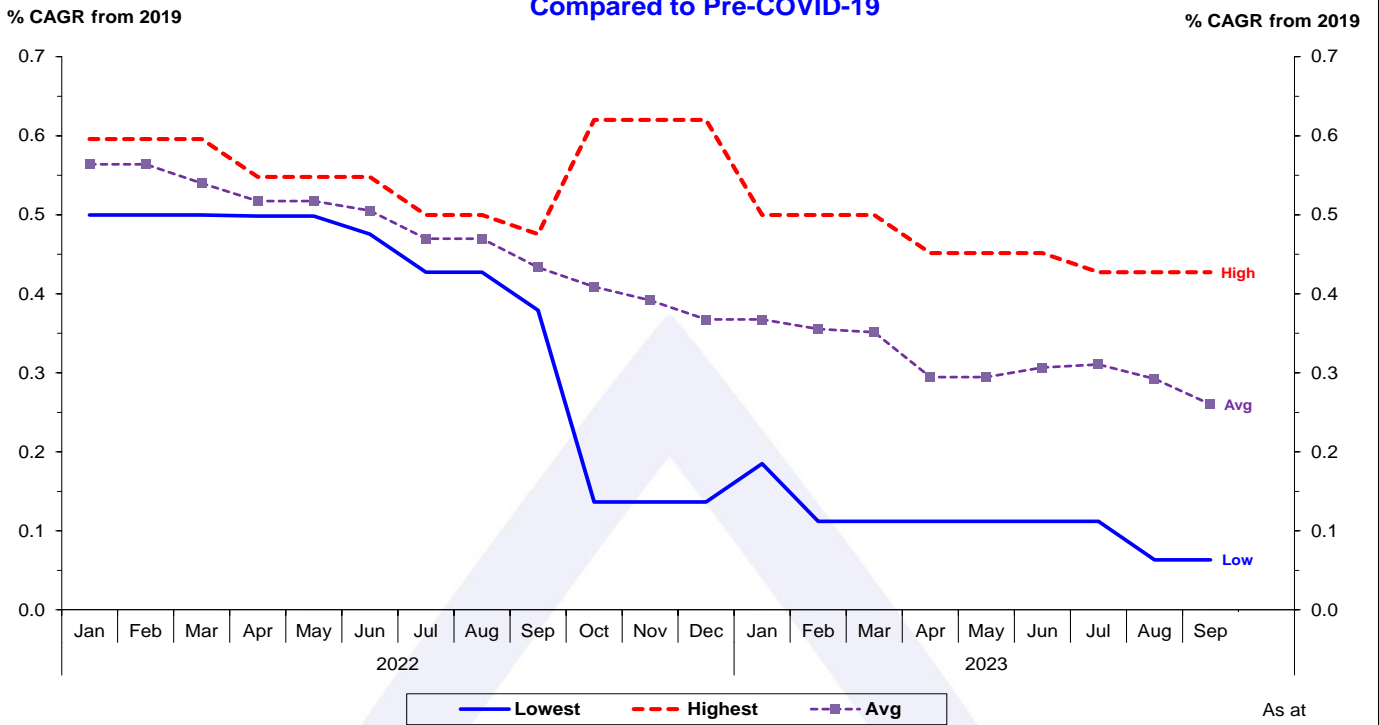
Note: *Lowest and Highest of Forecasts by Major Institutions

TH: GDP 2024 Forecast by Major Institutions*



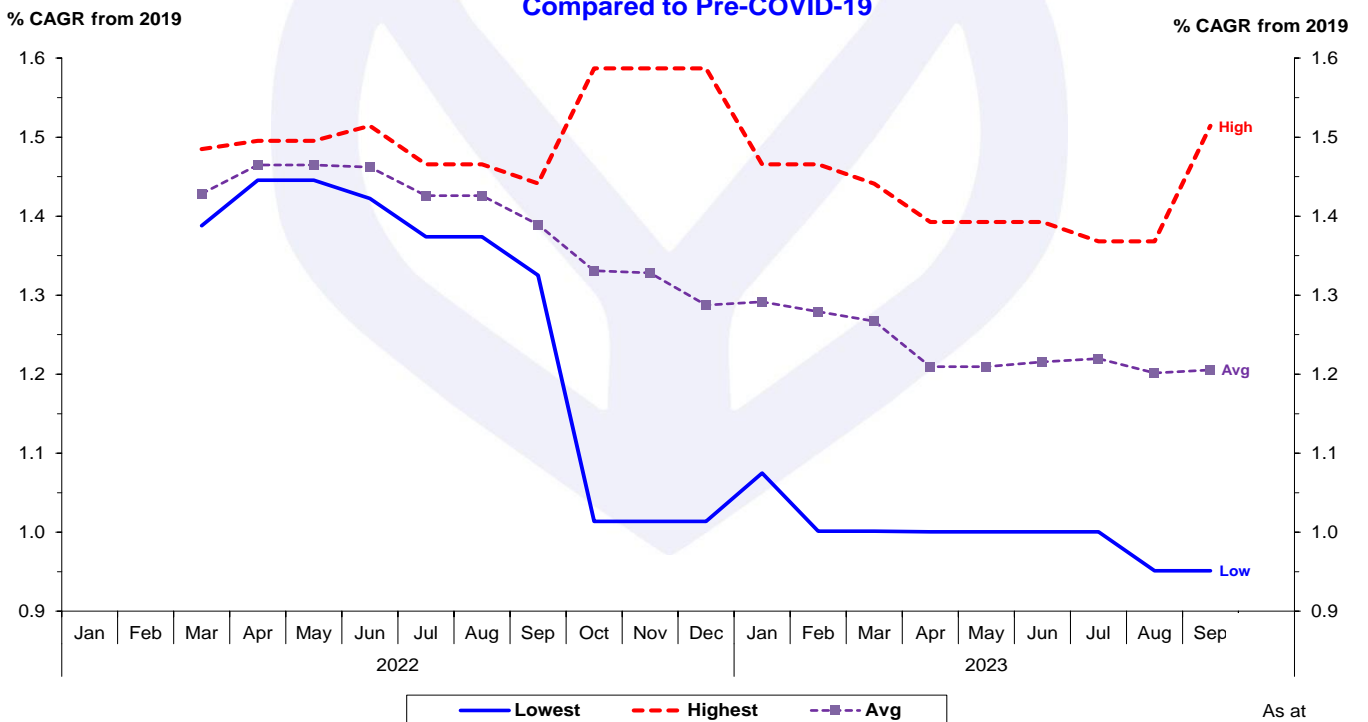
Note: *Lowest and Highest of Forecasts by Major Institutions

**TH: GDP 2023 Forecast by Major Institutions
Compared to Pre-COVID-19**



Note: % CAGR from 2019 is calculated by Research Department, Bangkok Bank.

**TH: GDP 2024 Forecast by Major Institutions
Compared to Pre-COVID-19**



Note: % CAGR from 2019 is calculated by Research Department, Bangkok Bank.

คาดการณ์เศรษฐกิจของไทย โดยสถาบันต่างๆ

Thai GDP Forecast by Major Institutions (% YoY)						
Institution	As at	Year				
		2020*	2021*	2022*	2023f	2024f
BOT	Sep-23	-6.2	1.5	2.6	2.8	4.4
NESDC	Aug-23	-6.2	1.5	2.6	2.5-3.0	-
FPO	Jul-23	-6.2	1.5	2.6	3.0-4.0	-
Average		-6.20	1.49	2.59	3.02	4.40
ADB	Sep-23	-6.2	1.5	2.6	3.5	3.7
IMF	Jul-23	-6.2	1.5	2.6	3.4	3.6
WB	Jun-23	-6.2	1.5	2.6	3.9	3.6
Average		-6.20	1.49	2.59	3.60	3.63
Total Average		-6.20	1.49	2.59	3.31	3.82

*Actual Data

1. สถาบันภายในประเทศ

1.1 คาดการณ์เศรษฐกิจของไทย โดย ธนาคารแห่งประเทศไทย

Thai GDP Forecast by BOT (% YoY)					
As at	2020	2021	2022	2023f	2024f
Mar-21	-6.1	3.0	4.7	-	-
May-21	-6.1	2.0	4.7	-	-
Jun-21	-6.1	1.8	3.9	-	-
Aug-21	-6.1	0.7	3.7	-	-
Sep-21	-6.1	0.7	3.9	-	-
Dec-21	-6.1	0.9	3.4	4.7	-
Mar-22	-6.2	1.6	3.2	4.4	-
Jun-22	-6.2	1.5	3.3	4.2	-
Sep-22	-6.2	1.5	3.3	3.8	-
Nov-22	-6.2	1.5	3.2	3.7	3.9
Mar-23	-6.2	1.6	2.6	3.6	3.8
May-23	-6.2	1.5	2.6	3.6	3.8
Sep-23	-6.2	1.5	2.6	2.8	4.4

Source: Bank of Thailand

1.2 คาดการณ์เศรษฐกิจของไทย โดย สำนักงานสภาพัฒนาการเศรษฐกิจและสังคมแห่งชาติ

Thai GDP Forecast by NESDC (% YoY)				
As at	2020	2021	2022	2023f
Feb-21	-6.1	2.5-3.5	-	-
May-21	-6.1	1.5-2.5	-	-
Aug-21	-6.1	0.7-1.2	-	-
Nov-21	-6.1	1.2	3.5-4.5	-
Feb-22	-6.2	1.6	3.5-4.5	-
May-22	-6.2	1.5	2.5-3.5	-
Aug-22	-6.2	1.5	2.7-3.2	-
Nov-22	-6.2	1.5	3.2	3.0-4.0
Feb-23	-6.2	1.6	2.6	2.7-3.7
May-23	-6.2	1.5	2.6	2.7-3.7
Aug-23	-6.2	1.5	2.6	2.5-3.0

Source: Office of the National Economic and Social Development Council

1.3 คาดการณ์เศรษฐกิจของไทย โดย สำนักงานเศรษฐกิจการคลัง

Thai GDP Forecast by FPO (% YoY)				
As at	2020	2021	2022f	2023f
Jan-21	(-6.8)-(-6.3)	2.3-3.3	-	-
Apr-21	-6.1	1.8-2.8	-	-
Jul-21	-6.1	0.8-1.8	4.0-5.0	-
Oct-21	-6.1	0.5-1.5	3.0-5.0	-
Jan-22	-6.1	0.9-1.4	3.5-4.5	-
Apr-22	-6.2	1.6	3.0-4.0	-
Jul-22	-6.2	1.5	3.0-4.0	-
Oct-22	-6.2	1.5	2.9-3.9	2.8-4.8
Jan-23	-6.2	1.5	2.8-3.3	3.3-4.3
Apr-23	-6.2	1.6	2.6	3.1-4.1
Jul-23	-6.2	1.5	2.6	3.0-4.0

Source: Fiscal Policy Office

2. สถาบันระหว่างประเทศ

2.1 คาดการณ์เศรษฐกิจของไทย โดย ธนาคารเพื่อการพัฒนาแห่งเอเชีย

Thai GDP Forecast by ADB (% YoY)					
As at	2020	2021	2022	2023f	2024f
Apr-21	-6.1	3.0	4.5	4.5	-
Jul-21	-6.1	2.0	4.9	4.9	-
Sep-21	-6.1	0.8	3.9	3.9	-
Dec-21	-6.1	1.0	4.0	4.0	-
Apr-22	-6.2	1.6	3.0	4.5	-
Jul-22	-6.2	1.5	2.9	4.2	-
Sep-22	-6.2	1.5	2.9	4.2	-
Apr-23	-6.2	1.6	2.6	3.3	3.7
Jul-23	-6.2	1.5	2.6	3.5	3.7
Sep-23	-6.2	1.5	2.6	3.5	3.7

Source: Asian Development Bank

2.2 คาดการณ์เศรษฐกิจของไทย โดย กองทุนการเงินระหว่างประเทศ

Thai GDP Forecast by IMF (% YoY)					
As at	2020	2021	2022f	2023f	2024f
Jan-21	-6.6	2.7	4.6	-	-
Apr-21	-6.1	2.6	5.6	3.8	-
Jul-21	-6.1	2.1	6.1	-	-
Oct-21	-6.1	1.0	4.5	4.0	3.6
Jan-22	-6.1	1.3	4.1	4.7	-
Apr-22	-6.2	1.6	3.3	4.3	3.8
Jul-22	-6.2	1.5	2.8	4.0	-
Oct-22	-6.2	1.5	2.8	3.7	3.6
Jan-23	-6.2	1.5	3.2	3.7	3.6
Apr-23	-6.2	1.6	2.6	3.4	3.6
Jul-23	-6.2	1.5	2.6	3.4	3.6

Source: International Monetary Fund



2.3 คาดการณ์เศรษฐกิจของไทย โดย ธนาคารโลก

Thai GDP Forecast by WB (% YoY)					
As at	2020	2021	2022	2023f	2024f
Jan-21	-6.5	4.0	4.7		-
Mar-21	-6.1	3.4	4.7	3.9	-
Jun-21	-6.1	2.2	5.1	4.3	-
Sep-21	-6.1	1.0	3.6	3.1	-
Dec-21	-6.1	1.0	3.9	4.3	-
Jan-22	-6.1	1.0	3.9	4.3	-
Apr-22	-6.2	1.6	2.9	4.3	-
Jun-22	-6.2	1.5	2.9	4.3	3.9
Sep-22	-6.2	1.5	3.1	4.1	3.9
Dec-22	-6.2	1.5	3.4	3.6	3.7
Jan-23	-6.2	1.5	3.4	3.6	3.7
Jun-23	-6.2	1.5	2.6	3.9	3.6

Source: World Bank