

กองทุนสำรองเลี้ยงชีพของไทย เดือน ธ.ค. 2566

- มูลค่าทรัพย์สินสุทธิ (NAV) เดือน ธ.ค. 66 อยู่ที่ 1,422.0 Bn THB ขยายตัว 2.8% YoY และ 2.2% MoM
- จำนวนสมาชิก เดือน ธ.ค. 66 อยู่ที่ 2,916.6 พันคน หดตัว 3.0% YoY แต่ขยายตัว 1.1% MoM
- NAV ต่อสมาชิก เดือน ธ.ค. 66 อยู่ที่ 487.6 Th THB ขยายตัว 6.0% YoY และ 1.1% MoM
- จำนวนนายจ้าง เดือน ธ.ค. 66 อยู่ที่ 23.6 พันราย ขยายตัว 5.4% YoY และ 0.3% MoM

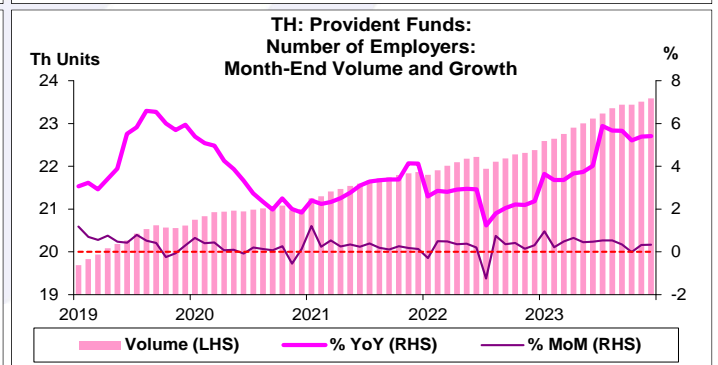
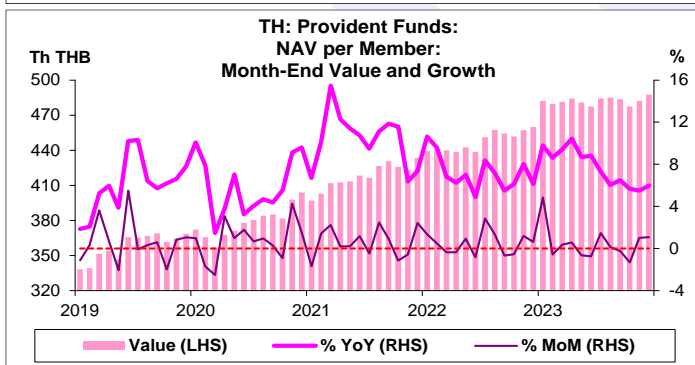
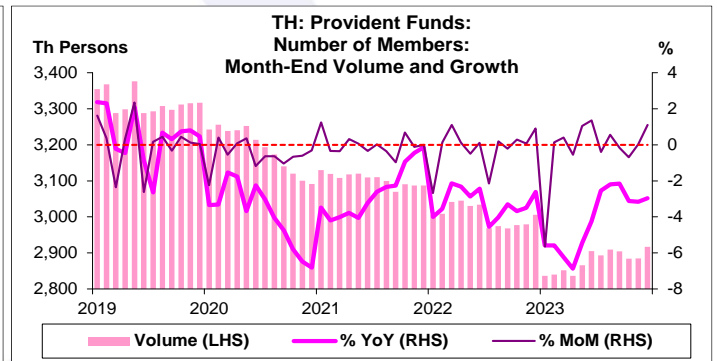
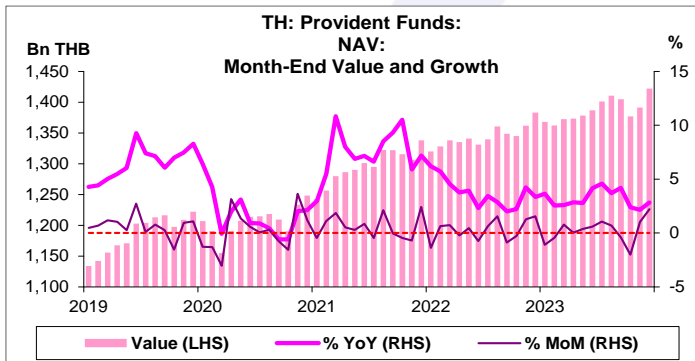
การประเมินอันดับค่า อิงค่าต่ำสุด ค่าเฉลี่ย และค่าสูงสุด (ปี 2556-66)

	All Periods			Same Periods		Latest
	Month	Quarter	Year	Quarter	Month	
<b>Provident Funds</b>						
NAV	5	5	5	5	5	Dec-23
Number of Members	2	2	2	2	2	Dec-23
NAV per Member	5	5	5	5	5	Dec-23
Number of Employers	5	5	5	5	5	Dec-23

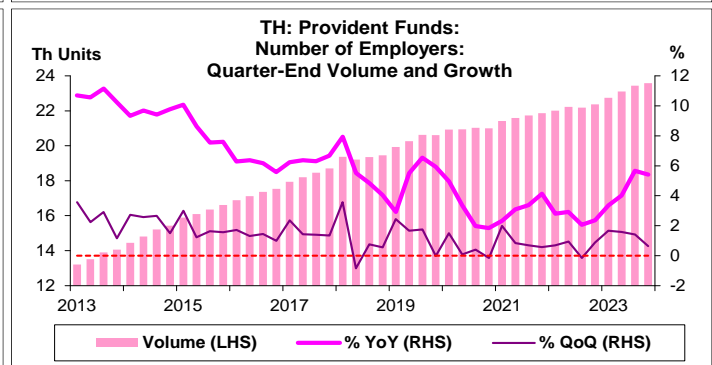
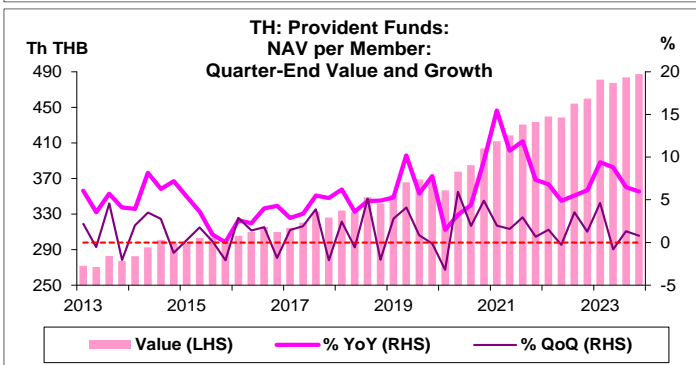
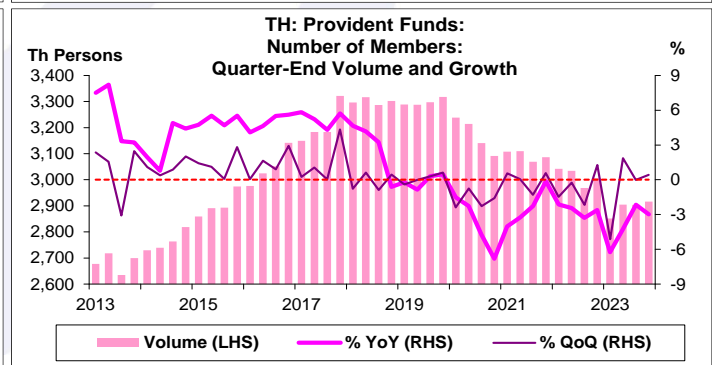
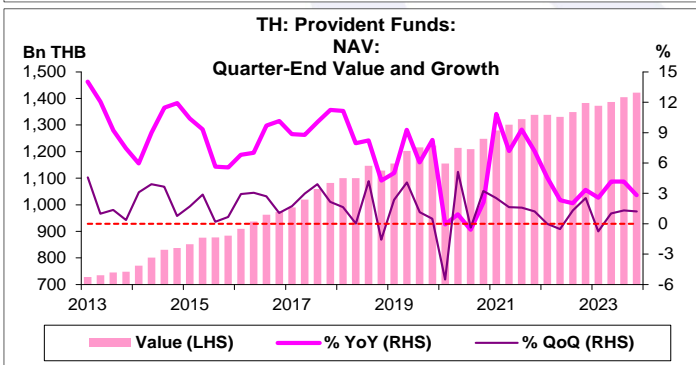
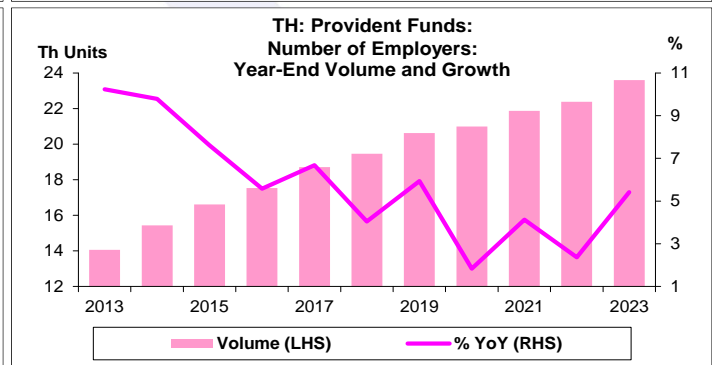
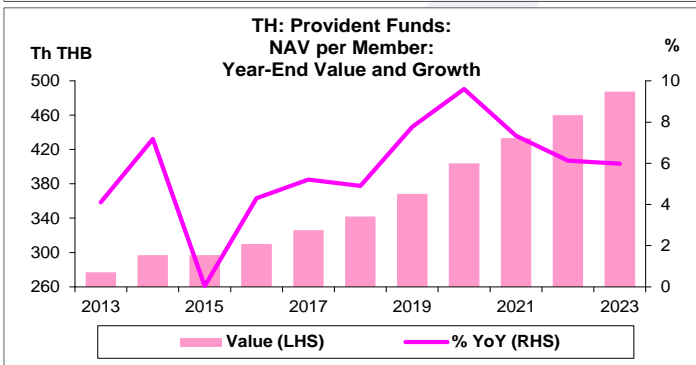
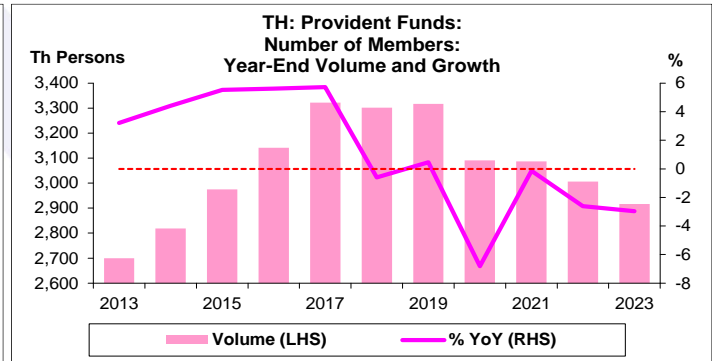
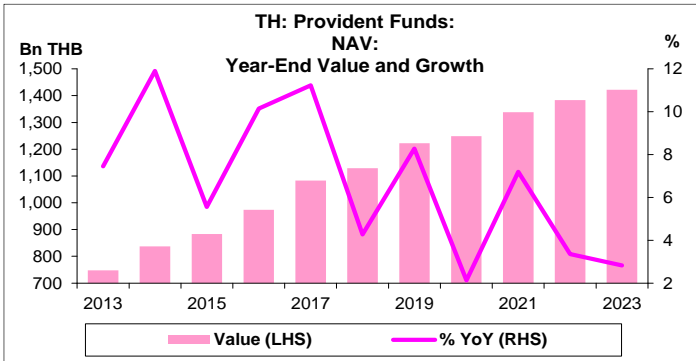
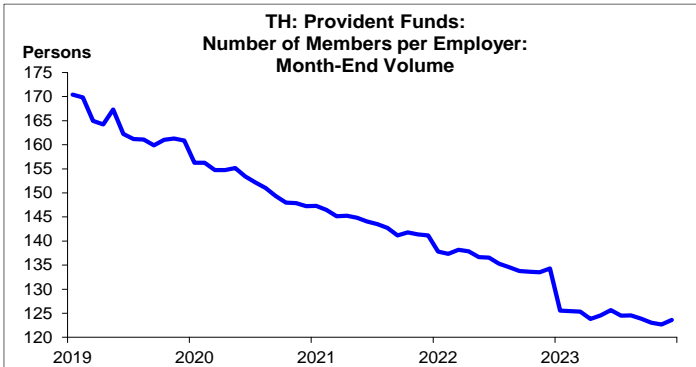
หมายเหตุ: 5 สูง 4 ค่อนข้างสูง 3 ปานกลาง 2 ค่อนข้างต่ำ 1 ต่ำ

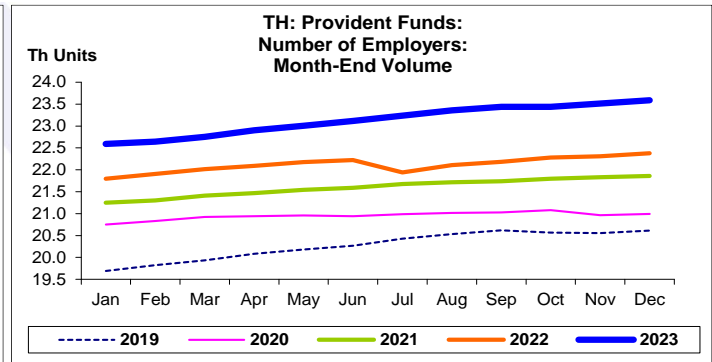
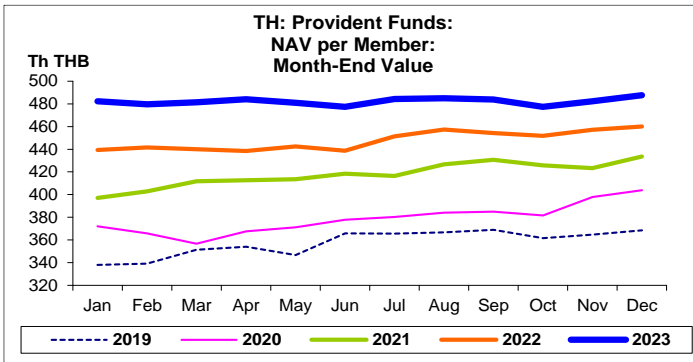
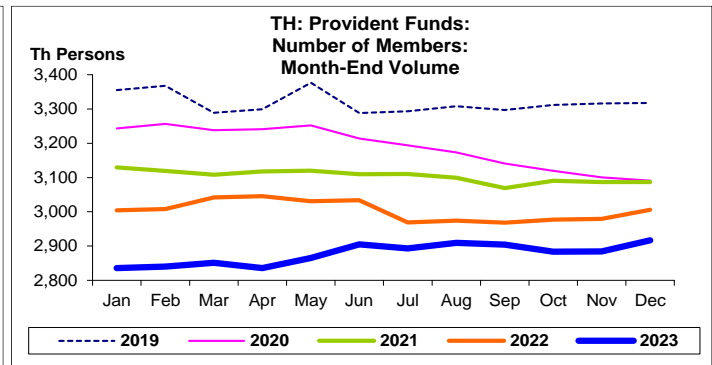
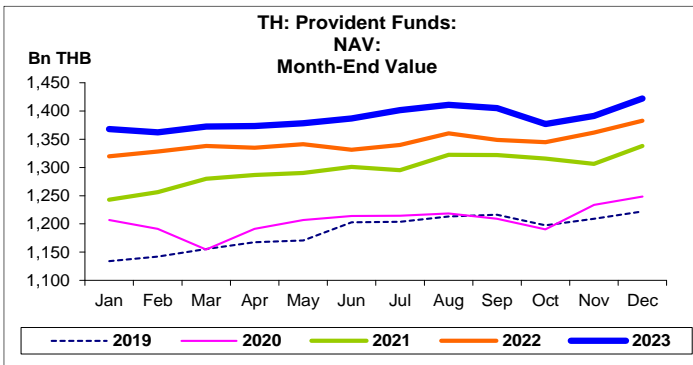
อัตราการเปลี่ยนแปลงรายปี (ปี 2556-66)

	%	Average YoY Growth	CAGR
<b>Provident Funds</b>			
NAV		6.8	6.7
Number of Members		1.1	1.0
NAV per Member		5.7	5.7
Number of Employers		5.8	5.8



ที่มา: บริษัทจัดการกองทุนสำรองเลี้ยงชีพ  
หมายเหตุ: CAGR คือ Compound Annual Growth Rate





กองทุนสำรองเลี้ยงชีพ:

จุดสูงสุดและต่ำสุดในแต่ละช่วงเวลา ในระยะเวลา 11 ปี (ปี 2556-66)

	ค่าปัจจุบัน	% ค่าสูงสุด	% ค่าต่ำสุด	ค่าสูงสุด	Date	ค่าต่ำสุด	Date
<b>NAV (Bn THB)</b>							
เทียบกับทุกช่วงเวลา							
ธ.ค. 66	1,422.0	-	102.7	1,422.0	ธ.ค. 66	701.4	ม.ค. 56
Q4/66	1,422.0	-	95.3	1,422.0	Q4/66	727.9	Q1/56
2566	1,422.0	-	90.1	1,422.0	2566	748.0	2556
เทียบกับช่วงเวลาเดียวกัน							
ธ.ค. 66	1,422.0	-	90.1	1,422.0	ธ.ค. 66	748.0	ธ.ค. 56
Q4/66	1,422.0	-	90.1	1,422.0	Q4/66	748.0	Q4/56
<b>Number of Members (Th Persons)</b>							
เทียบกับทุกช่วงเวลา							
ธ.ค. 66	2,916.6	-13.8	11.0	3,382.8	ก.ค. 61	2,627.0	ส.ค. 56
Q4/66	2,916.6	-12.2	10.7	3,321.6	Q4/60	2,634.6	Q3/56
2566	2,916.6	-12.2	8.0	3,321.6	2560	2,699.8	2556
เทียบกับช่วงเวลาเดียวกัน							
ธ.ค. 66	2,916.6	-12.2	8.0	3,321.6	ธ.ค. 60	2,699.8	ธ.ค. 56
Q4/66	2,916.6	-12.2	8.0	3,321.6	Q4/60	2,699.8	Q4/56
<b>NAV per Member (Th THB)</b>							
เทียบกับทุกช่วงเวลา							
ธ.ค. 66	487.6	-	83.6	487.6	ธ.ค. 66	265.5	ม.ค. 56
Q4/66	487.6	-	80.3	487.6	Q4/66	270.5	Q2/56
2566	487.6	-	76.0	487.6	2566	277.1	2556
เทียบกับช่วงเวลาเดียวกัน							
ธ.ค. 66	487.6	-	76.0	487.6	ธ.ค. 66	277.1	ธ.ค. 56
Q4/66	487.6	-	76.0	487.6	Q4/66	277.1	Q4/56
<b>Number of Employers (Th Units)</b>							
เทียบกับทุกช่วงเวลา							
ธ.ค. 66	23.6	-	82.0	23.6	ธ.ค. 66	13.0	ม.ค. 56
Q4/66	23.6	-	78.6	23.6	Q4/66	13.2	Q1/56
2566	23.6	-	67.8	23.6	2566	14.1	2556
เทียบกับช่วงเวลาเดียวกัน							
ธ.ค. 66	23.6	-	67.8	23.6	ธ.ค. 66	14.1	ธ.ค. 56
Q4/66	23.6	-	67.8	23.6	Q4/66	14.1	Q4/56